




MORELOS
2018 - 2024



MORELOS
ANFITRIÓN DEL MUNDO
Gobierno del Estado
2018-2024

CUENTA PÚBLICA CONSOLIDADA

SEGUNDO TRIMESTRE 2022



CONSOLIDACIÓN DE LOS ORGANISMOS AUTÓNOMOS / TOMO 6

Parte 1 de 2



MORELOS

2018 - 2024

CONSOLIDACIÓN ORGANISMOS AUTÓNOMOS (Parte 1 de 2)





MORELOS
2018 - 2024



Introducción

CUENTA PÚBLICA CONSOLIDADA
ORGANISMOS AUTÓNOMOS
ENERO - JUNIO

2022

INTRODUCCIÓN

El presente documento, forma parte de la Cuenta Pública Consolidada del Estado de Morelos, misma que se presenta bajo los lineamientos de transparencia trazados por el Gobierno Federal a través del Consejo Nacional de Armonización Contable (CONAC).

Con la armonización y consolidación de la presente Cuenta Pública del segundo trimestre 2022, se interpreta de mejor manera el entorno económico en el que se desarrollaron las Finanzas Públicas del Estado.

En cumplimiento con las disposiciones de la Ley General de Contabilidad Gubernamental y de la Ley de Disciplina Financiera de las Entidades Federativas y los Municipios, este documento presenta los Estados Financieros Consolidados de los Organismos Autónomos, así como la Información Contable, Presupuestaria, Programática y demás anexos correspondientes a los entes públicos que lo conforman, de acuerdo con el contenido que a continuación se presenta.



MORELOS
2018 - 2024



Índice

Información Consolidada de los Organismos Autónomos:

| | |
|---|----|
| ➤ Estado de Actividades. | 3 |
| ➤ Estado de Situación Financiera. | 7 |
| ➤ Estado de Cambios en la Situación Financiera. | 11 |
| ➤ Estado de Variación en la Hacienda Pública. | 15 |
| ➤ Estado de Flujos de Efectivo. | 19 |

Información Financiera por Entes Públicos de los Organismos Autónomos:

| | |
|--|-----|
| ➤ Comisión de Derechos Humanos del Estado de Morelos. | 23 |
| ➤ El Colegio de Morelos. | 107 |
| ➤ Fiscalía General del Estado de Morelos. | 167 |
| ➤ Instituto de Desarrollo y Fortalecimiento Municipal del Estado de Morelos. | 243 |
| ➤ Instituto de la Mujer para el Estado de Morelos. | 327 |





MORELOS
2018 - 2024



Estados Financieros Consolidados


CUENTA PÚBLICA CONSOLIDADA
ORGANISMOS AUTÓNOMOS
ENERO - JUNIO

2022

Estado de Actividades Consolidado

Organismos Autónomos
Estado de Actividades Consolidado
Del 1 de enero al 30 de junio de 2021 y 2022
(Pesos)

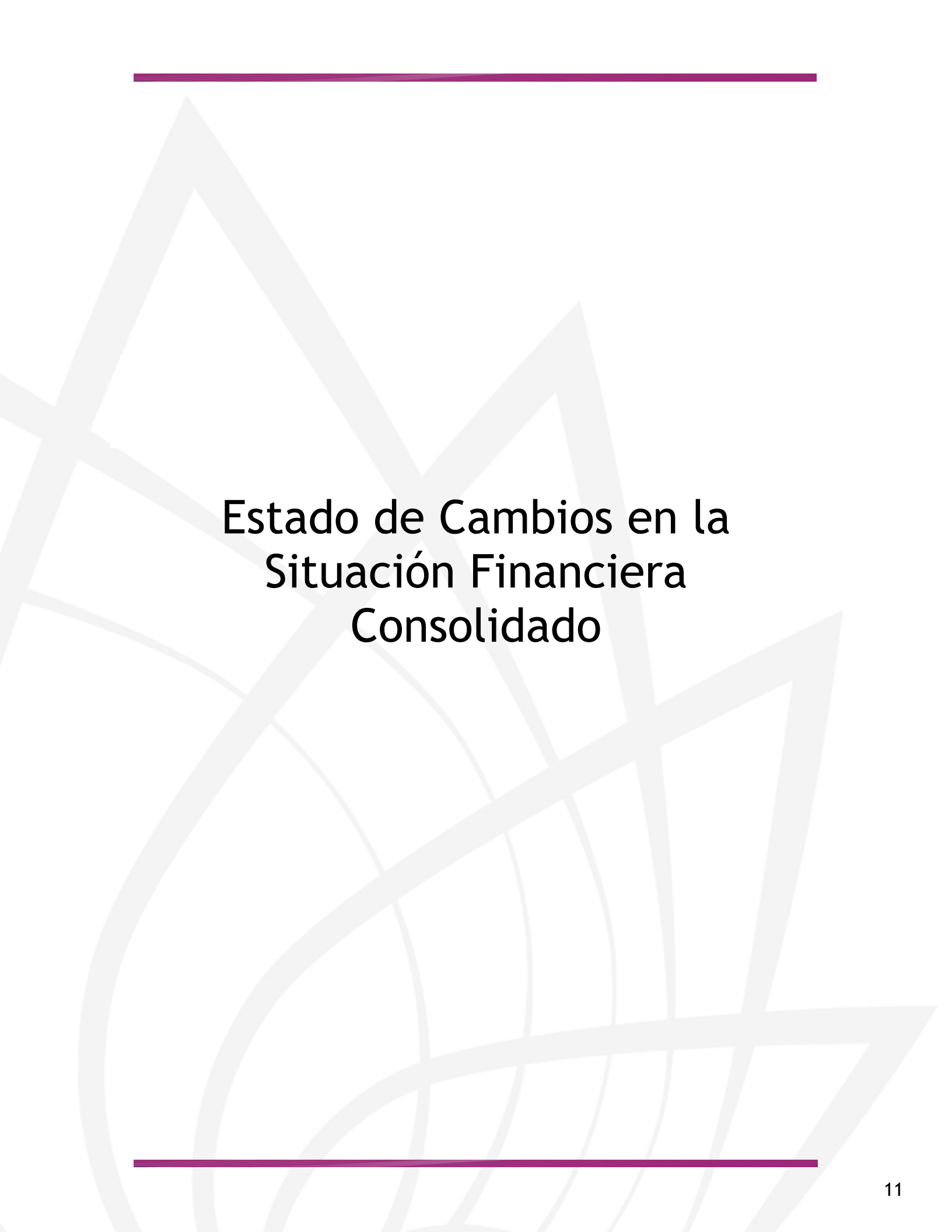
| Concepto | 2022 | 2021 | Concepto | 2022 | 2021 |
|---|----------------------|----------------------|---|----------------------|----------------------|
| INGRESOS Y OTROS BENEFICIOS | | | GASTOS Y OTRAS PÉRDIDAS | | |
| <i>Ingresos de la Gestión</i> | | | <i>Gastos de Funcionamiento</i> | | |
| Impuestos | 106,933,422 | 97,233,952 | Servicios Personales | 1,501,734,969 | 1,513,424,622 |
| Cuotas y Aportaciones de Seguridad Social | - | - | Materiales y Suministros | 1,316,685,146 | 1,300,761,077 |
| Contribuciones de Mejoras | - | - | Servicios Generales | 44,976,487 | 37,888,942 |
| Derechos | - | - | | 140,073,336 | 174,774,603 |
| Productos | 2,317,433 | 776,522 | Transferencias, Asignaciones, Subsidios y Otras Ayudas | 65,791,236 | 96,802,735 |
| Aprovechamientos | - | - | Transferencias Internas y Asignaciones al Sector Público | - | - |
| Ingresos por Venta de Bienes y Prestación de Servicios | 104,615,989 | 96,457,430 | Transferencias al Resto del Sector Público | - | - |
| | | | Subsidios y Subvenciones | 2,200,000 | - |
| Participaciones, Aportaciones, Convenios, Incentivos Derivados de la Colaboración Fiscal, Fondos Distintos de Aportaciones, Transferencias, Asignaciones, Subsidios y Subvenciones, y Pensiones y Jubilaciones | 1,763,035,145 | 1,764,516,846 | Ayudas Sociales | 50,963,109 | 86,581,860 |
| Participaciones, Aportaciones, Convenios, Incentivos Derivados de la Colaboración Fiscal y Fondos Distintos de Aportaciones | 27,205,968 | 47,994,044 | Pensiones y Jubilaciones | 12,628,127 | 9,020,875 |
| Transferencias, Asignaciones, Subsidios y Subvenciones, y Pensiones y Jubilaciones | 1,735,829,177 | 1,716,522,802 | Transferencias a Fideicomisos, Mandatos y Contratos Análogos | - | - |
| | | | Transferencias a la Seguridad Social | - | - |
| | | | Donativos | - | 1,200,000 |
| | | | Transferencias al Exterior | - | - |
| Otros Ingresos y Beneficios | 8,152,533 | 9,660,893 | Participaciones y Aportaciones | - | 698,584 |
| Ingresos Financieros | 2,739,520 | 6,890,803 | Participaciones | - | - |
| Incremento por Variación de Inventarios | - | - | Aportaciones | - | - |
| Disminución del Exceso de Estimaciones por Pérdida o Deterioro u Obsolescencia | - | - | Convenios | - | 698,584 |
| Disminución del Exceso de Provisiones | 5,413,013 | 2,770,090 | Intereses, Comisiones y Otros Gastos de la Deuda Pública | 2,784,876 | 5,365,403 |
| Otros Ingresos y Beneficios Varios | - | - | Intereses de la Deuda Pública | 2,784,876 | 5,365,403 |
| | | | Comisiones de la Deuda Pública | - | - |
| Total de Ingresos y Otros Beneficios | 1,878,121,100 | 1,871,411,691 | Gastos de la Deuda Pública | - | - |
| | | | Costo por Coberturas | - | - |
| | | | Apoyos Financieros | - | - |
| | | | Otros Gastos y Pérdidas Extraordinarias | 61,826,272 | 82,230,259 |
| | | | Estimaciones, Depreciaciones, Deterioros, Obsolescencia y Amortizaciones | 46,989,790 | 60,600,365 |
| | | | Provisiones | - | - |
| | | | Disminución de Inventarios | - | - |
| | | | Aumento por Insuficiencia de Estimaciones por Pérdida o Deterioro u Obsolescencia | - | - |
| | | | Aumento por Insuficiencia de Provisiones | - | - |
| | | | Otros Gastos | 14,836,482 | 21,629,894 |
| | | | Inversión Pública | - | - |
| | | | Inversión Pública no Capitalizable | - | - |
| | | | Total de Gastos y Otras Pérdidas | 1,632,137,353 | 1,698,521,603 |
| | | | Resultados del Ejercicio (Ahorro / Desahorro) | 245,983,747 | 172,890,088 |



Estado de Situación Financiera Consolidado

Organismos Autónomos
Estado de Situación Financiera Consolidado
Al 30 de junio de 2021 y 2022
(Pesos)

| CONCEPTO | 2022 | Año 2021 | CONCEPTO | 2022 | Año 2021 |
|---|----------------------|----------------------|---|----------------------|----------------------|
| ACTIVO | | | PASIVO | | |
| Activo Circulante | | | Activo Circulante | | |
| Efectivo y Equivalentes | 556,611,204 | 455,050,193 | Cuentas por Pagar a Corto Plazo | 802,829,412 | 779,398,247 |
| Derechos a Recibir Efectivo o Equivalentes | 493,112,813 | 472,245,451 | Documentos por Pagar a Corto Plazo | - | - |
| Derechos a Recibir Bienes o Servicios | 138,038 | 12,879,311 | Porción a Corto Plazo de la Deuda Pública a Largo Plazo | 45,352,177 | 17,175,552 |
| Inventarios | - | - | Títulos y Valores a Corto Plazo | - | - |
| Almacenes | - | - | Pasivos Diferidos a Corto Plazo | 521,726 | 757,592 |
| Estimación por Pérdida o Deterioro de Activos Circulantes | (24,497) | (24,497) | Fondos y Bienes de Terceros en Garantía y/o Administración a Corto Plazo | 32,215 | 28,545 |
| Otros Activos Circulantes | 108,172 | 108,172 | Provisiones a Corto Plazo | - | - |
| Total de Activos Circulantes | 1,049,945,730 | 940,258,630 | Otros Pasivos a Corto Plazo | 7,175,462 | 27,761,838 |
| Activo No Circulante | | | Total de Pasivos Circulantes | 855,910,992 | 825,121,774 |
| Inversiones Financieras a Largo Plazo | 208,924,737 | 247,338,367 | Activo No Circulante | | |
| Derechos a Recibir Efectivo o Equivalentes a Largo Plazo | 221,893 | 71,062 | Cuentas por Pagar a Largo Plazo | 41,897,080 | - |
| Bienes Inmuebles, Infraestructura y Construcciones en Proceso | 5,097,441,753 | 4,451,147,181 | Documentos por Pagar a Largo Plazo | - | - |
| Bienes Muebles | 1,009,418,121 | 960,940,002 | Deuda Pública a Largo Plazo | - | 128,625,962 |
| Activos Intangibles | 39,876,667 | 26,148,267 | Pasivos Diferidos a Largo Plazo | - | - |
| Depreciación, Deterioro y Amortización Acumulada de Bienes | (717,854,647) | (638,254,432) | Fondos y Bienes de Terceros en Garantía y/o en Administración a Largo Plazo | 3,998,071 | 3,788,071 |
| Activos Diferidos | 13,630,680 | 18,828,876 | Provisiones a Largo Plazo | - | - |
| Estimación por Pérdida o Deterioro de Activos no Circulantes | 72,809 | 72,809 | Total de Pasivos No Circulantes | 45,895,151 | 132,414,033 |
| Otros Activos no Circulantes | - | - | Total del Pasivo | 901,806,143 | 957,535,807 |
| Total de Activos No Circulantes | 5,651,732,013 | 5,066,292,132 | HACIENDA PÚBLICA / PATRIMONIO | | |
| Total del Activo | 6,701,677,743 | 6,006,550,762 | Hacienda Pública / Patrimonio Contribuido | 1,947,835,144 | 1,408,452,580 |
| | | | Aportaciones | 67,487,719 | 132,327,206 |
| | | | Donaciones de Capital | 1,576,303,286 | 972,081,236 |
| | | | Actualización de la Hacienda Pública / Patrimonio | 304,044,139 | 304,044,138 |
| | | | Hacienda Pública / Patrimonio Generado | 3,852,036,456 | 3,640,562,375 |
| | | | Resultados del Ejercicio (Ahorro / Desahorro) | 245,983,747 | 172,890,088 |
| | | | Resultados de Ejercicios Anteriores | 630,890,710 | 489,565,012 |
| | | | Revalúos | 2,973,936,012 | 2,973,936,011 |
| | | | Reservas | 1,329,003 | 4,083,265 |
| | | | Rectificaciones de Resultados de Ejercicios Anteriores | (103,016) | 87,999 |
| | | | Exceso o Insuficiencia en la Actualización de la Hacienda Pública / Patrimonio | - | - |
| | | | Resultado por Posición Monetaria | - | - |
| | | | Resultado por Tenencia de Activos no Monetarios | - | - |
| | | | Total Hacienda Pública / Patrimonio | 5,799,871,600 | 5,049,014,955 |
| | | | Total del Pasivo y Hacienda Pública / Patrimonio | 6,701,677,743 | 6,006,550,762 |



Estado de Cambios en la Situación Financiera Consolidado

| Concepto | Origen | Aplicación | Concepto | Origen | Aplicación |
|---|-------------------|--------------------|---|--------------------|-------------------|
| ACTIVO | 67,031,088 | 831,910,699 | PASIVO | 45,646,618 | 99,764,357 |
| <i>Activo Circulante</i> | <i>17,842,316</i> | <i>212,586,942</i> | <i>Pasivo Circulante</i> | <i>45,436,618</i> | <i>23,744,745</i> |
| Efectivo y Equivalentes | - | 212,586,942 | Cuentas por Pagar a Corto Plazo | - | 15,061,375 |
| Derechos a Recibir Efectivo o Equivalentes | 17,505,105 | - | Documentos por Pagar a Corto Plazo | - | - |
| Derechos a Recibir Bienes o Servicios | 337,211 | - | Porción a Corto Plazo de la Deuda Pública a Largo Plazo | 45,352,177 | - |
| Inventarios | - | - | Títulos y Valores a Corto Plazo | - | - |
| Almacenes | - | - | Pasivos Diferidos a Corto Plazo | 84,441 | - |
| Estimación por Pérdida o Deterioro de Activos Circulantes | - | - | Fdos. y Bienes de Terceros en Garantía y/o Admón. a C. P. | - | 1,896 |
| Otros Activos Circulantes | - | - | Provisiones a Corto Plazo | - | - |
| | | | Otros Pasivos a Corto Plazo | - | 8,681,474 |
| <i>Activo No Circulante</i> | <i>49,188,772</i> | <i>619,323,757</i> | <i>Pasivo No Circulante</i> | <i>210,000</i> | <i>76,019,612</i> |
| Inversiones Financieras a Largo Plazo | - | 1,467,031 | Cuentas por Pagar a Largo Plazo | - | 892,847 |
| Derechos a Recibir Efectivo o Equivalentes a Largo Plazo | 159,382 | - | Documentos por Pagar a Largo Plazo | - | - |
| Bienes Inmuebles, Infraestructura y Constr. en Proceso | - | 603,429,611 | Deuda Pública a Largo Plazo | - | 75,126,765 |
| Bienes Muebles | - | 3,330,009 | Pasivos Diferidos a Largo Plazo | - | - |
| Activos Intangibles | - | 11,024,297 | Fdos. y Bienes de Terceros en Garantía y/o Admón. a L. P. | 210,000 | - |
| Depreciación, Deterioro y Amort. Acumulada de Bienes | 38,970,867 | - | Provisiones a Largo Plazo | - | - |
| Activos Diferidos | 10,058,523 | - | HACIENDA PÚBLICA / PATRIMONIO | 869,482,195 | 50,484,845 |
| Est. por Pérdida o Deterioro de Activos no Circulantes | - | 72,809 | <i>Hacienda Pública / Patrimonio Contribuido</i> | <i>584,452,453</i> | <i>45,087,791</i> |
| Otros Activos no Circulantes | - | - | Aportaciones | - | 45,087,791 |
| | | | Donaciones de Capital | 584,452,453 | - |
| | | | Actualización de la Hacienda Pública / Patrimonio | - | - |
| | | | <i>Hacienda Pública / Patrimonio Generado</i> | <i>285,029,742</i> | <i>5,397,054</i> |
| | | | Resultados del Ejercicio (Ahorro / Desahorro) | 165,284,462 | - |
| | | | Resultados de Ejercicios Anteriores | 119,745,280 | - |
| | | | Revaluos | - | - |
| | | | Reservas | - | 5,073,822 |
| | | | Rectificaciones de Resultados de Ejercicios Anteriores | - | 323,232 |
| | | | Exceso o Insuficiencia en la Actualización de la Hacienda Pública / Patrimonio | - | - |
| | | | Resultado por Posición Monetaria | - | - |
| | | | Resultado por Tenencia de Activos no Monetarios | - | - |



Estado de Variación en la Hacienda Pública Consolidado

Organismos Autónomos
Estado de Variación en la Hacienda Pública Consolidado
Del 1 de enero al 30 de junio de 2022
(Pesos)

| Concepto | Hacienda Pública/Patrimonio Contribuido | Hacienda Pública/Patrimonio Generado de Ejercicios Anteriores | Hacienda Pública/Patrimonio Generado del Ejercicio | Exceso o Insuficiencia en la Actualización de la Hacienda Pública / Patrimonio | TOTAL |
|--|---|---|--|--|----------------------|
| Hacienda Pública / Patrimonio Contribuido Neto de 2021 | 1,408,470,482 | - | - | - | 1,408,470,482 |
| Aportaciones | 112,575,510 | - | - | - | 112,575,510 |
| Donaciones de Capital | 991,850,833 | - | - | - | 991,850,833 |
| Actualización de la Hacienda Pública / Patrimonio | 304,044,139 | - | - | - | 304,044,139 |
| Hacienda Pública / Patrimonio Generado Neto de 2021 | - | 3,491,704,483 | 80,699,285 | - | 3,572,403,768 |
| Resultados del Ejercicio (Ahorro / Desahorro) | - | - | 80,699,285 | - | 80,699,285 |
| Resultados de Ejercicios Anteriores | - | 511,145,430 | - | - | 511,145,430 |
| Revalúos | - | 2,973,936,012 | - | - | 2,973,936,012 |
| Reservas | - | 6,402,825 | - | - | 6,402,825 |
| Rectificaciones de Resultados de Ejercicios Anteriores | - | 220,216 | - | - | 220,216 |
| Exceso o Insuficiencia en la Actualización de la Hacienda Pública / Patrimonio Neto de 2021 | - | - | - | - | - |
| Resultado por Posición Monetaria | - | - | - | - | - |
| Resultado por Tenencia de Activos no Monetarios | - | - | - | - | - |
| Hacienda Pública / Patrimonio Neto Final de 2021 | 1,408,470,482 | 3,491,704,483 | 80,699,285 | - | 4,980,874,250 |
| Cambios en la Hacienda Pública / Patrimonio Contribuido Neto de 2022 | 539,364,662 | - | - | - | 539,364,662 |
| Aportaciones | (45,087,791) | - | - | - | (45,087,791) |
| Donaciones de Capital | 584,452,453 | - | - | - | 584,452,453 |
| Actualización de la Hacienda Pública / Patrimonio | - | - | - | - | - |
| Variaciones de la Hacienda Pública / Patrimonio Generado Neto de 2022 | - | 119,745,280 | 159,887,408 | - | 279,632,688 |
| Resultados del Ejercicio (Ahorro / Desahorro) | - | - | 245,983,747 | - | 245,983,747 |
| Resultados de Ejercicios Anteriores | - | 119,745,280 | (80,699,285) | - | 39,045,995 |
| Revalúos | - | - | - | - | - |
| Reservas | - | - | (5,073,822) | - | (5,073,822) |
| Rectificaciones de Resultados de Ejercicios Anteriores | - | - | (323,232) | - | (323,232) |
| Cambios en el Exceso o Insuficiencia en la Actualización de la Hacienda Pública / Patrimonio Neto de 2022 | - | - | - | - | - |
| Resultado por Posición Monetaria | - | - | - | - | - |
| Resultado por Tenencia de Activos no Monetarios | - | - | - | - | - |
| Hacienda Pública / Patrimonio Neto Final de 2022 | 1,947,835,144 | 3,611,449,763 | 240,586,693 | - | 5,799,871,600 |



Estado de Flujos de Efectivo Consolidado



MORELOS
2018 - 2024

Organismos Autónomos

Estado de Flujos de Efectivo Consolidado
Del 1 de enero al 30 de junio de 2021 y 2022
(Pesos)



| Concepto | | 2022 | 2021 | Concepto | 2022 | 2021 |
|--|--|----------------------|----------------------|--|---------------------|---------------------|
| Flujos de Efectivo de las Actividades de Operación | | | | Flujos de Efectivo de las Actividades de Inversión | | |
| Origen | | 1,883,036,222 | 1,867,465,572 | Origen | 699,666,178 | 109,376,433 |
| Impuestos | | - | - | Bienes Inmuebles, Infraestructura y Construcciones en Proceso | - | - |
| Cuotas y Aportaciones de Seguridad Social | | - | - | Bienes Muebles | - | - |
| Contribuciones de Mejoras | | - | - | Otros Orígenes de Inversión | 699,666,178 | 109,376,433 |
| Derechos | | 2,317,433 | 776,522 | Aplicación | 687,265,825 | 151,869,206 |
| Productos | | - | - | Bienes Inmuebles, Infraestructura y Construcciones en Proceso | 594,464,226 | 40,594,804 |
| Aprovechamientos | | 103,393,312 | 96,457,430 | Bienes Muebles | 6,690,122 | 43,332,673 |
| Ingresos por Venta de Bienes y Prestación de Servicios | | 27,205,968 | 47,994,044 | Otras Aplicaciones de Inversión | 86,111,477 | 67,941,729 |
| Participaciones, Aportaciones, Convenios, Incentivos | | - | - | Flujos Netos de Efectivo por Actividades de Inversión | 12,400,353 | (42,492,773) |
| Derivados de la Colaboración Fiscal y Fondos Distintos de Aportaciones | | 1,735,829,177 | 1,712,177,295 | | | |
| Transferencias, Asignaciones, Subsidios y Subvenciones, y Pensiones y Jubilaciones | | 14,290,332 | 10,060,281 | Flujo de Efectivo de las Actividades de Financiamiento | | |
| Otros Orígenes de Operación | | - | - | Origen | 45,352,177 | 17,175,552 |
| | | 1,650,290,169 | 1,689,812,059 | Endeudamiento Neto | 45,352,177 | 17,175,552 |
| Aplicación | | | | Interno | 45,352,177 | 17,175,552 |
| Servicios Personales | | 1,311,671,782 | 1,287,457,282 | Externo | - | - |
| Materiales y Suministros | | 43,309,464 | 34,688,079 | Otros Orígenes de Financiamiento | - | - |
| Servicios Generales | | 137,589,880 | 161,097,301 | Aplicación | 77,911,641 | 39,716,507 |
| Transf. Internas y Asignaciones al Sector Público | | - | - | Servicios de la Deuda | 75,126,765 | 34,351,104 |
| Transf. Internas al resto del Sector Público | | - | - | Interno | 75,126,765 | 34,351,104 |
| Subsidios y Subvenciones | | 2,200,000 | - | Externo | - | - |
| Ayudas Sociales | | 49,822,488 | 84,992,389 | Otras Aplicaciones de Financiamiento | 2,784,876 | 5,365,403 |
| Pensiones y Jubilaciones | | 11,814,726 | 8,467,126 | Flujos Netos de Efectivo por Actividades de Financiamiento | (32,559,464) | (22,540,955) |
| Transf. a Fideicomisos, Mandatos y Contratos Análogos | | - | - | | | |
| Transferencias a la Seguridad Social | | - | - | Incremento / Disminución Neta en el Efectivo y Equivalentes al Efectivo | 212,586,942 | 112,619,785 |
| Donativos | | - | - | Efectivo y Equivalentes al Efectivo al Inicio del Ejercicio | 344,024,262 | 342,430,408 |
| Transferencias al Exterior | | - | - | Efectivo y Equivalentes al Efectivo al Final del Ejercicio | 556,611,204 | 455,050,193 |
| Participaciones | | - | - | | | |
| Aportaciones | | - | - | | | |
| Convenios | | 93,881,829 | 112,411,298 | | | |
| Otras Aplicaciones de Operación | | - | 698,584 | | | |
| | | 232,746,053 | 177,653,513 | | | |



MORELOS
2018 - 2024



Comisión de Derechos Humanos del Estado de Morelos

CUENTA PÚBLICA CONSOLIDADA
ORGANISMOS AUTÓNOMOS
ENERO - JUNIO

2022



CDHEM

Introducción

CUENTA PÚBLICA
COMISIÓN DE DERECHOS HUMANOS DEL ESTADO DE MORELOS
ENERO - JUNIO

2022



Comisión de Derechos Humanos del Estado de Morelos

Introducción

La Comisión de Derechos humanos del Estado de Morelos es un organismo público autónomo creado el 22 de julio de 1992, mediante decreto número 3597, publicado en el Periódico Oficial “Tierra y Libertad” del Estado de Morelos; en la cual se le dotó de personalidad jurídica y patrimonio propio con el objeto de independizarla jerárquicamente de los tres poderes del Estado. Actualmente cuenta con un Presidente y un Consejo Consultivo, teniendo como responsabilidad la protección, defensa, promoción y divulgación de los Derechos Fundamentales de cada individuo, debiendo también cumplir con la rendición de cuentas ante la sociedad y de esta manera informar de forma congruente con el objetivo para lo cual fue creada.

En cuanto a su validez espacial, abarca a todo el territorio que conforma el Estado de Morelos; en cuanto a su validez personal, señala a todos y cada uno de los individuos que se encuentren en territorio estatal, sin distinción de ningún tipo, se descarta cualquier tipo de residencia o calidad migratoria.

Para garantizar la plena autonomía del Organismo Público defensor de los Derechos Humanos y para cumplir plenamente los fines previstos en su Ley, el Organismo podrá allegarse recursos materiales, económicos y financieros, tanto de instancias nacionales como internacionales, así como de la iniciativa privada que tenga un origen lícito. Aunado a lo anterior la información financiera que aquí refleja es de manera oportuna y objetiva y con la finalidad de que pueda ser de ayuda en la consulta de cada uno de los documentos presentados. A la fecha, a esta Comisión se le asignó un presupuesto de \$15,803,000.00 (Quince millones ochocientos tres mil pesos 00/100 M.N.), mismos que fueron destinados de acuerdo a los



Comisión de Derechos Humanos del Estado de Morelos

lineamientos de austeridad y buen gobierno para dar cumplimiento a los compromisos adquiridos con la sociedad Morelense; así como a todos y a cada uno de los Municipios con los que cuenta, dando atención a través de sus Visitaduría Regionales ubicadas en el municipio de Cuautla, Jojutla y el Cereso de Atlacholoaya, incluyendo su oficina sede en la Ciudad de Cuernavaca.

Los programas que este organismo maneja durante el presente ejercicio 2022, son de vital importancia para la atención de la sociedad ya que se atienden programas tales como atención a víctimas, jornaleros agrícolas, agravio a periodistas, alcoholímetros, prevención de la violencia de género, supervisión del sistema penitenciario y programas de prevención manejados en la unidad de capacitación, todo esto en función con el presupuesto que se ha destinado en proporción racional.

I.1 Objeto.

De conformidad con lo establecido por el artículo 23-B de la Constitución Política del Estado Libre y Soberano de Morelos, la Comisión de Derechos Humanos del Estado de Morelos es un Organismo Público, con autonomía de gestión y de presupuesto, dotada de personalidad jurídica y patrimonio propio y cuyo objeto y razón de ser lo constituye la observancia, promoción, estudio, divulgación y protección de los Derechos Humanos, así como la consolidación de una cultura de reconocimiento y respeto a los Derechos Humanos y Fundamentales contenidos en el orden Jurídico Mexicano; en las garantías individuales y sociales establecidas en la Constitución Política de los Estados Unidos Mexicanos, así como de aquellos contenidos en instrumentos jurídicos internacionales que habiendo sido suscritos y ratificados por el Estado Mexicano son reconocidos y asegurados en los términos del artículo 2 de la Constitución Política del Estado Libre y Soberano de Morelos,



Comisión de Derechos Humanos del Estado de Morelos

así como la recepción de quejas y emisión de recomendaciones derivadas de las violaciones a los mencionados derechos.

I.2. Ejercicio Fiscal.

La Comisión de Derechos Humanos del Estado de Morelos, inicia su ejercicio fiscal el día 01 de enero y da por concluido su cierre al 31 de Diciembre de cada año.

I.3. Régimen Jurídico.

- Constitución Política de los Estados Unidos Mexicanos;
- Constitución Política del Estado Libre y Soberano de Morelos;
- Ley General de Contabilidad Gubernamental;
- Ley del Impuesto sobre la Renta;
- Ley Federal de Presupuesto y Responsabilidad Hacendaria;
- Ley Orgánica de la Administración Pública Federal;
- Ley de la Comisión de Derechos Humanos del Estado de Morelos
- Ley de Presupuesto, Contabilidad y Gasto Público del Estado de Morelos;
- Ley Orgánica de la Administración Pública del Estado de Morelos; y todas aquellas que se adecuen al buen funcionamiento y regulación de las normas contables administrativas vigentes y aplicables para el Estado de Morelos.



Comisión de Derechos Humanos del Estado de Morelos

I.4. Consideraciones Fiscales:

El régimen fiscal en el cual se encuentra registrada la Comisión de Derechos Humanos del Estado de Morelos, es el de personas morales sin fines de lucro, teniendo como Registro Federal de Contribuyentes CDH 920722QPA, según la normativa vigente así como las atribuciones fiscales y de retenciones que se establezcan en la miscelánea respectiva al ejercicio corriente.

I.5. Bases de preparación de los Estados Financieros.

Con fundamento en la Ley General de Contabilidad Gubernamental y los procesos de Armonización Contable, es responsabilidad de los entes públicos emitir Los Estados Financieros a partir del ejercicio fiscal del 2010, de acuerdo a las normas establecidas por el Consejo Nacional de Armonización Contable (CONAC) siendo que dicha información de la contabilidad se sujeta a criterios de utilidad, confiabilidad, relevancia, comprensibilidad y comparación, así como a otros atributos asociados a cada uno de ellos, como oportunidad, veracidad, representatividad, objetividad, suficiencia, posibilidad de predicción relativa, con la finalidad de cumplir lo establecido en la Ley de Contabilidad Gubernamental determina.



Comisión de Derechos Humanos del Estado de Morelos

I.6. Políticas de Contabilidad Significativa:

Las principales políticas contables de la comisión de Derechos Humanos del Estado de Morelos se resumen a continuación:

La expresión de los estados financieros al 30 de junio del 2022, se encuentran valorados en pesos históricos y no reconocen los efectos de la inflación en nuestra información financiera, en tanto la CONAC no emita la norma conducente.

La información se elabora conforme a las normas, criterios y principios técnicos emitidos por la CONAC y las disposiciones aplicables.

Para la clasificación y registro de las operaciones presupuestarias y contables se alinea el clasificador por Objeto del Gasto, Clasificador por Tipo de Gasto, Clasificador Funcional del Gasto y Clasificador por Rubro de Ingresos emitidos por la Secretaria de Finanzas del Gobierno del Estado de Morelos, armonizado al Plan de cuentas emitido por la CONAC.



CDHEM

Información Contable

CUENTA PÚBLICA
COMISIÓN DE DERECHOS HUMANOS DEL ESTADO DE MORELOS
ENERO - JUNIO

2022

| Concepto | 2022 | 2021 | Concepto | 2022 | 2021 |
|---|------------------|------------------|---|------------------|------------------|
| INGRESOS Y OTROS BENEFICIOS | | | GASTOS Y OTRAS PÉRDIDAS | | |
| <i>Ingresos de la Gestión</i> | | | <i>Gastos de Funcionamiento</i> | | |
| Impuestos | 15,274 | 12,950 | Servicios Personales | 5,437,116 | 5,298,087 |
| Cuotas y Aportaciones de Seguridad Social | - | - | Materiales y Suministros | 4,345,635 | 4,439,930 |
| Contribuciones de Mejoras | - | - | Servicios Generales | 445,588 | 285,256 |
| Derechos | - | - | | 645,893 | 572,901 |
| Productos | 13,141 | 12,950 | <i>Transferencias, Asignaciones, Subsidios y Otras Ayudas</i> | 1,112,145 | 850,264 |
| Aprovechamientos | - | - | Transferencias Internas y Asignaciones al Sector Público | - | - |
| Ingresos por Venta de Bienes y Prestación de Servicios | 2,133 | - | Transferencias al Resto del Sector Público | - | - |
| | | | Subsidios y Subvenciones | - | - |
| <i>Participaciones, Aportaciones, Convenios, Incentivos Derivados de la Colaboración Fiscal, Fondos Distintos de Aportaciones, Transferencias, Asignaciones, Subsidios y Subvenciones, y Pensiones y Jubilaciones</i> | 6,764,609 | 6,544,501 | Ayudas Sociales | - | - |
| | | | Pensiones y Jubilaciones | 1,112,145 | 850,264 |
| Participaciones, Aportaciones, Convenios, Incentivos Derivados de la Colaboración Fiscal y Fondos Distintos de Aportaciones | - | - | Transferencias a Fideicomisos, Mandatos y Contratos Análogos | - | - |
| Transferencias, Asignaciones, Subsidios y Subvenciones, y Pensiones y Jubilaciones | 6,764,609 | 6,544,501 | Transferencias a la Seguridad Social | - | - |
| | | | Donativos | - | - |
| <i>Otros Ingresos y Beneficios</i> | | | Transferencias al Exterior | - | - |
| Ingresos Financieros | - | - | <i>Participaciones y Aportaciones</i> | | |
| Incremento por Variación de Inventarios | - | 4,186 | Participaciones | - | - |
| Disminución del Exceso de Estimaciones por Pérdida o Deterioro u Obsolescencia | - | - | Aportaciones | - | - |
| Disminución del Exceso de Provisiones | - | - | Convenios | - | - |
| Otros Ingresos y Beneficios Varios | - | - | <i>Intereses, Comisiones y Otros Gastos de la Deuda Pública</i> | | |
| | | | Intereses de la Deuda Pública | - | - |
| Total de Ingresos y Otros Beneficios | 6,779,883 | 6,561,637 | Comisiones de la Deuda Pública | - | - |
| | | | Gastos de la Deuda Pública | - | - |
| | | | Costo por Coberturas | - | - |
| | | | Apoyos Financieros | - | - |
| | | | <i>Otros Gastos y Pérdidas Extraordinarias</i> | 27,446 | 80,151 |
| | | | Estimaciones, Depreciaciones, Deterioros, Obsolescencia y Amortizaciones | 27,446 | 80,151 |
| | | | Provisiones | - | - |
| | | | Disminución de Inventarios | - | - |
| | | | Aumento por Insuficiencia de Estimaciones por Pérdida o Deterioro u Obsolescencia | - | - |
| | | | Aumento por Insuficiencia de Provisiones | - | - |
| | | | Otros Gastos | - | - |
| | | | <i>Inversión Pública</i> | | |
| | | | Inversión Pública no Capitalizable | - | - |
| | | | Total de Gastos y Otras Pérdidas | 6,576,707 | 6,228,502 |
| | | | Resultados del Ejercicio (Ahorro/Desahorro) | 203,176 | 333,135 |

Bajo protesta de decir verdad declaramos que los Estados Financieros y sus notas, son razonablemente correctos y son responsabilidad del emisor.

| CONCEPTO | Año | | CONCEPTO | Año | |
|---|------------------|------------------|---|------------------|------------------|
| | 2022 | 2021 | | 2022 | 2021 |
| ACTIVO | | | PASIVO | | |
| Activo Circulante | | | Activo Circulante | | |
| Efectivo y Equivalentes | 1,489,845 | 2,121,929 | Cuentas por Pagar a Corto Plazo | 195,045 | 698,660 |
| Derechos a Recibir Efectivo o Equivalentes | 702,157 | 719,934 | Documentos por Pagar a Corto Plazo | - | - |
| Derechos a Recibir Bienes o Servicios | - | 32,548 | Porción a Corto Plazo de la Deuda Pública a Largo Plazo | - | - |
| Inventarios | - | - | Títulos y Valores a Corto Plazo | - | - |
| Almacenes | - | - | Pasivos Diferidos a Corto Plazo | - | - |
| Estimación por Pérdida o Deterioro de Activos Circulantes | - | - | Fondos y Bienes de Terceros en Garantía y/o Administración a Corto Plazo | - | - |
| Otros Activos Circulantes | - | - | Provisiones a Corto Plazo | - | - |
| Total de Activos Circulantes | 2,192,002 | 2,874,411 | Otros Pasivos a Corto Plazo | - | - |
| | | | Total de Pasivos Circulantes | 195,045 | 698,660 |
| Activo No Circulante | | | Activo No Circulante | | |
| Inversiones Financieras a Largo Plazo | - | - | Cuentas por Pagar a Largo Plazo | - | - |
| Derechos a Recibir Efectivo o Equivalentes a Largo Plazo | - | - | Documentos por Pagar a Largo Plazo | - | - |
| Bienes Inmuebles, Infraestructura y Construcciones en Proceso | - | - | Deuda Pública a Largo Plazo | - | - |
| Bienes Muebles | 3,560,960 | 3,490,978 | Pasivos Diferidos a Largo Plazo | - | - |
| Activos Intangibles | 265,312 | 35,200 | Fondos y Bienes de Terceros en Garantía y/o en Administración a Largo Plazo | - | - |
| Depreciación, Deterioro y Amortización Acumulada de Bienes | (811,374) | (524,969) | Provisiones a Largo Plazo | - | - |
| Activos Diferidos | 72,809 | 72,809 | Total de Pasivos No Circulantes | - | - |
| Estimación por Pérdida o Deterioro de Activos no Circulantes | - | - | Total del Pasivo | 195,045 | 698,660 |
| Otros Activos no Circulantes | - | - | HACIENDA PÚBLICA / PATRIMONIO | | |
| Total de Activos No Circulantes | 3,087,707 | 3,074,018 | Hacienda Pública / Patrimonio Contribuido | (395,830) | (395,830) |
| Total del Activo | 5,279,709 | 5,948,429 | Aportaciones | - | - |
| | | | Donaciones de Capital | - | - |
| | | | Actualización de la Hacienda Pública / Patrimonio | (395,830) | (395,830) |
| | | | Hacienda Pública / Patrimonio Generado | 5,480,494 | 5,645,599 |
| | | | Resultados del Ejercicio (Ahorro / Desahorro) | 203,176 | 333,135 |
| | | | Resultados de Ejercicios Anteriores | 5,277,318 | 5,312,464 |
| | | | Revalúos | - | - |
| | | | Reservas | - | - |
| | | | Rectificaciones de Resultados de Ejercicios Anteriores | - | - |
| | | | Exceso o Insuficiencia en la Actualización de la Hacienda Pública / Patrimonio | - | - |
| | | | Resultado por Posición Monetaria | - | - |
| | | | Resultado por Tenencia de Activos no Monetarios | - | - |
| | | | Total Hacienda Pública / Patrimonio | 5,084,664 | 5,249,769 |
| | | | Total del Pasivo y Hacienda Pública / Patrimonio | 5,279,709 | 5,948,429 |

Bajo protesta de decir verdad declaramos que los Estados Financieros y sus notas, son razonablemente correctos y son responsabilidad del emisor.

| CONCEPTO | 30 de junio 2022 | 31 de diciembre 2021 | CONCEPTO | 30 de junio 2022 | 31 de diciembre 2021 |
|---|---------------------|-------------------------|---|---------------------|-------------------------|
| ACTIVO | | | PASIVO | | |
| Activo Circulante | | | Pasivo Circulante | | |
| Efectivo y Equivalentes | 1,489,845 | 1,755,765 | Cuentas por Pagar a Corto Plazo | 195,045 | 991,842 |
| Efectivo | - | - | Servicios Personales por Pagar a Corto Plazo | 50,743 | 577,628 |
| Bancos/Tesorería | 575,649 | 469,925 | Proveedores por Pagar a Corto Plazo | 33,278 | 36,084 |
| Bancos/Dependencias y Otros | - | - | Contratistas por Obras Públicas por Pagar a Corto Plazo | - | - |
| Inversiones Temporales (Hasta 3 meses) | - | - | Participaciones y Aportaciones por Pagar a Corto Plazo | - | - |
| Fondos con Afectación Específica | 914,196 | 1,285,840 | Transferencias Otorgadas por Pagar a Corto Plazo | - | - |
| Depósitos de Fondos de Terceros en Garantía y/o Admón. | - | - | Int., Comisiones y Otros Gastos de la Deuda Púb., por Pagar a Corto Plazo | - | - |
| Otros Efectivos y Equivalentes | - | - | Retenciones y Contribuciones por Pagar a Corto Plazo | 27,867 | 285,126 |
| | | | Devoluciones de la Ley de Ingresos por Pagar a Corto Plazo | - | - |
| Derechos a Recibir Efectivo o Equivalentes | 702,157 | 703,562 | Otras Cuentas por Pagar a Corto Plazo | 83,157 | 93,004 |
| Inversiones Financieras de Corto Plazo | - | - | Documentos por Pagar a Corto Plazo | - | - |
| Cuentas por Cobrar a Corto Plazo | 700,010 | 700,010 | Documentos Comerciales por Pagar a Corto Plazo | - | - |
| Deudores Diversos por Cobrar a Corto Plazo | 2,147 | 3,552 | Documentos con Contratistas por Obras Púb., por Pagar a Corto Plazo | - | - |
| Ingresos por Recuperar a Corto Plazo | - | - | Otros Documentos por Pagar a Corto Plazo | - | - |
| Deudores por Anticipos de la Tesorería a Corto Plazo | - | - | Porción a Corto Plazo de la Deuda Pública a Largo Plazo | - | - |
| Préstamos Otorgados a Corto Plazo | - | - | Porción a Corto Plazo de la Deuda Pública | - | - |
| Otros Derechos a Recibir Efectivo o Equiv. a Corto Plazo | - | - | Porción a Corto Plazo de Arrendamiento Financiero | - | - |
| | | | Títulos y Valores a Corto Plazo | - | - |
| Derechos a Recibir Bienes o Servicios | 32,548 | 32,548 | Pasivos Diferidos a Corto Plazo | - | - |
| Ant. a Proveedores por Adq. de Bienes y Prest. de Serv. a Corto Plazo | - | - | Ingresos Cobrados por Adelantado a Corto Plazo | - | - |
| Ant. a Proveedores por Adq. de Bienes Inm. y Muebles a Corto Plazo | - | - | Intereses Cobrados por Adelantado a Corto Plazo | - | - |
| Ant. a Proveedores por Adq. de Bienes Intangibles a Corto Plazo | - | - | Otros Pasivos Diferidos a Corto Plazo | - | - |
| Anticipo a Contratistas por Obras Públicas a Corto Plazo | - | - | Fondos y Bienes de Terceros en Garantía y/o Admón. a C. P. | - | - |
| Otros Derechos a Recibir Bienes o Servicios a Corto Plazo | - | - | Fondos en Garantía a Corto Plazo | - | - |
| | | | Fondos en Administración a Corto Plazo | - | - |
| Inventarios | - | - | Fondos Contingentes a Corto Plazo | - | - |
| Inventario de Mercancías para Venta | - | - | Fondos de Fideicomisos, Mandatos y Contratos Análogos a Corto Plazo | - | - |
| Inventario de Mercancías Terminadas | - | - | Otros Fondos de Terceros en Garantía y/o Administración a Corto Plazo | - | - |
| Inventario de Mercancías en Proceso de Elaboración | - | - | Valores y Bienes en Garantía a Corto Plazo | - | - |
| Inventario de Materias Primas, Mat. y Suministros para Producción | - | - | Provisiones a Corto Plazo | - | - |
| Bienes en Tránsito | - | - | Provisión para Demandas y Juicios a Corto Plazo | - | - |
| Almacenes | - | - | Provisión para Contingencias a Corto Plazo | - | - |
| Estimación por Pérdida o Deterioro de Activos Circulantes | - | - | Otras Provisiones a Corto Plazo | - | - |
| Est. para Ctas. Incobrables por Derechos a Recibir Efectivo o Equiv. | - | - | Otros Pasivos a Corto Plazo | - | - |
| Estimación por Deterioro de Inventarios | - | - | Ingresos por Clasificar | - | - |
| | | | Recaudación por Participar | - | - |
| Otros Activos Circulantes | - | - | Otros Pasivos Circulantes | - | - |
| Valores en Garantía | - | - | | | |
| Bienes en Garantía (excluye depósitos de fondos) | - | - | Total de Pasivos Circulantes | 195,045 | 991,842 |
| Bienes Deriv. de Embargos, Decom., Aseguramientos y Dación en Pago | - | - | | | |
| Adquisición con Fondos de Terceros | - | - | Total de Activos Circulantes | 2,192,002 | 2,491,875 |

| CONCEPTO | 30 de junio 2022 | 31 de diciembre 2021 | CONCEPTO | 30 de junio 2022 | 31 de diciembre 2021 |
|--|---------------------|-------------------------|---|---------------------|-------------------------|
| Activo No Circulante | | | Pasivo No Circulante | | |
| Inversiones Financieras a Largo Plazo | - | - | Cuentas por Pagar a Largo Plazo | - | - |
| Derechos a Recibir Efectivo o Equivalentes a Largo Plazo | - | - | Documentos por Pagar a Largo Plazo | - | - |
| Bienes Inmuebles, Infraestructura y Const. en Proceso | - | - | Deuda Pública a Largo Plazo | - | - |
| Bienes Muebles | 3,560,960 | 3,493,677 | Pasivos Diferidos a Largo Plazo | - | - |
| Activos Intangibles | 265,312 | 252,312 | Fdos. y Bienes de Terceros en Garantía y/o en Admón. a L.P. | - | - |
| Depreciación, Deterioro y Amortización Acumulada de Bienes | (811,374) | (783,928) | Provisiones a Largo Plazo | - | - |
| Activos Diferidos | 72,809 | 72,809 | Total de Pasivos No Circulantes | - | - |
| Estimación por Pérdida o Deterioro de Activos no Circulantes | - | - | Total del Pasivo | 195,045 | 991,842 |
| Otros Activos no Circulantes | - | - | | | |
| Total de Activos No Circulantes | 3,087,707 | 3,034,870 | HACIENDA PÚBLICA / PATRIMONIO | | |
| | | | Hacienda Pública / Patrimonio Contribuido | (395,830) | (395,830) |
| | | | Aportaciones | - | - |
| | | | Donaciones de Capital | - | - |
| Total del Activo | 5,279,709 | 5,526,745 | Actualización de la Hacienda Pública / Patrimonio | (395,830) | (395,830) |
| | | | Hacienda Pública / Patrimonio Generado | 5,480,494 | 4,930,733 |
| | | | Resultados del Ejercicio (Ahorro / Desahorro) | 203,176 | (385,918) |
| | | | Resultados de Ejercicios Anteriores | 5,277,318 | 5,316,651 |
| | | | Revalúos | - | - |
| | | | Reservas | - | - |
| | | | Rectificaciones de Resultados de Ejercicios Anteriores | - | - |
| | | | Exceso o Insuficiencia en la Actualización de la Hacienda Pública / Patrimonio | - | - |
| | | | Resultado por Posición Monetaria | - | - |
| | | | Resultado por Tenencia de Activos no Monetarios | - | - |
| | | | Total Hacienda Pública / Patrimonio | 5,084,664 | 4,534,903 |
| | | | Total del Pasivo y Hacienda Pública / Patrimonio | 5,279,709 | 5,526,745 |

Bajo protesta de decir verdad declaramos que los Estados Financieros y sus notas, son razonablemente correctos y son responsabilidad del emisor.

| Concepto | Origen | Aplicación | Concepto | Origen | Aplicación |
|---|----------------|---------------|---|----------------|----------------|
| ACTIVO | 327,319 | 80,283 | PASIVO | | 796,797 |
| <i>Activo Circulante</i> | 299,873 | - | <i>Pasivo Circulante</i> | | 796,797 |
| Efectivo y Equivalentes | 265,920 | - | Cuentas por Pagar a Corto Plazo | | 796,797 |
| Derechos a Recibir Efectivo o Equivalentes | 1,405 | - | Documentos por Pagar a Corto Plazo | | - |
| Derechos a Recibir Bienes o Servicios | 32,548 | - | Porción a Corto Plazo de la Deuda Pública a Largo Plazo | | - |
| Inventarios | - | - | Títulos y Valores a Corto Plazo | | - |
| Almacenes | - | - | Pasivos Diferidos a Corto Plazo | | - |
| Estimación por Pérdida o Deterioro de Activos Circulantes | - | - | Fdos. y Bienes de Terceros en Garantía y/o Admón. a C. P. | | - |
| Otros Activos Circulantes | - | - | Provisiones a Corto Plazo | | - |
| | | | Otros Pasivos a Corto Plazo | | - |
| <i>Activo No Circulante</i> | 27,446 | 80,283 | <i>Pasivo No Circulante</i> | | - |
| Inversiones Financieras a Largo Plazo | - | - | Cuentas por Pagar a Largo Plazo | | - |
| Derechos a Recibir Efectivo o Equivalentes a Largo Plazo | - | - | Documentos por Pagar a Largo Plazo | | - |
| Bienes Inmuebles, Infraestructura y Constr. en Proceso | - | 67,283 | Deuda Pública a Largo Plazo | | - |
| Bienes Muebles | - | 13,000 | Pasivos Diferidos a Largo Plazo | | - |
| Activos Intangibles | - | - | Fdos. y Bienes de Terceros en Garantía y/o Admón. a L. P. | | - |
| Depreciación, Deterioro y Amort. Acumulada de Bienes | 27,446 | - | Provisiones a Largo Plazo | | - |
| Activos Diferidos | - | - | | | |
| Est. por Pérdida o Deterioro de Activos no Circulantes | - | - | HACIENDA PÚBLICA / PATRIMONIO | 589,094 | 39,333 |
| Otros Activos no Circulantes | - | - | <i>Hacienda Pública / Patrimonio Contribuido</i> | | - |
| | | | Aportaciones | | - |
| | | | Donaciones de Capital | | - |
| | | | Actualización de la Hacienda Pública / Patrimonio | | - |
| | | | <i>Hacienda Pública / Patrimonio Generado</i> | 589,094 | 39,333 |
| | | | Resultados del Ejercicio (Ahorro / Desahorro) | 589,094 | - |
| | | | Resultados de Ejercicios Anteriores | - | 39,333 |
| | | | Revalúos | - | - |
| | | | Reservas | - | - |
| | | | Rectificaciones de Resultados de Ejercicios Anteriores | - | - |
| | | | Exceso o Insuficiencia en la Actualización de la Hacienda Pública / Patrimonio | | |
| | | | Resultado por Posición Monetaria | - | - |
| | | | Resultado por Tenencia de Activos no Monetarios | - | - |

Bajo protesta de decir verdad declaramos que los Estados Financieros y sus notas, son razonablemente correctos y son responsabilidad del emisor.

| Concepto | Saldo Inicial 1 | Cargos del Periodo 2 | Abonos del Periodo 3 | Saldo Final 4 = (1 + 2 - 3) | Variación del Periodo (4 - 1) |
|---|--------------------|----------------------------|----------------------------|--------------------------------|-------------------------------------|
| ACTIVO | 5,526,745 | 14,406,214 | 14,653,250 | 5,279,709 | (247,036) |
| Activo Circulante | 2,491,875 | 14,325,931 | 14,625,804 | 2,192,002 | (299,873) |
| Efectivo y Equivalentes | 1,755,765 | 7,398,058 | 7,663,978 | 1,489,845 | (265,920) |
| Derechos a Recibir Efectivo o Equivalentes | 703,562 | 6,904,002 | 6,905,407 | 702,157 | (1,405) |
| Derechos a Recibir Bienes o Servicios | 32,548 | 23,871 | 56,419 | - | (32,548) |
| Inventarios | - | - | - | - | - |
| Almacenes | - | - | - | - | - |
| Estimación por Pérdida o Deterioro de Activos Circulantes | - | - | - | - | - |
| Otros Activos Circulantes | - | - | - | - | - |
| Activo No Circulante | 3,034,870 | 80,283 | 27,446 | 3,087,707 | 52,837 |
| Inversiones Financieras a Largo Plazo | - | - | - | - | - |
| Derechos a Recibir Efectivo o Equivalentes a Largo Plazo | - | - | - | - | - |
| Bienes Inmuebles, Infraestructura y Constr. en Proceso | - | - | - | - | - |
| Bienes Muebles | 3,493,677 | 67,283 | - | 3,560,960 | 67,283 |
| Activos Intangibles | 252,312 | 13,000 | - | 265,312 | 13,000 |
| Depreciación, Deterioro y Amort. Acumulada de Bienes | (783,928) | - | 27,446 | (811,374) | (27,446) |
| Activos Diferidos | 72,809 | - | - | 72,809 | - |
| Est. por Pérdida o Deterioro de Activos no Circulantes | - | - | - | - | - |
| Otros Activos no Circulantes | - | - | - | - | - |

Bajo protesta de decir verdad declaramos que los Estados Financieros y sus notas, son razonablemente correctos y son responsabilidad del emisor.



Comisión de Derechos Humanos del Estado de Morelos
 Estado Analítico de la Deuda y Otros Pasivos
 Del 1 de enero al 30 de junio de 2022
 (Cifras en Pesos)



| Denominación de las Deudas | Moneda de Contratación | Institución o País Acreedor | Saldo Inicial del Periodo | Saldo Final del Periodo |
|--|------------------------|-----------------------------|---------------------------|-------------------------|
| DEUDA PÚBLICA | | | | |
| Corto Plazo | | | | |
| Deuda Interna | Pesos | | - | - |
| Instituciones de Crédito | | | - | - |
| Títulos y Valores | | | - | - |
| Arrendamientos Financieros | | | - | - |
| Deuda Externa | Pesos | | - | - |
| Organismos Financieros Internacionales | | | - | - |
| Deuda Bilateral | | | - | - |
| Títulos y Valores | | | - | - |
| Arrendamientos Financieros | | | - | - |
| <i>Subtotal a Corto Plazo</i> | | | - | - |
| Largo Plazo | | | | |
| Deuda Interna | Pesos | | - | - |
| Instituciones de Crédito | | | - | - |
| Títulos y Valores | | | - | - |
| Arrendamientos Financieros | | | - | - |
| Deuda Externa | Pesos | | - | - |
| Organismos Financieros Internacionales | | | - | - |
| Deuda Bilateral | | | - | - |
| Títulos y Valores | | | - | - |
| Arrendamientos Financieros | | | - | - |
| <i>Subtotal a Largo Plazo</i> | | | - | - |
| Otros Pasivos | | | 991,842 | 195,045 |
| Total Deuda y Otros Pasivos | | | 991,842 | 195,045 |

Bajo protesta de decir verdad declaramos que los Estados Financieros y sus notas, son razonablemente correctos y son responsabilidad del emisor.



Comisión de Derechos Humanos del Estado de Morelos
Informe Analítico de la Deuda Pública y Otros Pasivos - LDF
Del 1 de enero al 30 de junio de 2022
(Cifras en Pesos)



| Denominación de la Deuda Pública y Otros Pasivos | Saldo al 31 de Diciembre de 2021 | Disposiciones del Periodo | Amortizaciones del Periodo | Revaluaciones, Reclasificaciones y Otros Ajustes | Saldo Final del Periodo | Pago de Intereses del Periodo | Pago de Comisiones y demás costos asociados durante el Periodo |
|--|----------------------------------|---------------------------|----------------------------|--|-------------------------|-------------------------------|--|
| Deuda Pública | - | - | - | - | - | - | - |
| Corto Plazo | - | - | - | - | - | - | - |
| <i>Instituciones de Crédito</i> | - | - | - | - | - | - | - |
| <i>Títulos y Valores</i> | - | - | - | - | - | - | - |
| <i>Arrendamientos Financieros</i> | - | - | - | - | - | - | - |
| Largo Plazo | - | - | - | - | - | - | - |
| <i>Instituciones de Crédito</i> | - | - | - | - | - | - | - |
| <i>Títulos y Valores</i> | - | - | - | - | - | - | - |
| <i>Arrendamientos Financieros</i> | - | - | - | - | - | - | - |
| Otros Pasivos | 991,842 | - | - | - | 195,045 | - | - |
| Total de la Deuda Pública y Otros Pasivos | 991,842 | - | - | - | 195,045 | - | - |
| Deuda Contingente¹ (Informativo) | | | | | | | |
| Deuda Contingente 1 | - | - | - | - | - | - | - |
| Deuda Contingente 2 | - | - | - | - | - | - | - |
| Deuda Contingente xx | - | - | - | - | - | - | - |
| Valor de Instrumentos Bono Cupón Cero² | | | | | | | |
| Instrumento Bono Cupón Cero 1 | - | - | - | - | - | - | - |
| Instrumento Bono Cupón Cero 2 | - | - | - | - | - | - | - |
| Instrumento Bono Cupón Cero 3 | - | - | - | - | - | - | - |

- 1 Se refiere a cualquier Financiamiento sin fuente o garantía de pago definida, que sea asumida de manera solidaria o subsidiaria por las Entidades Federativas con sus Municipios, organismos descentralizados y empresas de participación estatal mayoritaria y fideicomisos, locales o municipales, y por los Municipios con sus respectivos organismos descentralizados y empresas de participación municipal mayoritaria.
- 2 Se refiere al valor del Bono Cupón Cero que respalda el pago de los créditos asociados al mismo (Activo).

| Obligaciones a Corto Plazo | Monto Contratado | Plazo Pactado | Tasa de Interés | Comisiones y Costos Relacionados | Tasa Efectiva |
|---|------------------|---------------|-----------------|----------------------------------|---------------|
| Obligaciones a Corto Plazo (Informativo) | | | | | |
| Crédito 1 | - | - | - | - | - |
| Crédito 2 | - | - | - | - | - |
| Crédito xx | - | - | - | - | - |

Bajo protesta de decir verdad declaramos que los Estados Financieros y sus notas, son razonablemente correctos y son responsabilidad del emisor.

| Denominación de las Obligaciones Diferentes de Financiamiento | Fecha del Contrato | Fecha de inicio de operación del proyecto | Fecha de vencimiento | Monto de la inversión pactado | Plazo pactado | Monto promedio mensual del pago de la contraprestación | Monto promedio mensual del pago correspondiente al pago de inversión | Monto pagado de la inversión al 30 de junio de 2022 | Monto pagado de la inversión actualizado al 30 de junio de 2022 | Saldo pendiente por pagar de la inversión al 30 de junio de 2022 |
|---|--------------------|---|----------------------|-------------------------------|---------------|--|--|---|---|--|
| Asociaciones Público Privadas (APP's) | | | | - | | - | | - | - | - |
| APP 1 | | | | - | | - | | - | - | - |
| APP 2 | | | | - | | - | | - | - | - |
| APP 3 | | | | - | | - | | - | - | - |
| APP xx | | | | - | | - | | - | - | - |
| Otros Instrumentos | | | | | | | | | | |
| Otro Instrumento 1 | | | | - | | - | | - | - | - |
| Otro Instrumento 2 | | | | - | | - | | - | - | - |
| Otro Instrumento 3 | | | | - | | - | | - | - | - |
| Otro Instrumento xx | | | | - | | - | | - | - | - |
| Total de Obligaciones Diferentes de Financiamiento | | | | - | | - | | - | - | - |

NO APLICA

Bajo protesta de decir verdad declaramos que los Estados Financieros y sus notas, son razonablemente correctos y son responsabilidad del emisor.

| Concepto | Hacienda Pública/Patrimonio Contribuido | Hacienda Pública/Patrimonio Generado de Ejercicios Anteriores | Hacienda Pública/Patrimonio Generado del Ejercicio | Exceso o Insuficiencia en la Actualización de la Hacienda Pública / Patrimonio | TOTAL |
|--|---|---|--|--|------------------|
| Hacienda Pública / Patrimonio Contribuido Neto de 2021 | (395,830) | - | - | - | (395,830) |
| <i>Aportaciones</i> | - | - | - | - | - |
| <i>Donaciones de Capital</i> | - | - | - | - | - |
| <i>Actualización de la Hacienda Pública / Patrimonio</i> | <i>(395,830)</i> | - | - | - | <i>(395,830)</i> |
| Hacienda Pública / Patrimonio Generado Neto de 2021 | - | 5,316,651 | (385,918) | - | 4,930,733 |
| <i>Resultados del Ejercicio (Ahorro / Desahorro)</i> | - | - | <i>(385,918)</i> | - | <i>(385,918)</i> |
| <i>Resultados de Ejercicios Anteriores</i> | - | <i>5,316,651</i> | - | - | <i>5,316,651</i> |
| <i>Revalúos</i> | - | - | - | - | - |
| <i>Reservas</i> | - | - | - | - | - |
| <i>Rectificaciones de Resultados de Ejercicios Anteriores</i> | - | - | - | - | - |
| Exceso o Insuficiencia en la Actualización de la Hacienda Pública / Patrimonio Neto de 2021 | - | - | - | - | - |
| <i>Resultado por Posición Monetaria</i> | - | - | - | - | - |
| <i>Resultado por Tenencia de Activos no Monetarios</i> | - | - | - | - | - |
| Hacienda Pública / Patrimonio Neto Final de 2021 | (395,830) | 5,316,651 | (385,918) | - | 4,534,903 |
| Cambios en la Hacienda Pública / Patrimonio Contribuido Neto de 2022 | - | - | - | - | - |
| <i>Aportaciones</i> | - | - | - | - | - |
| <i>Donaciones de Capital</i> | - | - | - | - | - |
| <i>Actualización de la Hacienda Pública / Patrimonio</i> | - | - | - | - | - |
| Variaciones de la Hacienda Pública / Patrimonio Generado Neto de 2022 | - | (39,333) | 589,094 | - | 549,761 |
| <i>Resultados del Ejercicio (Ahorro / Desahorro)</i> | - | - | <i>203,176</i> | - | <i>203,176</i> |
| <i>Resultados de Ejercicios Anteriores</i> | - | <i>(39,333)</i> | <i>385,918</i> | - | <i>346,585</i> |
| <i>Revalúos</i> | - | - | - | - | - |
| <i>Reservas</i> | - | - | - | - | - |
| <i>Rectificaciones de Resultados de Ejercicios Anteriores</i> | - | - | - | - | - |
| Cambios en el Exceso o Insuficiencia en la Actualización de la Hacienda Pública / Patrimonio Neto de 2022 | - | - | - | - | - |
| <i>Resultado por Posición Monetaria</i> | - | - | - | - | - |
| <i>Resultado por Tenencia de Activos no Monetarios</i> | - | - | - | - | - |
| Hacienda Pública / Patrimonio Neto Final de 2022 | (395,830) | 5,277,318 | 203,176 | - | 5,084,664 |

Bajo protesta de decir verdad declaramos que los Estados Financieros y sus notas, son razonablemente correctos y son responsabilidad del emisor.

| Concepto | | 2022 | 2021 | Concepto | | 2022 | 2021 |
|---|--|------------------|------------------|--|--|------------------|------------------|
| Flujos de Efectivo de las Actividades de Operación | | | | Flujos de Efectivo de las Actividades de Inversión | | | |
| Origen | | 6,779,883 | 6,557,451 | Origen | | 74,888 | 307,722 |
| Impuestos | | - | - | Bienes Inmuebles, Infraestructura y Construcciones en Proceso | | - | - |
| Cuotas y Aportaciones de Seguridad Social | | - | - | Bienes Muebles | | - | - |
| Contribuciones de Mejoras | | - | - | Otros Orígenes de Inversión | | - | - |
| Derechos | | - | - | Aplicación | | 74,888 | 307,722 |
| Productos | | 13,141 | 12,950 | Bienes Inmuebles, Infraestructura y Construcciones en Proceso | | - | - |
| Aprovechamientos | | - | - | Bienes Muebles | | 61,888 | - |
| Ingresos por Venta de Bienes y Prestación de Servicios | | 2,133 | - | Otras Aplicaciones de Inversión | | 13,000 | 307,722 |
| Participaciones, Aportaciones, Convenios, Incentivos Derivados de la Colaboración Fiscal y Fondos Distintos de Aportaciones | | - | - | Flujos Netos de Efectivo por Actividades de Inversión | | (74,888) | (307,722) |
| Transferencias, Asignaciones, Subsidios y Subvenciones, y Pensiones y Jubilaciones | | 6,764,609 | 6,544,501 | Flujo de Efectivo de las Actividades de Financiamiento | | | |
| Otros Orígenes de Operación | | - | - | Origen | | | |
| Aplicación | | 6,970,915 | 6,097,852 | Endeudamiento Neto | | - | - |
| Servicios Personales | | 4,345,635 | 4,354,449 | Interno | | - | - |
| Materiales y Suministros | | 417,706 | 285,255 | Externo | | - | - |
| Servicios Generales | | 645,893 | 572,901 | Otros Orígenes de Financiamiento | | - | - |
| Transf. Internas y Asignaciones al Sector Público | | - | - | Aplicación | | | |
| Transferencias al resto del Sector Público | | - | - | Servicios de la Deuda | | - | - |
| Subsidios y Subvenciones | | - | - | Interno | | - | - |
| Ayudas Sociales | | - | - | Externo | | - | - |
| Pensiones y Jubilaciones | | 1,112,145 | 850,264 | Otras Aplicaciones de Financiamiento | | - | - |
| Transf. a Fidelcomisos, Mandatos y Contratos Análogos | | - | - | Flujos Netos de Efectivo por Actividades de Financiamiento | | | |
| Transferencias a la Seguridad Social | | - | - | Incremento/Disminución Neta en el Efectivo y Equivalentes al Efectivo | | (265,920) | 151,877 |
| Donativos | | - | - | | | | |
| Transferencias al Exterior | | - | - | Efectivo y Equivalentes al Efectivo al Inicio del Ejercicio | | 1,755,765 | 1,970,052 |
| Participaciones | | - | - | Efectivo y Equivalentes al Efectivo al Final del Ejercicio | | 1,489,845 | 2,121,929 |
| Aportaciones | | - | - | | | | |
| Convenios | | - | - | | | | |
| Otras Aplicaciones de Operación | | 449,536 | 34,983 | | | | |
| Flujos Netos de Efectivo por Actividades de Operación | | (191,032) | 459,599 | | | | |

Bajo protesta de decir verdad declaramos que los Estados Financieros y sus notas, son razonablemente correctos y son responsabilidad del emisor.



**COMISIÓN DE DERECHOS HUMANOS DEL ESTADO DE
MORELOS**
Informe de Pasivos Contingentes
al 30/jun./2022

“En Cumplimiento a lo dispuesto en los artículos 46, Fracción I, Inciso f), y 52 de la Ley General de Contabilidad Gubernamental y de conformidad con lo establecido en el Capítulo VII, Numeral, II, Inciso h) del Manual de Contabilidad Gubernamental emitido por el CONAC, el Ente Público informa lo siguiente:”

SIN INFORMACIÓN QUE
REVELAR

“Bajo protesta de decir verdad declaramos que los Estados Financieros y sus notas, son razonablemente correctos y son responsabilidad del emisor”.



NOTAS A LOS ESTADOS FINANCIEROS

AL 30 DE JUNIO DE 2022

Con el propósito de dar cumplimiento a los artículos 46 y 49 de la Ley General de Contabilidad Gubernamental, los entes públicos deberán acompañar notas a los estados financieros cuyos rubros así lo requieran teniendo presente los postulados de revelación suficiente e importancia relativa con la finalidad, que la información sea de mayor utilidad para los usuarios.

A continuación se presentan los tres tipos de notas que acompañan a los estados, a saber:

- a) Notas de desglose
- b) Notas de memoria (cuentas de orden) y
- c) Notas de gestión administrativa

a) NOTAS DE DESGLOSE

I) NOTAS AL ESTADO DE SITUACIÓN FINANCIERA

ACTIVO

• EFECTIVO Y EQUIVALENTES

1. Se informará acerca de los fondos con afectación específica, el tipo y monto de los mismos; de las inversiones financieras se revelará su tipo y monto, su clasificación en corto y largo plazo separando aquéllas que su vencimiento sea menor a 3 meses.

Cuentas bancarias generales con saldos al final del periodo

COMISIÓN DE DERECHOS HUMANOS DEL ESTADO DE MORELOS

| SALDOS AL 30 DE JUNIO DE 2022 | | |
|-------------------------------|---------------------------------|---------------|
| Cuenta Contable | Nombre de la Cuenta | Saldo |
| 2022 | | |
| 1112 | BANCOS/TESORERÍA | |
| 1112-02-001 | BAJIO 4563 | \$ 575,650.54 |
| 1112-02-003 | BAJIO (FEIEF) | - |
| 1115 | FONDOS DE AFECTACIÓN ESPECIFICA | - |
| | | |
| | | |
| | | \$ 575,650.54 |

Fondos con afectación específica

La Comisión de Derechos Humanos del Estado de Morelos no maneja fondos con afectación específica.



Inversiones Financieras

COMISIÓN DE DERECHOS HUMANOS DEL ESTADO DE MORELOS

| SALDOS AL 30 DE JUNIO DE 2022 | | |
|-------------------------------|-----------------------------|----------------------|
| Cuenta Contable | Nombre de la Cuenta | Saldo |
| | 2022 | |
| 1112-02-002 | INVERSIONES TEMPORALES (3M) | \$ 914,194.88 |
| | | \$ 914,194.88 |

- **DERECHOS A RECIBIR EFECTIVO Y EQUIVALENTES Y BIENES O SERVICIOS**
2. **La Comisión de Derechos Humanos del Estado de Morelos no cuenta en sus registros montos sujetos a algún tipo de juicio con una antigüedad mayor a la señalada.**

COMISIÓN DE DERECHOS HUMANOS DEL ESTADO DE MORELOS

| Concepto | 2022 | 2021 |
|--|----------------------|----------------------|
| CUENTAS POR COBRAR A CORTO PLAZO | \$ 700,009.71 | \$ 700,009.71 |
| DEUDORES DIVERSOS POR COBRAR A CORTO PLAZO | \$ 2,147.62 | \$ 3,552.07 |
| OTROS DERECHOS A RECIBIR EFECTIVO O EQUIVALENTES A CORTO PLAZO | \$ - | \$ - |
| Suma | \$ 702,157.33 | \$ 703,561.78 |

Las Cuentas por Cobrar a Corto Plazo se integran por:

COMISIÓN DE DERECHOS HUMANOS DEL ESTADO DE MORELOS

| Concepto | 2022 | 2022% |
|--|----------------------|-------------|
| CUENTAS POR COBRAR A CORTO PLAZO | \$ 700,009.71 | 99.62% |
| DEUDORES DIVERSOS POR COBRAR A CORTO PLAZO | \$ 2,147.62 | 0.38% |
| OTROS DERECHOS A RECIBIR EFECTIVO O EQUIVALENTES A CORTO PLAZO | \$ - | - |
| Suma | \$ 702,157.33 | 100% |

*Deudores Diversos por Cobrar a Corto Plazo

Representa el monto de los derechos de cobro a favor del ente público por gastos por comprobar, principalmente relacionados con viáticos.

3. Antigüedad de saldos cuentas por cobrar

Análisis de cuentas por cobrar de manera agrupada por tipo y con una desagregación por su vencimiento en días a 90, 180, menor o igual a 365 y mayor a 365:



COMISIÓN DE DERECHOS HUMANOS DEL ESTADO DE MORELOS

CUENTAS POR COBRAR AL 30 DE JUNIO DE 2022

| CUENTA CONTABLE | NOMBRE DE LA CUENTA | MENOS DE 90 DÍAS | 90 DÍAS | 180 DÍAS | 365 DÍAS | TOTAL |
|-----------------|--|------------------|---------|----------|------------|------------|
| 1120 | DERECHOS A RECIBIR EFECTIVO O EQUIVALENTES | 2,643.78 | | | 700,009.71 | 702,653.49 |
| 1122 | CUENTAS POR COBRAR A CORTO PLAZO | | | | 700,009.71 | 700,009.71 |
| 1122-91 | TRANSFERENCIAS INTERNAS Y ASIGNACIONES AL SECTOR PUBLICO | | | | 700,009.71 | 700,009.71 |
| 1123 | DEUDORES DIVERSOS POR COBRAR A CORTO PLAZO | 2,147.62 | | | | 2,147.62 |
| 1123-002 | SUBSIDIO AL EMPLEO | 135.62 | | | | |
| 1123-01 | DEUDORES DIVERSOS CDHMOR | 2,012.00 | | | | |
| 1123-01-001 | GERARDO ORTIZ BOZA | 2,012.00 | | | | |

- El saldo en la cuenta **1122-91** TRANSFERENCIAS INTERNAS Y ASIGNACIONES AL SECTOR PUBLICO, se trae del Ejercicio Fiscal 2018 en el cual faltó por ministrar a Esta Comisión de Derechos Humanos la cantidad de \$ **700,009.71** (Setecientos mil nueve pesos 71/100 M. N.)

- **BIENES DISPONIBLES PARA SU TRANSFORMACIÓN O CONSUMO (INVENTARIOS)**

4. La Comisión de Derechos Humanos del Estado de Morelos no realiza procesos de transformación y/o elaboración de bienes.

ALMACÉN

Este Órgano Garante no realiza procesos con Almacén de materiales, sólo se cuenta con un espacio en donde se resguarda lo que las áreas de la Comisión solicitan para su consumo inmediato.

5. Método de valuación del almacén

No se aplica método de valuación alguno al inventario de acuerdo a lo explicado en el punto anterior.

- **INVERSIONES FINANCIERAS**

6. La Comisión no cuenta Inversiones Financieras que se consideren fideicomisos.
7. Registro de saldos de Inversiones Financieras



Comisión de Derechos Humanos del Estado de Morelos

COMISIÓN DE DERECHOS HUMANOS DEL ESTADO DE MORELOS

| SALDOS AL 30 DE JUNIO DE 2022 | | |
|-------------------------------|-----------------------------|----------------------|
| Cuenta Contable | Nombre de la Cuenta | Saldo |
| | 2022 | |
| | INVERSIONES TEMPORALES (3M) | \$ 914,194.88 |
| | | \$ 914,194.88 |

- **BIENES MUEBLES, INMUEBLES E INTANGIBLES**

8. Se informa de manera agrupada por cuenta, los rubros de Bienes Muebles.

COMISIÓN DE DERECHOS HUMANOS DEL ESTADO DE MORELOS

| BIENES MUEBLES | | |
|----------------|--|-----------------|
| 1240 | BIENES MUEBLES | \$ 4,637,647.51 |
| 1241 | MOBILIARIO Y EQUIPO DE ADMINISTRACIÓN | \$ 2,048,410.85 |
| 1242 | MOBILIARIO Y EQ EDUCACIONAL Y RECREATIVO | \$ 33,458.57 |
| 1244 | VEHICULOS Y EQUIPO DE TRANSPORTE | \$ 1,449,291.00 |
| 1246 | MAQUINARIA, OTROS EQ Y HERRAMIENTAS | \$ 29,800.01 |

El monto de la depreciación del ejercicio y la acumulada, tasas aplicadas:

COMISIÓN DE DERECHOS HUMANOS DEL ESTADO DE MORELOS

MONTO DE LA DEPRECIACIÓN ACUMULADA Y DEL EJERCICIO Y TASAS APLICADAS AL 30 DE JUNIO DE 2022

| CUENTA CONTABLE | NOMBRE DE LA CUENTA | DEPRECIACIÓN DEL EJERCICIO 2022 | DEPRECIACIÓN ACUMULADA AL 30 DE JUNIO DE 2022 |
|-----------------|--|---------------------------------|---|
| 1260 | DEPRECIACIÓN, DETERIORO Y AMORTIZACIÓN ACUMULADA DE BIENES | \$ - | \$ 811,374.68 |
| 1263 | DEPRECIACIÓN ACUMULADA DE BIENES MUEBLES | \$ - | \$ 811,374.68 |

El método de depreciación y los criterios de aplicación de los bienes son:

Depreciación.- Es la distribución sistemática del costo de adquisición de un activo a lo largo de su vida útil.

Deterioro Es el importe de un activo que excede el valor en libros a su costo de reposición.

El método de depreciación aplicado por el ente es el de Línea recta:



Costo de adquisición representa el 100%

$$100\% = \frac{\% \text{ de depreciación}}{\text{Años de Vida Útil}}$$

Cálculo de la depreciación:

(Costo de adquisición) X (% de depreciación) = Depreciación anual / 12 = Depreciación mensual

9. Se informará de manera agrupada por cuenta, los rubros de activos intangibles y diferidos, su monto y naturaleza, amortización del ejercicio, amortización acumulada, tasa y método aplicados.

Un activo intangible representa el monto de derechos por el uso de activos de propiedad industrial, comercial, intelectual y otros.

COMISIÓN DE DERECHOS HUMANOS DEL ESTADO DE MORELOS

| ACTIVOS INTANGIBLES | | |
|---------------------|---------------------|---------------|
| 1250 | ACTIVOS INTANGIBLES | \$ 265,312.40 |
| 1251 | SOFTWARE | \$ 60,800.00 |
| 1254 | LICENCIAS | \$ 204,512.40 |

- **ESTIMACIÓN Y DETERIOROS**

10. La Comisión de Derechos Humanos del Estado de Morelos no tiene saldos que puedan considerarse de difícil cobro.

- **OTROS ACTIVOS**

11. La Comisión no puede informar de característica cualitativas en el activo que impacten significativamente su situación financiera.

PASIVO

CUENTAS POR PAGAR A CORTO PLAZO

1. Antigüedad de saldos Cuentas por Pagar



Comisión de Derechos Humanos del Estado de Morelos

Se presenta relación de las cuentas y documentos por pagar en una desagregación por su vencimiento en días a 90, 180, menor o igual a 365 y mayor a 365.

COMISIÓN DE DERECHOS HUMANOS DEL ESTADO DE MORELOS

| CUENTAS POR PAGAR AL 30 DE JUNIO DE 2022 | | | | | | |
|--|--|------------------|---------|----------|----------|------------------|
| CUENTA CONTABLE | NOMBRE DE LA CUENTA | MENOS DE 90 DÍAS | 90 DÍAS | 180 DÍAS | 365 DÍAS | TOTAL |
| 2000 | PASIVO | | | | | 195,046.19 |
| 2100 | PASIVO CIRCULANTE | 195,046.19 | | | | 195,046.19 |
| 2110 | CUENTAS POR PAGAR A CORTO PLAZO | 195,046.19 | | | | 195,046.19 |
| 2111 | SERVICIOS PERSONALES POR PAGAR A CORTO PLAZO | | | | | 50,743.81 |
| 2111-1 | REMUNERACIÓN POR PAGAR AL PERSONAL DE CARÁCTER PERMANENTE A CP | | | | | - |
| 211-1-0004 | NÓMINAS POR PAGAR | | | | | - |
| 2111-1-1131 | SUELDOS BASE AL PERSONAL PERMANENTE | - | | | | - |
| 2111-3 | REMUNERACIONES ADICIONALES Y ESPECIALES POR PAGAR A CORTO PLAZO | | | | | 50,743.81 |
| 211-3-1311 | PRIMAS POR AÑOS SE SERVICIOS EFECTIVOS PRESTADOS | - | | | | - |
| 211-3-1321 | PRIMAS DE VACACIONES, DOMINICAL Y GRATIFICACIÓN DE FIN DE AÑO | 48,983.35 | | | | 48,983.35 |
| 2111-3-1341 | COMPENSACIONES | 1,760.46 | | | | 1,760.46 |
| 2111-4 | SEGURIDAD SOCIAL Y SEGUROS POR PAGAR | | | | | - |
| 2111-4-1411 | APORTACIONES SEGURIDAD SOCIAL | - | | | | - |
| 2111-4-1431 | APORTACIONES AL SISTEMA DE RETIRO | - | | | | - |
| 2111-5 | OTRAS PRESTACIONES SOCIALES | | | | | - |
| 2111-5-1591 | OTRAS PRESTACIONES SOCIALES Y ECONÓMICAS | - | | | | - |
| 2112 | PROVEEDORES POR PAGAR CORTO PLAZO | - | | | | 33,277.96 |
| 2112-1 | DEUDAS POR ADQUISICIÓN DE BIENES Y CONTRATACIÓN DE SERVICIOS | 27,881.96 | | | | 27,881.96 |
| 2112-1-000032 | ERIKA YALILEE RABADAN CONTRETAS | 27,672.96 | | | | 27,672.96 |
| 2112-2 | DEUDAD POR ADQUISICIÓN DE BIENES INMUEBLES, | 5,396.00 | | | | 5,396.00 |



| | | | | | |
|-----------|---|-----------|--|--|------------------|
| | MUEBLES E INTANGIBLES POR PAGAR C.P. | | | | |
| 2117 | RETENCIONES Y CONTRIBUCIONES POR PAGAR | - | | | 27,867.06 |
| 2117-2 | RETENCIONES Y CONTRIBUCIONES POR PAGAR | - | | | 27,867.06 |
| 2117-2-01 | I.S.R. SOBRE SALARIOS | 16,945.52 | | | 16,945.52 |
| 2117-2-02 | RETENCIONES DE I.S.R. HONORARIOS ASIMILABLES | - | | | - |
| 2117-2-03 | RETENCIONES I.S.R. 10% | 3,484.75 | | | 3,484.75 |
| 2117-2-04 | RETENCIONES I.S.R. ARRENDAMIENTO | -659.92 | | | -659.92 |
| 2117-2-05 | RETENCIONES I.S.R. 1.25% | 57.88 | | | 57.88 |
| 2117-2-07 | IMSS RETENIDO A LOS TRABAJADORES | 8,824.34 | | | 8,824.34 |
| 2117-2-11 | IVA RETENCIONES | -785.51 | | | -785.51 |
| 2119 | OTRAS CUENTAS POR PAGAR A CORTO PLAZO | | | | 83,157.36 |
| 2119-1 | PENSIÓN ALIMENTICIA | 3,500.00 | | | 3,500.00 |
| 2119-2 | DIVERSOS | - | | | - |
| 2119-3 | FONACOT | - | | | - |
| 2119-5 | CUOTAS OBRERAS Y PRESTAMOS EN ACTIVO ICTSGEM | 7,282.70 | | | 7,282.70 |
| 2119-6 | ICTSGEM PRESTAMOS | 42,850.62 | | | 42,850.62 |
| 2119-7 | CUOTAS OBREROS JUBILADOS ICTSGEM | 8,781.04 | | | 8,781.04 |
| 2119-8 | ICT JUBILADOS PRESTAMOS | 20,743.00 | | | 20,743.00 |

2. La Comisión no cuenta con recursos localizados en Fondos de Bienes de Terceros en Administración y/o Garantía a corto y largo plazo.
3. Las cuentas del pasivo del ente se integran de la siguiente manera:



COMISIÓN DE DERECHOS HUMANOS DEL ESTADO DE MORELOS

INTEGRACIÓN DEL PASIVO AL 30 JUNIO DE 2022

| CUENTA CONTABLE | NOMBRE DE LA CUENTA | SALDO |
|-----------------|--|-------------------|
| 2000 | PASIVO | 195,046.19 |
| 2100 | PASIVO CIRCULANTE | 195,046.19 |
| 2110 | CUENTAS POR PAGAR A CORTO PLAZO | 195,046.19 |
| 2111 | SERVICIOS PERSONALES POR PAGAR A CORTO PLAZO | 50,743.81 |
| 2112 | PROVEEDORES POR PAGAR A CORTO PLAZO | 33,277.96 |
| 2117 | RETENCIONES Y CONTRIBUCIONES POR PAGAR | 27,867.06 |
| 2119 | OTRAS CUENTAS POR PAGAR A CORTO PLAZO | 83,157.36 |

II) NOTAS AL ESTADO DE ACTIVIDADES

INGRESOS DE GESTIÓN

1. El saldo corresponde a los ingresos devengados y recaudados de conformidad con la Ley de Ingresos.

COMISIÓN DE DERECHOS HUMANOS DEL ESTADO DE MORELOS

INGRESOS DE GESTIÓN

Al 30 de junio de 2022

| CRI | CONCEPTO | IMPORTE |
|-----|--|---------------------|
| 51 | PRODUCTOS | 13,141.00 |
| 71 | INGRESOS POR VENTA DE BIENS Y PRESTACIÓN DE SERVICIOS. | 2,133.00 |
| 91 | TRANSFERENCIAS Y ASIGNACIONES | 6,764,609.00 |
| | TOTAL | 6,779,883.00 |

- PARTICIPACIONES, APORTACIONES, CONVENIOS, INCENTIVOS DERIVADOS DE LA COLABORACIÓN FISCAL, FONDOS DISTINTOS DE APORTACIONES, TRANSFERENCIAS, ASIGNACIONES, SUBSIDIOS Y SUBVENCIONES, Y PENSIONES Y JUBILACIONES

2. De los rubros de participaciones, aportaciones, convenios, incentivos derivados de la colaboración fiscal, fondos distintos de aportaciones, transferencias, asignaciones, subsidios y subvenciones, y pensiones y jubilaciones, los cuales están armonizados



Comisión de Derechos Humanos del Estado de Morelos

con los rubros del Clasificador por Rubros de Ingresos, se informarán los montos totales y cualquier característica significativa.

COMISIÓN DE DERECHOS HUMANOS DEL ESTADO DE MORELOS

| Concepto | Importe |
|--|------------------------|
| PARTICIPACIONES | \$ - |
| Subtotal Participaciones | \$ - |
| APORTACIONES | \$ - |
| Subtotal Aportaciones | \$ - |
| CONVENIOS | \$ - |
| Subtotal Convenios | \$ - |
| INCENTIVOS DERIVADOS DE LA COLABORACIÓN FISCAL | \$ - |
| Subtotal Incentivos Derivados de la Colaboración Fiscal | \$ - |
| FONDOS DISTINTOS DE APORTACIONES | \$ - |
| Subtotal Fondos Distintos de Aportaciones | \$ - |
| TRANSFERENCIAS Y ASIGNACIONES | \$ 6,764,609.00 |
| Subtotal Transferencias y Asignaciones | \$ 6,764,609.00 |
| SUBSIDIOS Y SUBVENCIONES | \$ - |
| Subtotal Transferencias y Asignaciones | \$ - |
| PENSIONES Y JUBILACIONES | \$ - |
| Subtotal Pensiones y Jubilaciones | \$ - |

- **OTROS INGRESOS Y BENEFICIOS**

3. De los rubros de Ingresos Financieros, Incremento por Variación de Inventarios, Disminución del Exceso de Estimaciones por Pérdida o Deterioro u Obsolescencia, Disminución del Exceso de Provisiones, y de Otros Ingresos y Beneficios Varios, se informarán los montos totales y cualquier característica significativa y durante el periodo no se registraron movimientos en la cuenta de otros ingresos que sea significativa.

- **GASTOS Y OTRAS PÉRDIDAS**

Se detallan aquellas cuentas de gastos de funcionamiento, transferencias, subsidios y otras ayudas, participaciones y aportaciones, otros gastos y pérdidas extraordinarias de la siguiente manera:



Comisión de Derechos Humanos del Estado de Morelos

COMISIÓN DE DERECHOS HUMANOS DEL ESTADO DE MORELOS

| Concepto | Importe |
|--|------------------------|
| GASTOS DE FUNCIONAMIENTO | \$ 5,437,115.92 |
| TRANSFERENCIAS, ASIGNACIONES, SUBSIDIOS Y OTRAS AYUDAS | \$ 1,112,145.35 |
| PARTICIPACIONES Y APORTACIONES | - |
| INTERESES, COMISIONES Y OTROS GASTOS DE LA DEUDA PÚBLICA | - |
| OTROS GASTOS Y PÉRDIDAS EXTRAORDINARIAS | \$ 27,446.16 |
| Suma de GASTOS Y OTRAS PÉRDIDAS | \$ 6,576,707.43 |

* A su vez se presentan aquellos rubros que en forma individual representan el 8.0% o más del total de los gastos:

COMISIÓN DE DERECHOS HUMANOS DEL ESTADO DE MORELOS

| Concepto | Importe | % |
|---|-----------------|-----|
| REMUNERACIONES AL PERSONAL DE CARÁCTER PERMANENTE | \$ 2,090,428.19 | 32% |
| SERVICIOS PROFESIONALES, CIENTÍFICOS Y TÉCNICOS Y OTROS SERVICIOS | \$ 311,227.28 | 5% |
| SEGURIDAD SOCIAL | \$ 308,667.03 | 5% |

III) NOTAS AL ESTADO DE VARIACIÓN EN LA HACIENDA PÚBLICA

1. Se informará de manera agrupada, acerca de las modificaciones al patrimonio contribuido por tipo, naturaleza y monto.

COMISIÓN DE DERECHOS HUMANOS DEL ESTADO DE MORELOS

VARIACIONES EN LA HACIENDA PÚBLICA

Al 30 de junio de 2022

| CUENTA | NOMBRE | SALDO INICIAL | MOVIMIENTOS | SALDO FINAL |
|--------|--|---------------|-------------|--------------|
| 3000 | HACIENDA PÚBLICA/ PATRIMONIO | 4,881,488.83 | 2.18 | 4,881,488.83 |
| 3100 | HACIENDA PÚBLICA/PATRIMONIO CONTRIBUTIDO | (395,830.02) | - | (395,830.02) |
| 3200 | HACIENDA PÚBLICA /PATRIMONIO GENERADO | 5,277,316.67 | 2.18 | 5,277,318.85 |
| 3220 | RESULTADOS DE EJERCICIOS ANTERIORES | 5,277,316.67 | - | 5,277,316.67 |



2. Patrimonio Generado

| COMISIÓN DE DERECHOS HUMANOS DEL ESTADO DE MORELOS | | | |
|--|--------------|-------------|--------------|
| RESULTADO DEL EJERCICIO: AHORRO / DESAHORRO | | | |
| Al 30 de junio de 2022 | | | |
| | 2022 | MOVIMIENTOS | Junio 2022 |
| Patrimonio Generado | | | |
| Resultado del ejercicio: Ahorra/Desahorro | | | - |
| Resultado de Ejercicios Anteriores | 5,277,316.67 | 2.18 | 5,277,318.85 |
| Total del Patrimonio Generado | | | 5,277,316.67 |
| Patrimonio Contribuido | | | (395,830.02) |
| Total Hacienda Pública | | | 4,881,488.83 |

IV) NOTAS AL ESTADO DE FLUJOS DE EFECTIVO

EFECTIVO Y EQUIVALENTES

1. Presentar el análisis de las cifras del periodo actual (2022) y periodo anterior (2021) del Efectivo y Equivalentes al Efectivo, al Final del Ejercicio del Estado de Flujos de Efectivo, respecto a la composición del rubro de Efectivo y Equivalentes, utilizando el siguiente cuadro:

El análisis de los saldos inicial y final que figuran en la última parte del Estado de Flujo de Efectivo en la cuenta de efectivo y equivalentes es como sigue:

| COMISIÓN DE DERECHOS HUMANOS DEL ESTADO DE MORELOS | | | |
|--|------------------------|------------------------|--|
| Concepto | 2022 | 2021 | |
| BANCOS/TESORERÍA | \$ 575,650.54 | \$ 835,928.30 | |
| BANCOS/DEPENDENCIAS Y OTROS | \$ - | \$ - | |
| INVERSIONES TEMPORALES (HASTA 3 MESES) | \$ 914,194.88 | \$ 1,285,840.22 | |
| FONDOS CON AFECTACIÓN ESPECÍFICA | \$ - | \$ - | |
| DEPÓSITOS DE FONDOS DE TERCEROS EN GARANTÍA Y/O ADMINISTRACIÓN | \$ - | \$ - | |
| Total de EFECTIVO Y EQUIVALENTES | \$ 1,489,845.42 | \$ 2,121,768.52 | |

2. Presentar la Conciliación de los Flujos de Efectivo Netos de las Actividades de Operación y los saldos de Resultados del Ejercicio (Ahorro/Desahorro), utilizando el siguiente cuadro:



COMISIÓN DE DERECHOS HUMANOS DEL ESTADO DE MORELOS

| | 2022 | 2021 |
|---|---------------------|-------------------|
| <i>Resultados del Ejercicios Ahorro/Desahorro</i> | 203,176.00 | 333,135.00 |
| <i>Movimientos de partidas (o rubros) que no afectan al efectivo.</i> | 27,446.00 | 80,151.00 |
| <i>Depreciación</i> | 27,446.00 | 80,151.00 |
| <i>Amortización</i> | | |
| <i>Incrementos en las provisiones</i> | | |
| <i>Incremento en inversiones producido por revaluación</i> | | |
| <i>Ganancia/pérdida en venta de Bienes muebles, inmuebles e intangibles</i> | | |
| <i>Incremento en cuentas por cobrar</i> | | |
| Flujos de efectivo Netos de las Actividades de Operación | (191,032.00) | 459,599.00 |

V) CONCILIACIÓN ENTRE LOS INGRESOS PRESUPUESTARIOS Y CONTABLES, ASÍ COMO ENTRE LOS EGRESOS PRESUPUESTARIOS Y LOS GASTOS CONTABLES

COMISIÓN DE DERECHOS HUMANOS DEL ESTADO DE MORELOS

| Conciliación entre los Ingresos Presupuestarios y Contables | |
|--|---------------------|
| Correspondiente del 1 de enero al 30 de junio de 2022 | |
| 1. Total de Ingresos Presupuestarios | 6,779,883.00 |
| 2. Más Ingresos Contables No Presupuestarios | |
| 2.1 Ingresos Financieros | - |
| 2.2 Incremento por Variación de Inventarios | - |
| 2.3 Disminución del Exceso de Estimaciones por Pérdida o Deterioro u Obsolescencia | - |
| 2.4 Disminución del Exceso de Provisiones | - |
| 2.5 Otros Ingresos y Beneficios Varios | - |
| 2.6 Otros Ingresos Contables No Presupuestarios | - |
| 3. Menos Ingresos Presupuestarios No Contables | |
| 3.1 Aprovechamientos Patrimoniales | - |
| 3.2 Ingresos Derivados de Financiamientos | - |
| 3.3 Otros Ingresos Presupuestarios No Contables | - |
| 4. Total de Ingresos Contables | 6,779,883.00 |



COMISIÓN DE DERECHOS HUMANOS DEL ESTADO DE MORELOS

Conciliación entre los Egresos Presupuestarios y los Gastos Contables

Correspondiente del 1 de enero al 30 de junio de 2022

| | |
|---|---------------------|
| 1. Total de Egresos Presupuestarios | 6,629,543.00 |
| 2. Menos Egresos Presupuestarios No Contables | 80,282.00 |
| 2.1 Materias Primas y Materiales de Producción y Comercialización | - |
| 2.2 Materiales y Suministros | - |
| 2.3 Mobiliario y Equipo de Administración | 67,282.00 |
| 2.4 Mobiliario y Equipo Educativo y Recreativo | - |
| 2.5 Equipo e Instrumental Médico y de Laboratorio | - |
| 2.6 Vehículos y Equipo de Transporte | - |
| 2.7 Equipo de Defensa y Seguridad | - |
| 2.8 Maquinaria, Otros Equipos y Herramientas | - |
| 2.9 Activos Biológicos | - |
| 2.1 Bienes Inmuebles | - |
| 2.11 Activos Intangibles | 13,000.00 |
| 2.12 Obra Pública en Bienes de Dominio Público | - |
| 2.13 Obra Pública en Bienes Propios | - |
| 2.14 Acciones y Participaciones de Capital | - |
| 2.15 Compra de Títulos y Valores | - |
| 2.16 Concesión de Préstamos | - |
| 2.17 Inversiones en Fideicomisos, Mandatos y Otros Análogos | - |
| 2.18 Provisiones para Contingencias y Otras Erogaciones Especiales | - |
| 2.19 Amortización de la Deuda Pública | - |
| 2.2 Adeudos de Ejercicios Fiscales Anteriores (ADEFAS) | - |
| 2.21 Otros Egresos Presupuestarios No Contables | - |
| 3. Más Gastos Contables No Presupuestarios | 27,446.00 |
| 3.1 Estimaciones, Depreciaciones, Deterioros, Obsolescencia y Amortizaciones | 27446.00 |
| 3.2 Provisiones | - |
| 3.3 Disminución de Inventarios | - |
| 3.4 Aumento por Insuficiencia de Estimaciones por Pérdida o Deterioro u Obsolescencia | - |
| 3.5 Aumento por Insuficiencia de Provisiones | - |
| 3.6 Otros Gastos | - |
| 3.7 Otros Gastos Contables No Presupuestarios | - |
| 4. Total de Gastos Contables | 6,576,707.00 |



b) NOTAS DE MEMORIA (CUENTAS DE ORDEN)

Las Cuentas de Orden se utilizan para registrar movimiento de valores que no afecten el balance del ente, sin embargo, su incorporación es necesaria con fines de recordatorio contable, de control y en general sobre aspectos administrativos, o bien para consignar sus derechos o responsabilidades contingentes que puedan o no presentarse en el futuro.

COMISIÓN DE DERECHOS HUMANOS DEL ESTADO DE MORELOS

| Concepto | Importe |
|---|---------|
| VALORES | - |
| EMISIÓN DE OBLIGACIONES | - |
| AVALES Y GARANTÍAS | - |
| JUICIOS | - |
| INVERSIÓN MEDIANTE PROYECTOS PARA PRESTACIÓN DE SERVICIOS (PPS) Y SIMILARES | - |
| BIENES EN CONCESIONADOS O EN COMODATO | - |
| | - |
| Suma CUENTAS DE ORDEN CONTABLES | \$ - |

c) NOTAS DE GESTIÓN ADMINISTRATIVA

1. Introducción

Los Estados Financieros de los entes públicos, proveen de información financiera a los principales usuarios de la misma, al Congreso y a los ciudadanos.

El objetivo del presente documento es la revelación del contexto y de los aspectos económicos-financieros más relevantes que influyeron en las decisiones del período, y que deberán ser considerados en la elaboración de los estados financieros para la mayor comprensión de los mismos y sus particularidades.

De esta manera, se informa y explica la respuesta del gobierno a las condiciones relacionadas con la información financiera de cada período de gestión; además, de exponer aquellas políticas que podrían afectar la toma de decisiones en períodos posteriores.

2. Panorama Económico y Financiero

Se informará sobre las principales condiciones económico-financieras bajo las cuales el ente público estuvo operando; y las cuales influyeron en la toma de decisiones de la administración.



3. Actualización e Historia

a) Fecha de creación del ente

La defensa de los Derechos Humanos en el Estado de Morelos, se inició en el año 1989, durante el gobierno del Lic. Antonio Riva Palacio López con la publicación del decreto gubernamental número 3597 para crear la Comisión de Derechos Humanos del Estado de Morelos.

b) Principales cambios en su estructura:

El 27 de Julio del año 1992, se Publicó la Ley con la que se creó la Comisión de Derechos Humanos del Estado de Morelos como un Organismo de Participación Ciudadana, en donde el presidente era designado por el Gobernador del Estado; posteriormente el 9 de febrero del año 2000, se publicó la Ley para crear la Comisión Estatal de Derechos Humanos de Morelos como un Organismo Público, en donde la designación de Presidente, sería hecha por los miembros del Consejo Consultivo de la Comisión, debiendo ser ratificada por las dos terceras partes del pleno del Congreso del Estado; para por último, mediante la Ley publicada en fecha 06 de Junio del año 2007, conservando la misma figura jurídica, la designación del presidente, ahora sería de manera directa por las dos terceras partes del pleno del Congreso del Estado, creándose también, la Visitaduría Itinerante y la limitación de cinco visitadores.

4. ORGANIZACIÓN Y OBJETO SOCIAL

a) Objeto Social

La Comisión de Derechos Humanos del Estado de Morelos tiene como objetivo y razón de ser la observancia, promoción, estudio, divulgación y protección de los Derechos Humanos.

b) Principal actividad

La consolidación de una cultura de reconocimiento y respeto a los derechos humanos y fundamentales contenidos en el orden jurídico mexicano; en las garantías individuales y sociales establecidas en la Constitución Política de los Estados Unidos Mexicanos, así como de aquellos contenidos en instrumentos jurídicos internacionales que habiendo sido suscritos y ratificados por el Estado Mexicano son reconocidos y asegurados en los términos del artículo 2 de la Constitución Política del Estado Libre y Soberano de Morelos, así como la recepción de quejas y emisión de recomendaciones derivadas de las violaciones a los mencionados derechos.

c) Ejercicio Fiscal

La información que se presenta en este documento se refiere al ejercicio fiscal 2022.

d) Régimen jurídico.



- CONSTITUCIÓN POLITICA DE LOS ESTADOS UNIDOS MEXICANOS
- CONSTITUCIÓN POLITICA DEL ESTADO LIBRE Y SOBERANO DE MORELOS, QUE REFORMA LA DEL AÑO DE 1888
- LEY DE LA COMISIÓN DE DERECHOS HUMANOS DEL ESTADO DE MORELOS
- REGLAMENTO INTERNO DE LA COMISIÓN DE DERECHOS HUMANOS DEL ESTADO DE MORELOS
- ESTATUTO PARA EL COLEGIO DE VISITADORAS Y VISITADORES DE LA COMISIÓN DE DERECHOS HUMANOS DEL ESTADO DE MORELOS
- ESTATUTO PARA EL SERVICIO PROFESIONAL DE CARRERA DE LA COMISIÓN DE DERECHOS HUMANOS DEL ESTADO DE MORELOS
- REGLAMENTO INTERIOR DE INFORMACIÓN PÚBLICA Y PROTECCIÓN DE DATOS PERSONALES DE LA COMISIÓN DE DERECHOS HUMANOS DEL ESTADO DE MORELOS
- LINEAMIENTOS GENERALES PARA LA TRAMITACIÓN DE QUEJAS EN LAS VISITADURÍAS DE LA COMISIÓN DE DERECHOS HUMANOS DEL ESTADO DE MORELOS
- LINEAMIENTOS PARA LA ELABORACIÓN DE VERSIONES PÚBLICAS DE LOS EXPEDIENTES Y RESOLUCIONES DE LA COMISIÓN DE DERECHOS HUMANOS DEL ESTADO DE MORELOS
- MANUAL DE ORGANIZACIÓN Y PROCEDIMIENTO DE LA DIRECCIÓN DE QUEJAS Y ORIENTACIÓN DE LA COMISIÓN DE DERECHOS HUMANOS DEL ESTADO DE MORELOS
- LINEAMIENTOS PARA LA CELEBRACIÓN DE LAS SESIONES DEL CONSEJO CONSULTIVO DE LA COMISIÓN DE DERECHOS HUMANOS DEL ESTADO DE MORELOS
- LINEAMIENTOS PARA LA CELEBRACIÓN DE AUDIENCIAS DE CONCILIACIÓN DE LA CDHM.

ACUERDOS

- ACUERDO POR EL QUE SE DESIGNA A LA SECRETARÍA EJECUTIVA DE LA COMISIÓN DE DERECHOS HUMANOS DEL ESTADO DE MORELOS PARA QUE RESGUARDE LAS DECLARACIONES DE SITUACIÓN PATRIMONIAL Y DE INTERESES, QUE LAS Y LOS SERVIDORES PÚBLICOS DE ESTE ORGANISMO EN CUMPLIMIENTO A SUS OBLIGACIONES EFECTÚEN
- ACUERDO POR EL QUE SE DA A CONOCER EL CAMBIO DE DOMICILIO DE LA COMISIÓN DE DERECHOS HUMANOS DEL ESTADO DE MORELOS
- ACUERDO POR EL QUE SE ESTABLECE Y SE DA A CONOCER EL LOGOTIPO E IMAGOTIPO DE IDENTIFICACIÓN DE LA COMISIÓN DE DERECHOS HUMANOS DEL ESTADO DE MORELOS
- ACUERDO DE DIAS INHABILES Y SUSPENSIÓN DE LABORES DE LA COMISIÓN DE DERECHOS HUMANOS DEL ESTADO DE MORELOS



OTRAS DISPOSICIONES APLICABLES A LA CDHM

- LEY DE DISCIPLINA FINANCIERA DE LAS ENTIDADES FEDERATIVAS Y LOS MUNICIPIOS
- LEY DE PRESUPUESTO, CONTABILIDAD Y GASTO PÚBLICO DEL ESTADO DE MORELOS
- LEY DE FISCALIZACIÓN Y RENDICIÓN DE CUENTAS DEL ESTADO DE MORELOS
- LEY DE ATENCIÓN INTEGRAL PARA PERSONAS CON DISCAPACIDAD EN EL ESTADO DE MORELOS
- LEY DE IGUALDAD DE DERECHOS Y OPORTUNIDADES ENTRE HOMBRES Y MUJERES EN EL ESTADO DE MORELOS
- LEY DE LA DEFENSORÍA PÚBLICA DEL ESTADO DE MORELOS
- LEY PARA PREVENIR, ATENDER Y ERRADICAR LA DESAPARICIÓN FORZADA DE PERSONAS PARA EL ESTADO DE MORELOS
- LEY DE PROTECCIÓN A PERIODISTAS Y DEFENSORES DE DERECHOS HUMANOS DEL ESTADO DE MORELOS
- LEY DE PROTECCIÓN DE DATOS PERSONALES EN POSESIÓN DE SUJETOS OBLIGADOS DEL ESTADO DE MORELOS
- LEY DE RESPONSABILIDADES ADMINISTRATIVAS PARA EL ESTADO DE MORELOS
- LEY DE TRANSPARENCIA Y ACCESO A LA INFORMACIÓN PÚBLICA DEL ESTADO DE MORELOS
- LEY PARA PREVENIR Y ELIMINAR LA DISCRIMINACIÓN EN EL ESTADO DE MORELOS
- LEY PARA PREVENIR, ATENDER Y ERRADICAR LA DESAPARICIÓN FORZADA DE PERSONAS PARA EL ESTADO DE MORELOS
- LEY DE VÍCTIMAS DEL ESTADO DE MORELOS
- LEY GENERAL DE VÍCTIMAS
- LEY ESTATAL DE DOCUMENTACIÓN Y ARCHIVOS DE MORELOS
- LEY DEL INSTITUTO DE CRÉDITO PARA LOS TRABAJADORES AL SERVICIO DEL GOBIERNO DEL ESTADO DE MORELOS
- LEY ESTATAL DE RESPONSABILIDADES DE LOS SERVIDORES PÚBLICOS
- LEY GENERAL PARA PREVENIR, INVESTIGAR Y SANCIONAR LA TORTURA Y OTROS TRATOS O PENAS CRUELES, INHUMANOS O DEGRADANTES
- LEY GENERAL PARA PREVENIR, SANCIONAR Y ERRADICAR LOS DELITOS EN MATERIA DE TRATA DE PERSONAS Y PARA LA PROTECCIÓN Y ASISTENCIA A LAS VÍCTIMAS DE ESTOS DELITOS

e) CONSIDERACIONES FISCALES DEL ENTE:

La Comisión de Derechos Humanos del Estado de Morelos se encuentra registrada ante la Secretaría de Hacienda y Crédito Público con el Registro Federal de Contribuyentes número CDH920722QPA

Su régimen fiscal es el de Personas Morales con Fines no Lucrativos.



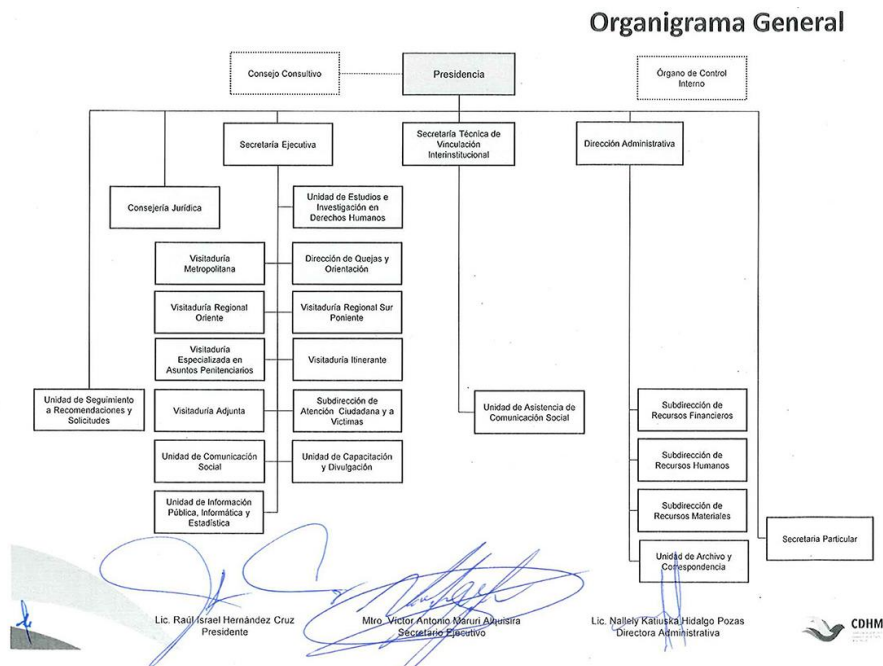
Su domicilio fiscal se encuentra ubicado en:

AV. San Diego # 1404, Colonia Delicias, C.P. 62330, Cuernavaca Morelos.

Sus obligaciones fiscales son:

- Entero de retención de ISR por servicios profesionales, mensual.
- Declaración informativa anual de pagos y retenciones de servicios profesionales, Personas Morales, Impuesto Sobre la Renta.
- Entero de retenciones mensuales de ISR por sueldos y salarios
- Entero de retenciones mensuales de ISR por ingresos por arrendamiento
- Declaración informativa anual de retenciones de ISR por arrendamiento de inmuebles.
- Entero de retenciones mensuales de ISR por ingresos asimilados a salarios.

f) Estructura organizacional básica:



g) Fideicomisos, mandatos y análogos de los cuales es fideicomitente o fiduciario.

Referente a este apartado, en el periodo que se informa, este Órgano Garante de los Derechos Humanos no cuenta con Fideicomisos, mandatos ni análogos de los cuales pudiera ser fideicomitente o fiduciario.



5. BASES DE PREPARACIÓN DE LOS ESTADOS FINANCIEROS

- a) El ente ha observado la normatividad emitida por el CONAC y las disposiciones legales aplicables como son: los Postulados Básicos de Contabilidad Gubernamental, las Normas Contables Generales y Específicas y Metodología para los momentos contables de Ingresos y de Egresos, la Ley de Presupuesto, Contabilidad y Gasto Público del Estado de Morelos; contempla que la Secretaría de Hacienda del Estado establece la utilización del Clasificador por Objeto del Gasto, al que deberán apegarse las Dependencias y Entidades del Poder Ejecutivo del Estado en la Programación, Presupuestación.

La normatividad aplicada para el reconocimiento, valuación y revelación de los diferentes rubros de la información financiera, así como las bases de medición utilizadas para la elaboración de los estados financieros; por ejemplo: costo histórico, valor de realización, valor razonable, valor de recuperación o cualquier otro método empleado y los criterios de aplicación de los mismos.

MARCO CONCEPTUAL DE CONTABILIDAD GUBERNAMENTAL (MCCG)

El Marco Conceptual de Contabilidad Gubernamental (MCCG), es la base del Sistema de Contabilidad Gubernamental (SCG) para los entes públicos, constituyéndose en el referente teórico que define, delimita, interrelaciona e integra de forma lógico-deductiva sus objetivos y fundamentos. Además, establece los criterios necesarios para el desarrollo de normas, valuación, contabilización, obtención y presentación de información contable y presupuestaria, en forma clara, oportuna, confiable y comparable, para satisfacer las necesidades de los usuarios.

El presente MCCG se integra por los apartados siguientes:

- I. Características del Marco Conceptual de Contabilidad Gubernamental;
- II. Sistema de Contabilidad Gubernamental;
- III. Postulados Básicos de Contabilidad Gubernamental;
- IV. Necesidades de información financiera de los usuarios;
- V. Cualidades de la información financiera a producir;
- VI. Estados Presupuestarios, Financieros y Económicos a producir y sus objetivos;



VII. Definición de la estructura básica y principales elementos de los estados financieros a elaborar.

I. CARACTERÍSTICAS DEL MARCO CONCEPTUAL DE CONTABILIDAD GUBERNAMENTAL (MCCG)

A) OBJETIVOS

El MCCG tiene como propósitos:

- a) Establecer los atributos esenciales para desarrollar la normatividad contable gubernamental;
- b) Referenciar la aplicación del registro en las operaciones y transacciones susceptibles de ser valoradas y cuantificadas;
- c) Proporcionar los conceptos imprescindibles que rigen a la contabilidad gubernamental, identificando de manera precisa las bases que la sustentan;
- d) Armonizar la generación y presentación de la información financiera, misma que es necesaria para:
 - Rendir cuentas de forma veraz y oportuna;
 - Interpretar y evaluar el comportamiento de la gestión pública;
 - Sustentar la toma de decisiones; y
 - Apoyar en las tareas de fiscalización.

B) ÁMBITO DE APLICACIÓN

a) Legal

El MCCG es aplicable para todos los entes públicos que se desarrollan en un entorno jurídico que regula su naturaleza, objetivos y operación, desde su creación hasta su extinción. Este entorno les otorga facultades y establece límites para el desarrollo de sus funciones, por estar sujeto al principio de legalidad.

La contabilidad gubernamental en su valoración, registros e información resultante, y en cualquier aspecto relacionado con el sistema, debe ser congruente y mostrar que se han observado las disposiciones legales que le sean aplicables en toda transacción realizada por el ente público, exponiendo plenamente el efecto de dichas transacciones o modificaciones internas en su posición financiera y en los resultados. El SCG deberá permitir la presentación de la posición financiera y los resultados de operación en forma razonable.



En el artículo 1, párrafo segundo, de la Ley General de Contabilidad Gubernamental (Ley de Contabilidad), se definen los entes públicos a los que les es aplicable la misma.

b) Institucional

La rendición de cuentas y la transparencia son dos componentes fundamentales para un gobierno, quien debe realizar las tareas necesarias para dar cuenta de sus acciones, mostrar su funcionamiento y someterse a la evaluación de los ciudadanos.

En el SCG se conjugan una diversidad de instituciones que interactúan entre sí para brindar certeza, seguridad y validez en el logro eficaz y eficiente de los objetivos para los que fueron creados, apegado a las estrategias de desarrollo, transparencia, legalidad y obtención de resultados.

Por tanto, como muestra de la interrelación institucional, se puede citar que contempla desde el emisor de la norma, el responsable del registro y quien presenta la información, hasta el revisor de la razonabilidad de ésta; representadas dichas funciones por las autoridades o servidores públicos involucrados.

El MCCG se sustenta en la Ley de Contabilidad, que otorga al CONAC la atribución de ser el órgano de coordinación para la armonización de la contabilidad gubernamental, teniendo por objeto la emisión de las normas contables y lineamientos para la generación de información financiera que aplicarán los entes públicos.

En la administración pública federal, la administración de las entidades federativas, municipios, demarcaciones territoriales del Distrito Federal y sus respectivas entidades paraestatales, será la unidad administrativa o instancia competente en materia de contabilidad gubernamental quien dará cumplimiento a la aplicación de la Ley de Contabilidad, de acuerdo a los ordenamientos legales correspondientes, adoptando e implementando las decisiones que tome el CONAC.

La supletoriedad al MCCG y la normatividad que de éste se derive, será:

- a) La Normatividad emitida por las unidades administrativas o instancias competentes en materia de Contabilidad Gubernamental;
- b) Las Normas Internacionales de Contabilidad para el Sector Público (NICSP) emitidas por la Junta de Normas Internacionales de Contabilidad del Sector Público (International Public Sector Accounting Standards Board, International Federation Accounting Committee);
- c) Las Normas de Información Financiera del Consejo Mexicano para la Investigación y Desarrollo de Normas de Información Financiera (CINIF).



Los entes públicos deberán informar, antes de su aplicación, al secretario técnico del CONAC, a efecto de que se analice, se proponga y, en su oportunidad, se emita la normatividad correspondiente.

II. SISTEMA DE CONTABILIDAD GUBERNAMENTAL

A) CONSIDERACIONES GENERALES

El SCG estará conformado por el conjunto de registros, procedimientos, criterios e informes, estructurados sobre la base de principios técnicos comunes destinados a captar, valorar, registrar, clasificar, extinguir, informar e interpretar, las transacciones, transformaciones y eventos que, derivados de la actividad económica, modifican la situación económica, financiera y patrimonial del ente público.

La Contabilidad Gubernamental, como una aplicación especializada de la contabilidad, es la técnica que sustenta los sistemas de contabilidad gubernamental y se utiliza para el registro de las transacciones que llevan a cabo los entes públicos, expresados en términos monetarios, captando los diversos eventos económicos, identificables y cuantificables que afectan los bienes e inversiones, las obligaciones y pasivos así como el patrimonio; con el fin de generar información financiera que facilite la toma de decisiones y sea un apoyo confiable en la administración de los recursos públicos.

Así mismo, a partir de un marco constitucional y una base legal se crean, normas técnicas y prácticas administrativas que las singularizan, tales como las que regulan el proceso presupuestario o el sistema de control fiscal, y el propio tratamiento específico que sus transacciones reciben en las cuentas nacionales.

También forma parte a su vez de un macro sistema contable, que es el Sistema de Cuentas Nacionales o Sistema de Contabilidad Nacional. Este macro sistema contable consolida las operaciones económicas financieras que realizan todos los agentes económicos residentes de un país, en un periodo determinado y expone los resultados de las principales variables macroeconómicas.

En el SCG, existe una participación activa interinstitucional, entre otros de:

- a) El órgano de coordinación para la armonización de la Contabilidad Gubernamental, que es el CONAC;
- b) El Comité Consultivo, quien propondrá al secretario técnico la creación o modificación de normas contables y de emisión de información financiera, dando, además, opinión sobre las mismas, entre otras;
- c) Las unidades administrativas o instancias competentes en materia de contabilidad gubernamental de los entes públicos;



- d) Los entes públicos y sus representantes legales, responsables del registro, preparación, emisión y presentación de la información.

A través de la información financiera, estructurada en diferentes tipos de informes que cumplen con la normatividad y lineamientos, sustentada en el registro y conservación de la contabilidad en sistemas informáticos.

B) OBJETIVOS DEL SCG

- a) Facilitar la toma de decisiones con información veraz, oportuna y confiable, tendientes a optimizar el manejo de los recursos;
- b) Emitir, integrar y/o consolidar los estados financieros, así como producir reportes de todas las operaciones de la Administración Pública;
- c) Permitir la adopción de políticas para el manejo eficiente del gasto, orientado al cumplimiento de los fines y objetivos del ente público;
- d) Registrar de manera automática, armónica, delimitada, específica y en tiempo real las operaciones contables y presupuestarias propiciando, con ello, el registro único, simultáneo y homogéneo;
- e) Atender requerimientos de información de los usuarios en general sobre las finanzas públicas;
- f) Facilitar el reconocimiento, registro, seguimiento, evaluación y fiscalización de las operaciones de ingresos, gastos, activos, pasivos y patrimoniales de los entes públicos, así como su extinción;
- g) Dar soporte técnico-documental a los registros financieros para su seguimiento, evaluación y fiscalización;
- h) Permitir una efectiva transparencia en la rendición de cuentas.

C) CARACTERÍSTICAS DEL SCG

El contexto legal, técnico y conceptual, sobre el que se construye el SCG de los entes públicos, determina las características de diseño y operación, entre las que se destacan las siguientes:

- a) Ser único, uniforme e integrador;
- b) Integrar en forma automática la operación contable con el ejercicio presupuestario;
- c) Efectuar los registros considerando la base acumulativa (devengado) de las transacciones;



- d) Registrar de manera automática y, por única vez, en los momentos contables correspondientes;
- e) Efectuar la interrelación automática los clasificadores presupuestarios, la lista de cuentas y el catálogo de bienes;
- f) Efectuar en las cuentas contables, el registro de las etapas del presupuesto de los entes públicos, de acuerdo con lo siguiente:
 - En lo relativo al gasto, debe registrar los momentos contables: aprobado, modificado, comprometido, devengado, ejercido y pagado.
 - En lo relativo al ingreso, debe registrar los momentos contables: estimado, modificado, devengado y recaudado.
- g) Facilitar el registro y control de los inventarios de bienes muebles e inmuebles de los entes públicos;
- h) Generar, en tiempo real, estados financieros, de ejecución presupuestaria y otra información que coadyuve a la toma de decisiones, transparencia, programación con base en resultados, evaluación y rendición de cuentas;
- i) Estar estructurado de forma tal que permita su compatibilización con la información sobre producción física que generan las mismas áreas que originan la información contable y presupuestaria, permitiendo el establecimiento de relaciones de insumo-producto y la aplicación de indicadores de evaluación del desempeño y determinación de costos de la producción pública;
- j) Estar diseñado de forma tal que permita su procesamiento y generación de estados financieros mediante el uso de las tecnologías de la información;
- k) Respalidar con la documentación original que compruebe y justifique los registros que se efectúen, el registro de las operaciones contables y presupuestarias.

c) POSTULADOS BASICOS

POSTULADOS BASICOS DE CONTABILIDAD GUBERNAMENTAL (PBCG)

Son los elementos fundamentales que configuran el Sistema de Contabilidad Gubernamental (SCG), teniendo incidencia en la identificación, el análisis, la interpretación, la captación, el procesamiento y el reconocimiento de las transformaciones, transacciones y otros eventos que afectan el ente público.

Los postulados sustentan de manera técnica el registro de las operaciones, la elaboración y presentación de estados financieros; basados en su razonamiento,



eficiencia demostrada, respaldo en legislación especializada y aplicación de la Ley General de Contabilidad Gubernamental (Ley de Contabilidad), con la finalidad de uniformar los métodos, procedimientos y prácticas contables.

A continuación se presentan y explican los Postulados Básicos de Contabilidad Gubernamental:

1.- SUSTANCIA ECONÓMICA

Es el reconocimiento contable de las transacciones, transformaciones internas y otros eventos, que afectan económicamente al ente público y delimitan la operación del Sistema de Contabilidad Gubernamental (SCG).

Explicación del postulado básico

El SCG estará estructurado de tal manera que permita la captación de la esencia económica en la delimitación y operación del ente público, apegándose a la normatividad emitida por el Consejo Nacional de Armonización Contable (CONAC).

Al reflejar la situación económica contable de las transacciones, se genera la información que proporciona los elementos necesarios para una adecuada toma de decisiones.

2.- ENTES PÚBLICOS

Los poderes Ejecutivo, Legislativo y Judicial de la Federación y de las entidades federativas; los entes autónomos de la Federación y de las entidades federativas; los ayuntamientos de los municipios; los órganos político-administrativos de las demarcaciones territoriales del Distrito Federal; y las entidades de la administración pública paraestatal, ya sean federales, estatales o municipales.

Explicación del postulado básico

El ente público es establecido por un marco normativo específico, el cual determina sus objetivos, su ámbito de acción y sus limitaciones; con atribuciones para asumir derechos y contraer obligaciones.

3.- EXISTENCIA PERMANENTE

La actividad del ente público se establece por tiempo indefinido, salvo disposición legal en la que se especifique lo contrario.

Explicación del postulado básico

El sistema contable del ente público se establece considerando que el periodo de vida del mismo es indefinido.



4.- REVELACIÓN SUFICIENTE

Los estados y la información financiera deben mostrar amplia y claramente la situación financiera y los resultados del ente público.

Explicación del postulado básico

a) Como información financiera se considera la contable y presupuestaria y se presentará en estados financieros, reportes e informes acompañándose, en su caso, de las notas explicativas y de la información necesaria que sea representativa de la situación del ente público a una fecha establecida.

b) Los estados financieros y presupuestarios con sus notas forman una unidad inseparable, por tanto, deben presentarse conjuntamente en todos los casos para una adecuada evaluación cuantitativa cumpliendo con las características de objetividad, verificabilidad y representatividad.

5.- IMPORTANCIA RELATIVA

La información debe mostrar los aspectos importantes de la entidad que fueron reconocidos contablemente.

Explicación del postulado básico

La información financiera tiene importancia relativa si existe el riesgo de que su omisión o presentación errónea afecte la percepción de los usuarios en relación con la rendición de cuentas, la fiscalización y la toma de decisiones.

6.- REGISTRO E INTEGRACIÓN PRESUPUESTARIA

La información presupuestaria de los entes públicos se integra en la contabilidad en los mismos términos que se presentan en la ley de Ingresos y en el Decreto del Presupuesto Egresos, de acuerdo a la naturaleza económica que le corresponda.

El registro presupuestario del ingreso y del egreso en los entes públicos se debe reflejar en la contabilidad, considerando sus efectos patrimoniales y su vinculación con las etapas presupuestarias correspondientes.

Explicación del postulado básico

El Sistema de Contabilidad Gubernamental (SCG) debe considerar cuentas de orden, para el registro del ingreso y el egreso, a fin de proporcionar información presupuestaria que permita evaluar los resultados obtenidos respecto de los presupuestos autorizados;

El SCG debe identificar la vinculación entre las cuentas de orden y las de balance o resultados;



La contabilización de los presupuestos debe seguir la metodología y registros equilibrados o igualados, representando las etapas presupuestarias de las transacciones a través de cuentas de orden del ingreso y del egreso; así como su efecto en la posición financiera y en los resultados;

El SCG debe permitir identificar de forma individual y agregada el registro de las operaciones en las cuentas de orden, de balance y de resultados correspondientes; así como generar registros a diferentes niveles de agrupación;

La clasificación de los egresos presupuestarios será al menos la siguiente: administrativa, conforme al Decreto del Presupuesto de Egresos, que es la que permite identificar quién gasta; funcional y programática, que indica para qué se gasta; y económica y por objeto del gasto que identifica en qué se gasta.

La integración presupuestaria se realizará sumando la información presupuestaria de entes independientes para presentar un solo informe.

7.- CONSOLIDACIÓN DE LA INFORMACIÓN FINANCIERA

Los estados financieros de los entes públicos deberán presentar de manera consolidada la situación financiera, los resultados de operación, el flujo de efectivo o los cambios en la situación financiera y las variaciones a la Hacienda Pública, como si se tratara de un solo ente público.

Explicación del postulado básico

Para los entes públicos la consolidación se lleva a cabo sumando aritméticamente la información patrimonial que se genera de la contabilidad del ente público, en los sistemas de registro que conforman el SCG, considerando los efectos de eliminación de aquellas operaciones que dupliquen su efecto.

Corresponde a la instancia normativa a nivel federal, entidades federativas o municipal, respectivamente, determinar la consolidación de las cuentas, así como de la información de los entes públicos y órganos sujetos a ésta, de acuerdo con los lineamientos que dicte el CONAC.

8.- DEVENGO CONTABLE

Los registros contables de los entes públicos se llevarán con base acumulativa. El ingreso devengado, es el momento contable que se realiza cuando existe jurídicamente el derecho de cobro de impuestos, derechos, productos, aprovechamientos y otros ingresos por parte de los entes públicos. El gasto devengado, es el momento contable que refleja el reconocimiento de una obligación de pago a favor de terceros por la recepción de conformidad de bienes, servicios y obra



pública contratados; así como de las obligaciones que derivan de tratados, leyes, decretos, resoluciones y sentencias definitivas.

Explicación del postulado básico

Debe entenderse por realizado el ingreso derivado de contribuciones y participaciones cuando exista jurídicamente el derecho de cobro;

Los gastos se consideran devengados desde el momento que se formalizan las transacciones, mediante la recepción de los servicios o bienes a satisfacción, independientemente de la fecha de pago.

Periodo Contable

La vida del ente público se divide en períodos uniformes de un año calendario, para efectos de conocer en forma periódica la situación financiera a través del registro de sus operaciones y rendición de cuentas;

En lo que se refiere a la contabilidad gubernamental, el periodo relativo es de un año calendario, que comprende a partir del 1 de enero hasta el 31 de diciembre, y está directamente relacionado con la ejecución de la Ley de Ingresos y el ejercicio del presupuesto de egresos;

La necesidad de conocer los resultados de las operaciones y la situación financiera del ente público, hace indispensable dividir la vida continua del mismo en períodos uniformes permitiendo su comparabilidad;

En caso de que algún ente público inicie sus operaciones en el transcurso del año, el primer ejercicio contable abarcará a partir del inicio de éstas y hasta el 31 de diciembre; tratándose de entes públicos que dejen de existir durante el ejercicio, concluirán sus operaciones en esa fecha, e incluirán los resultados obtenidos en la cuenta pública anual correspondiente e) Para efectos de evaluación y seguimiento de la gestión financiera, así como de la emisión de estados financieros para fines específicos se podrán presentar informes contables por períodos distintos, sin que esto signifique la ejecución de un cierre.

9.- VALUACIÓN

Todos los eventos que afecten económicamente al ente público deben ser cuantificados en términos monetarios y se registrarán al costo histórico o al valor económico más objetivo registrándose en moneda nacional.

Explicación del Postulado Básico

El costo histórico de las operaciones corresponde al monto erogado para su adquisición conforme a la documentación contable original justificativa y



comprobatoria, o bien a su valor estimado o de avalúo en caso de ser producto de una donación, expropiación, adjudicación o dación en pago;

La información reflejada en los estados financieros deberá ser revaluada aplicando los métodos y lineamientos que para tal efecto emita el CONAC.

10.- DUALIDAD ECONÓMICA

El ente público debe reconocer en la contabilidad, la representación de las transacciones y algún otro evento que afecte su situación financiera, su composición por los recursos asignados para el logro de sus fines y por sus fuentes, conforme a los derechos y obligaciones.

Explicación del Postulado Básico

Los activos representan recursos que fueron asignados y capitalizados por el ente público, en tanto que los pasivos y el patrimonio representan los financiamientos y los activos netos, respectivamente;

Las fuentes de los recursos están reconocidas dentro de los conceptos de la Ley de Ingresos.

11.- CONSISTENCIA

Ante la existencia de operaciones similares en un ente público, debe corresponder un mismo tratamiento contable, el cual debe permanecer a través del tiempo, en tanto no cambie la esencia económica de las operaciones.

Explicación del postulado básico

Las políticas, métodos de cuantificación, procedimientos contables y ordenamientos normativos, deberán ser acordes para cumplir con lo dispuesto en la Ley de Contabilidad, con la finalidad de reflejar de una mejor forma, la sustancia económica de las operaciones realizadas por el ente público, debiendo aplicarse de manera uniforme a lo largo del tiempo;

Cuando por la emisión de una nueva norma, cambie el procedimiento de cuantificación, las políticas contables, los procedimientos de registro y la presentación de la información financiera que afecte la comparabilidad de la información, se deberá revelar claramente en los estados financieros el motivo, justificación y efecto;

Los estados financieros correspondientes a cada ejercicio seguirán los mismos criterios y métodos de valuación utilizados en ejercicios precedentes, salvo cambios en el modelo contable de aplicación general;



La observancia de este postulado no imposibilita el cambio en la aplicación de reglas, lineamientos, métodos de cuantificación y procedimientos contables; sólo se exige, que cuando se efectúe una modificación que afecte la comparabilidad de la información, se deberá revelar claramente en los estados financieros: su motivo, justificación y efecto, con el fin de fortalecer la utilidad de la información. También, obliga al ente público a mostrar su situación financiera y resultados aplicando bases técnicas y jurídicas consistentes, que permitan la comparación con ella misma sobre la información de otros períodos y conocer su posición relativa con otros entes económicos similares.

Normatividad supletoria. Normas de Información Financiera.

6. POLÍTICAS DE CONTABILIDAD SIGNIFICATIVAS

Se informa:

- a) **Actualización:** se informará del método utilizado para la actualización del valor de los activos, pasivos y Hacienda Pública/Patrimonio y las razones de dicha elección. Así como informar de la desconexión o reconexión inflacionaria.
- b) **Informar sobre la realización de operaciones** en el extranjero y de sus efectos en la información financiera gubernamental.
- c) **Método de valuación** de la inversión en acciones de Compañías subsidiarias no consolidadas y asociadas.

El Ente no cuenta con inversiones Compañías subsidiarias no consolidadas y asociadas

- d) **Sistema y método de valuación** de inventarios y costo de lo vendido.

El Ente no cuenta con un almacén ya que su principal actividad son las obras de infraestructura hídrica.

- e) **Beneficios a empleados:** revelar el cálculo de la reserva actuarial, valor presente de los ingresos esperados comparado con el valor presente de la estimación de gastos tanto de los beneficiarios actuales como futuros.

No se han realizado cálculos actuariales.

- f) **Provisiones:** objetivo de su creación, monto y plazo.

Las provisiones son pasivos en los que su cuantía o vencimiento son inciertos.

Debe reconocerse una provisión solo cuando:

Exista una obligación presente (legal o asumida) resultante de un evento pasado a cargo de la entidad.



Es probable que se presente la salida de recursos económicos como medio para liquidar dicha obligación.

La obligación pueda ser estimada razonablemente.

De no cumplirse las tres condiciones antes mencionadas, no debe reconocerse la provisión.

Provisiones – Reglas de valuación

Las provisiones deben ser objeto de revisión en cada fecha del balance general y ajustado, en su caso, para reflejar la mejor estimación existente en ese momento.

La provisión debe ser revertida si ya no es probable que se requiera la salida de recursos económicos para liquidar la obligación.

g) **Reservas:** objetivo de su creación, monto y plazo.

h) **Cambios en políticas contables** y corrección de errores junto con la revelación de los efectos que se tendrá en la información financiera del ente público, ya sea retrospectivos o prospectivos.

No se han dado.

i) **Reclasificaciones:** se deben revelar todos aquellos movimientos entre cuentas por efectos de cambios en los tipos de operaciones.

j) **Depuración y cancelación de saldos.**

7. POSICIÓN EN MONEDA EXTRANJERA Y PROTECCIÓN POR RIESGO CAMBIARIO

RESPECTO A:

a) Activos en moneda extranjera.

b) Pasivos en moneda extranjera.

c) Posición en moneda extranjera.

d) Tipo de cambio.

e) Equivalente en moneda nacional

8. REPORTE ANALÍTICO DEL ACTIVO

a) **La vida útil y porcentajes de depreciación**, deterioro o amortización utilizados en los diferentes tipos de activos se realizan consistentemente, no hay variación los métodos utilizados.

b) **No se realizaron cambios** en el porcentaje de depreciación o valor residual de los activos.



- c) **No se realizaron gastos financieros** ni de investigación y desarrollo por lo que no hubo capitalización.
- d) **No se han tenido riesgos por tipo de cambio** o interés de las inversiones financieras
- e) **En este año no se construyeron bienes por la entidad** por lo que no hubo activaciones.
- f) **No existen otras circunstancias de carácter significativo** que afecten el activo, tales como bienes en garantía, señalados en embargos, litigios, títulos de inversiones entregados en garantías, baja significativa del valor de inversiones financieras, etc.
- g) **No se realizaron desmantelamiento de activos** por lo que no existen implicaciones y efectos contables
- h) **Administración de activos;** planeación con el objetivo de que el ente los utilice de manera más efectiva

- No hubo inversiones en valores

- No hubo patrimonio de organismos.

- No hubo inversiones en empresas de participación mayoritaria.

- No hubo inversiones en empresas de participación minoritaria.

9. FIDEICOMISOS, MANDATOS Y ANÁLOGOS

Al cierre del ejercicio no se cuenta con fideicomisos.

10. REPORTE DE LA RECAUDACIÓN

- a) Análisis del comportamiento de la recaudación correspondiente al ente público o cualquier tipo de ingreso, de forma separada los ingresos locales de los federales.
- b) Proyección de la recaudación e ingresos en el mediano plazo.

COMISIÓN DE DERECHOS HUMANOS DEL ESTADO DE MORELOS

REPORTE DE LA RECAUDACIÓN

AL 31 DE JUNIO DE 2022

| <i>CRI</i> | CONCEPTO | IMPORTES TOTALES |
|------------|-------------------------------|------------------|
| | PRODUCTOS | 13,141.00 |
| | OTROS INGRESOS Y BENEFICIOS | 2,133.00 |
| | TRANSFERENCIAS Y ASIGNACIONES | 6,764,609.00 |
| | TOTAL | 6,779,883.00 |



11. INFORMACIÓN SOBRE LA DEUDA Y EL REPORTE ANALÍTICO DE LA DEUDA

Se informa lo siguiente:

- a) No se contrató deuda en el periodo por lo que no se presentan indicadores: deuda respecto al PIB y deuda respecto a la recaudación tomando, como mínimo, un período igual o menor a 5 años.
- b) Al no tener deuda contratada por tipo de valor gubernamental o instrumento financiero no se muestran intereses, comisiones, tasa, perfil de vencimiento y otros gastos de la deuda.

12. CALIFICACIONES OTORGADAS

No se realizaron calificaciones crediticias durante el periodo que se presenta.

13. PROCESOS DE MEJORA

14. INFORMACIÓN POR SEGMENTOS

La información financiera no se presenta de manera segmentada debido a que la diversidad de las actividades y operaciones que se realizan en la Comisión no lo ameritan.

15. EVENTOS POSTERIORES AL CIERRE

Al momento de presentar esta información no han sucedido eventos posteriores a la fecha de cierre y que pudiera tener un efecto en los estados financieros que afecten económicamente.

16. PARTES RELACIONADAS

No existen partes relacionadas que pudieran ejercer influencia significativa sobre la toma de decisiones financieras y operativas en la Comisión.

17. RESPONSABILIDAD SOBRE LA PRESENTACIÓN RAZONABLE DE LA INFORMACIÓN CONTABLE

“Bajo protesta de decir verdad declaramos que los Estados Financieros y sus notas, son razonablemente correctos y son responsabilidad del emisor.”



Comisión de Derechos Humanos del Estado de Morelos
Conciliación entre los Ingresos Presupuestarios y Contables
Del 1 de enero al 30 de junio de 2022
(Cifras en Pesos)



| | |
|--|------------------|
| 1. Total de Ingresos Presupuestarios | 6,779,883 |
| 2. Más Ingresos Contables No Presupuestarios | - |
| 2.1 Ingresos Financieros | - |
| 2.2 Incremento por Variación de Inventarios | - |
| 2.3 Disminución del Exceso de Estimaciones por Pérdida o Deterioro u Obsolescencia | - |
| 2.4 Disminución del Exceso de Provisiones | - |
| 2.5 Otros Ingresos y Beneficios Varios | - |
| 2.6 Otros Ingresos Contables No Presupuestarios | - |
| 3. Menos Ingresos Presupuestarios No Contables | - |
| 3.1 Aprovechamientos Patrimoniales | - |
| 3.2 Ingresos Derivados de Financiamientos | - |
| 3.3 Otros Ingresos Presupuestarios No Contables | - |
| 4. Total de Ingresos Contables | 6,779,883 |



Comisión de Derechos Humanos del Estado de Morelos
Conciliación entre los Egresos Presupuestarios y los Gastos Contables
Del 1 de enero al 30 de junio de 2022
(Cifras en Pesos)



| | |
|---|------------------|
| 1. Total de Egresos Presupuestarios | 6,629,543 |
| 2. Menos Egresos Presupuestarios No Contables | 80,282 |
| 2.1 Materias Primas y Materiales de Producción y Comercialización | - |
| 2.2 Materiales y Suministros | - |
| 2.3 Mobiliario y Equipo de Administración | 67,282 |
| 2.4 Mobiliario y Equipo Educativo y Recreativo | - |
| 2.5 Equipo e Instrumental Médico y de Laboratorio | - |
| 2.6 Vehículos y Equipo de Transporte | - |
| 2.7 Equipo de Defensa y Seguridad | - |
| 2.8 Maquinaria, Otros Equipos y Herramientas | - |
| 2.9 Activos Biológicos | - |
| 2.10 Bienes Inmuebles | - |
| 2.11 Activos Intangibles | 13,000 |
| 2.12 Obra Pública en Bienes de Dominio Público | - |
| 2.13 Obra Pública en Bienes Propios | - |
| 2.14 Acciones y Participaciones de Capital | - |
| 2.15 Compra de Títulos y Valores | - |
| 2.16 Concesión de Préstamos | - |
| 2.17 Inversiones en Fideicomisos, Mandatos y Otros Análogos | - |
| 2.18 Provisiones para Contingencias y Otras Erogaciones Especiales | - |
| 2.19 Amortización de la Deuda Pública | - |
| 2.20 Adeudos de Ejercicios Fiscales Anteriores (ADEFAS) | - |
| 2.21 Otros Egresos Presupuestarios No Contables | - |
| 3. Más Gastos Contables No Presupuestarios | 27,446 |
| 3.1 Estimaciones, Depreciaciones, Deterioros, Obsolescencia y Amortizaciones | 27,446 |
| 3.2 Provisiones | - |
| 3.3 Disminución de Inventarios | - |
| 3.4 Aumento por Insuficiencia de Estimaciones por Pérdida o Deterioro u Obsolescencia | - |
| 3.5 Aumento por Insuficiencia de Provisiones | - |
| 3.6 Otros Gastos | - |
| 3.7 Otros Gastos Contables No Presupuestarios | - |
| 4. Total de Gastos Contables | 6,576,707 |



CDHM

Información Presupuestaria

COMISIÓN DE DERECHOS HUMANOS DEL ESTADO DE MORELOS
CUENTA PÚBLICA
ENERO - JUNIO

2022

| Concepto | Estimado / Aprobado | Devengado | Recaudado / Pagado |
|---|---------------------|------------------|--------------------|
| A. Ingresos Totales (A = A1 + A2 + A3) | 15,803,000 | 6,779,883 | 6,779,883 |
| A1. Ingresos de Libre Disposición | 15,803,000 | 6,779,883 | 6,779,883 |
| A2. Transferencias Federales Etiquetadas | - | - | - |
| A3. Financiamiento Neto | - | - | - |
| B. Egresos Presupuestarios (B = B1 + B2) | 15,803,000 | 6,629,543 | 6,596,265 |
| B1. Gasto No Etiquetado (sin incluir Amortización de la Deuda Pública) | 15,803,000 | 6,629,543 | 6,596,265 |
| B2. Gasto Etiquetado (sin incluir Amortización de la Deuda Pública) | - | - | - |
| C. Remanentes del Ejercicio Anterior (C = C1 + C2) | - | - | - |
| C1. Remanentes de Ingresos de Libre Disposición aplicados en el periodo | - | - | - |
| C2. Remanentes de Transferencias Federales Etiquetadas aplicados en el periodo | - | - | - |
| I. Balance Presupuestario (I = A - B + C) | - | 150,340 | 183,618 |
| II. Balance Presupuestario sin Financiamiento Neto (II = I - A3) | - | 150,340 | 183,618 |
| III. Balance Presupuestario sin Financiamiento Neto y sin Remanentes del Ejercicio Anterior (III = II - C) | - | 150,340 | 183,618 |

| Concepto | Aprobado | Devengado | Pagado |
|--|----------|----------------|----------------|
| E. Intereses, Comisiones y Gastos de la Deuda (E = E1 + E2) | - | - | - |
| E1. Intereses, Comisiones y Gastos de la Deuda con Gasto No Etiquetado | - | - | - |
| E2. Intereses, Comisiones y Gastos de la Deuda con Gasto Etiquetado | - | - | - |
| IV. Balance Primario (IV = III + E) | - | 150,340 | 183,618 |

| Concepto | Estimado / Aprobado | Devengado | Recaudado / Pagado |
|---|---------------------|-----------|--------------------|
| F. Financiamiento (F = F1 + F2) | - | - | - |
| F1. Financiamiento con Fuente de Pago de Ingresos de Libre Disposición | - | - | - |
| F2. Financiamiento con Fuente de Pago de Transferencias Federales Etiquetadas | - | - | - |
| G. Amortización de la Deuda (G = G1 + G2) | - | - | - |
| G1. Amortización de la Deuda Pública con Gasto No Etiquetado | - | - | - |
| G2. Amortización de la Deuda Pública con Gasto Etiquetado | - | - | - |
| A3. Financiamiento Neto (A3 = F - G) | - | - | - |

| Concepto | Estimado / Aprobado | Devengado | Recaudado / Pagado |
|---|---------------------|------------------|--------------------|
| A1. Ingresos de Libre Disposición | 15,803,000 | 6,779,883 | 6,779,883 |
| A3.1 Financiamiento Neto con Fuente de Pago de Ingresos de Libre Disposición (A3.1 = F1 - G1) | - | - | - |
| F1. Financiamiento con Fuente de Pago de Ingresos de Libre Disposición | - | - | - |
| G1. Amortización de la Deuda Pública con Gasto No Etiquetado | - | - | - |
| B1. Gasto No Etiquetado (sin incluir Amortización de la Deuda Pública) | 15,803,000 | 6,629,543 | 6,596,265 |
| C1. Remanentes de Ingresos de Libre Disposición aplicados en el periodo | - | - | - |
| V. Balance Presupuestario de Recursos Disponibles (V = A1 + A3.1 - B1 + C1) | - | 150,340 | 183,618 |
| VI. Balance Presupuestario de Recursos Disponibles sin Financiamiento Neto (VI = V - A3.1) | - | 150,340 | 183,618 |

| Concepto | Estimado / Aprobado | Devengado | Recaudado / Pagado |
|---|---------------------|-----------|--------------------|
| A2. Transferencias Federales Etiquetadas | - | - | - |
| A3.2 Financiamiento Neto con Fuente de Pago de Transferencias Federales Etiquetadas (A3.2 = F2 - G2) | - | - | - |
| F2. Financiamiento con Fuente de Pago de Transferencias Federales Etiquetadas | - | - | - |
| G2. Amortización de la Deuda Pública con Gasto Etiquetado | - | - | - |
| B2. Gasto Etiquetado (sin incluir Amortización de la Deuda Pública) | - | - | - |
| C2. Remanentes de Transferencias Federales Etiquetadas aplicados en el periodo | - | - | - |
| VII. Balance Presupuestario de Recursos Etiquetados (VII = A2 + A3.2 - B2 + C2) | - | - | - |
| VIII. Balance Presupuestario de Recursos Etiquetados sin Financiamiento Neto (VIII = VII - A3.2) | - | - | - |

| Rubro de Ingresos | Ingreso | | | | | Diferencia (6 = 5 - 1) |
|---|-------------------|----------------------------|-------------------|----------------------------|------------------|---------------------------|
| | Estimado | Ampliaciones y Reducciones | Modificado | Devengado | Recaudado | |
| | (1) | (2) | (3 = 1 + 2) | (4) | (5) | |
| Impuestos | - | - | - | - | - | - |
| Cuotas y Aportaciones de Seguridad Social | - | - | - | - | - | - |
| Contribuciones de Mejoras | - | - | - | - | - | - |
| Derechos | - | - | - | - | - | - |
| Productos | - | 13,141 | 13,141 | 13,141 | 13,141 | 13,141 |
| Aprovechamientos | - | - | - | - | - | - |
| Ingresos por Venta de Bienes, Prestación de Servicios y Otros Ingresos | - | 372,801 | 372,801 | 2,133 | 2,133 | 2,133 |
| Participaciones, Aportaciones, Convenios, Incentivos Derivados de la Colaboración Fiscal y Fondos Distintos de Aportaciones | - | - | - | - | - | - |
| Transferencias, Asignaciones, Subsidios y Subvenciones, y Pensiones y Jubilaciones | 15,803,000 | - | 15,803,000 | 6,764,609 | 6,764,609 | (9,038,391) |
| Ingresos Derivados de Financiamientos | - | - | - | - | - | - |
| Total | 15,803,000 | 385,942 | 16,188,942 | 6,779,883 | 6,779,883 | (9,023,117) |
| | | | | Ingresos excedentes | | |

| Estado Analítico de Ingresos Por Fuente de Financiamiento | Ingreso | | | | | Diferencia (6 = 5 - 1) |
|---|-------------------|----------------------------|-------------------|----------------------------|------------------|---------------------------|
| | Estimado | Ampliaciones y Reducciones | Modificado | Devengado | Recaudado | |
| | (1) | (2) | (3 = 1 + 2) | (4) | (5) | |
| Ingresos del Poder Ejecutivo Federal o Estatal y de los Municipios | - | - | - | - | - | - |
| Impuestos | - | - | - | - | - | - |
| Cuotas y Aportaciones de Seguridad Social | - | - | - | - | - | - |
| Contribuciones de Mejoras | - | - | - | - | - | - |
| Derechos | - | - | - | - | - | - |
| Productos ¹ | - | - | - | - | - | - |
| Aprovechamientos ² | - | - | - | - | - | - |
| Participaciones, Aportaciones, Convenios, Incentivos Derivados de la Colaboración Fiscal y Fondos Distintos de Aportaciones | - | - | - | - | - | - |
| Transferencias, Asignaciones, Subsidios y Subvenciones, y Pensiones y Jubilaciones | - | - | - | - | - | - |
| Ingresos de los Entes Públicos de los Poderes Legislativo y Judicial, de los Órganos Autónomos y del Sector Paraestatal o Paramunicipal, así como de las Empresas Productivas del Estado | 15,803,000 | 385,942 | 16,188,942 | 6,779,883 | 6,779,883 | (9,023,117) |
| Cuotas y Aportaciones de Seguridad Social | - | - | - | - | - | - |
| Productos ¹ | - | 13,141 | 13,141 | 13,141 | 13,141 | 13,141 |
| Ingresos por Venta de Bienes, Prestación de Servicios y Otros Ingresos ³ | - | 372,801 | 372,801 | 2,133 | 2,133 | 2,133 |
| Transferencias, Asignaciones, Subsidios y Subvenciones, y Pensiones y Jubilaciones | 15,803,000 | - | 15,803,000 | 6,764,609 | 6,764,609 | (9,038,391) |
| Ingresos Derivados de Financiamientos | - | - | - | - | - | - |
| Ingresos Derivados de Financiamientos | - | - | - | - | - | - |
| Total | 15,803,000 | 385,942 | 16,188,942 | 6,779,883 | 6,779,883 | (9,023,117) |
| | | | | Ingresos excedentes | | |

¹ Incluye intereses que generan las cuentas bancarias de los entes públicos en productos.

² Incluye donativos en efectivo del Poder Ejecutivo, entre otros aprovechamientos.

³ Se refiere a los ingresos propios obtenidos por los Poderes Legislativo y Judicial, los Órganos Autónomos y las entidades de la administración pública paraestatal y paramunicipal, por sus actividades diversas no inherentes a su operación que generan recursos y que no sean ingresos por venta de bienes o prestación de servicios, tales como donativos en efectivo, entre otros.

| Concepto | Ingreso | | | | | Diferencia |
|---|-------------------|--------------------------------|-------------------|------------------|------------------|--------------------|
| | Estimado | Ampliaciones/ (Reducciones) | Modificado | Devengado | Recaudado | |
| Ingresos de Libre Disposición | | | | | | |
| <i>Impuestos</i> | - | - | - | - | - | - |
| <i>Cuotas y Aportaciones de Seguridad Social</i> | - | - | - | - | - | - |
| <i>Contribuciones de Mejoras</i> | - | - | - | - | - | - |
| <i>Derechos</i> | - | - | - | - | - | - |
| <i>Productos</i> | - | 13,141 | 13,141 | 13,141 | 13,141 | 13,141 |
| <i>Aprovechamientos</i> | - | - | - | - | - | - |
| <i>Ingresos por Venta de Bienes y Prestación de Servicios</i> | - | 372,801 | 372,801 | 2,133 | 2,133 | 2,133 |
| <i>Participaciones</i> | - | - | - | - | - | - |
| Fondo General de Participaciones | - | - | - | - | - | - |
| Fondo de Fomento Municipal | - | - | - | - | - | - |
| Fondo de Fiscalización y Recaudación | - | - | - | - | - | - |
| Fondo de Compensación | - | - | - | - | - | - |
| Fondo de Extracción de Hidrocarburos | - | - | - | - | - | - |
| Impuesto Especial Sobre Producción y Servicios | - | - | - | - | - | - |
| 0.136% de la Recaudación Federal Participable | - | - | - | - | - | - |
| 3.17% Sobre Extracción de Petróleo | - | - | - | - | - | - |
| Gasolinas y Diésel | - | - | - | - | - | - |
| Fondo del Impuesto Sobre la Renta | - | - | - | - | - | - |
| Fondo de Estabilización de los Ingresos de las Ent. Fed. | - | - | - | - | - | - |
| <i>Incentivos Derivados de la Colaboración Fiscal</i> | - | - | - | - | - | - |
| Tenencia o Uso de Vehículos | - | - | - | - | - | - |
| Fondo de Compensación ISAN | - | - | - | - | - | - |
| Impuesto Sobre Automóviles Nuevos | - | - | - | - | - | - |
| Fondo de Compensación de Repecos-Intermedios | - | - | - | - | - | - |
| Otros Incentivos Económicos | - | - | - | - | - | - |
| <i>Transferencias y Asignaciones</i> | 15,803,000 | - | 15,803,000 | 6,764,609 | 6,764,609 | (9,038,391) |
| <i>Convenios</i> | - | - | - | - | - | - |
| Otros Convenios y Subsidios | - | - | - | - | - | - |
| <i>Otros Ingresos de Libre Disposición</i> | - | - | - | - | - | - |
| Participaciones en Ingresos Locales | - | - | - | - | - | - |
| Otros Ingresos de Libre Disposición | - | - | - | - | - | - |
| Total de Ingresos de Libre Disposición | 15,803,000 | 385,942 | 16,188,942 | 6,779,883 | 6,779,883 | (9,023,117) |
| Ingresos Excedentes de Ingresos de Libre Disposición | | | | | | |
| Transferencias Federales Etiquetadas | | | | | | |
| <i>Aportaciones</i> | - | - | - | - | - | - |
| Fondo de Aport. para la Nómina Educativa y Gto. Op. | - | - | - | - | - | - |
| Fondo de Aportaciones para los Servicios de Salud | - | - | - | - | - | - |
| Fondo de Aportaciones para la Infraestructura Social | - | - | - | - | - | - |
| Fondo de Aport. para el Fortalecimiento de los Municipios y de las Demarcaciones Territoriales del Distrito Federal | - | - | - | - | - | - |
| Fondo de Aportaciones Múltiples | - | - | - | - | - | - |
| Fondo de Aport. para la Educación Tec. y de Adultos | - | - | - | - | - | - |
| Fondo de Aportaciones para la Seguridad Pública de los Estados y del Distrito Federal | - | - | - | - | - | - |
| Fondo de Aportaciones para el Fortalecimiento de las Entidades Federativas | - | - | - | - | - | - |
| <i>Convenios</i> | - | - | - | - | - | - |
| Convenios de Protección Social en Salud | - | - | - | - | - | - |
| Convenios de Descentralización | - | - | - | - | - | - |
| Convenios de Reasignación | - | - | - | - | - | - |
| Otros Convenios y Subsidios | - | - | - | - | - | - |
| <i>Fondos Distintos de Aportaciones</i> | - | - | - | - | - | - |
| Fondo para Entidades Federativas y Municipios Productores de Hidrocarburos | - | - | - | - | - | - |
| Fondo Minero | - | - | - | - | - | - |
| <i>Transferencias, Asignaciones, Subsidios y Subvenciones, y Pensiones y Jubilaciones</i> | - | - | - | - | - | - |
| <i>Otras Transferencias Federales Etiquetadas</i> | - | - | - | - | - | - |
| Total de Transferencias Federales Etiquetadas | - | - | - | - | - | - |
| Ingresos Derivados de Financiamientos | | | | | | |
| <i>Ingresos Derivados de Financiamientos</i> | - | - | - | - | - | - |
| Total de Ingresos | 15,803,000 | 385,942 | 16,188,942 | 6,779,883 | 6,779,883 | (9,023,117) |
| Datos Informativos | | | | | | |
| 1. Ingresos Derivados de Financiamientos con Fuente de Pago de Ingresos de Libre Disposición | - | - | - | - | - | - |
| 2. Ingresos Derivados de Financiamientos con Fuente de Pago de Transferencias Federales Etiquetadas | - | - | - | - | - | - |
| 3. Ingresos Derivados de Financiamientos | - | - | - | - | - | - |

| Concepto | Egresos | | | | | Subejercicio |
|--|-------------------|--------------------------------|-------------------|------------------|------------------|------------------|
| | Aprobado | Ampliaciones/ (Reducciones) | Modificado | Devengado | Pagado | |
| | 1 | 2 | 3 = (1 + 2) | 4 | 5 | |
| Servicios Personales | 11,453,304 | - | 11,453,304 | 4,345,634 | 4,345,634 | 7,107,670 |
| Remuneraciones al Personal de Carácter Permanente | 4,099,107 | - | 4,099,107 | 2,090,428 | 2,090,428 | 2,008,679 |
| Remuneraciones al Personal de Carácter Transitorio | - | - | - | - | - | - |
| Remuneraciones Adicionales y Especiales | 6,017,523 | - | 6,017,523 | 1,790,651 | 1,790,651 | 4,226,872 |
| Seguridad Social | 994,130 | - | 994,130 | 308,667 | 308,667 | 685,463 |
| Otras Prestaciones Sociales y Económicas | 342,544 | - | 342,544 | 155,888 | 155,888 | 186,656 |
| Previsiones | - | - | - | - | - | - |
| Pago de Estímulos a Servidores Públicos | - | - | - | - | - | - |
| Materiales y Suministros | 390,482 | 86,066 | 476,548 | 445,588 | 417,706 | 30,960 |
| Materiales de Admón., Emisión de Doctos. y Artículos Oficiales | 120,400 | (636) | 119,764 | 105,621 | 105,621 | 14,143 |
| Alimentos y Utensilios | 66,250 | 14,724 | 80,974 | 80,891 | 80,682 | 83 |
| Materias Primas y Materiales de Producción y Comercialización | - | - | - | - | - | - |
| Materiales y Artículos de Construcción y de Reparación | 13,200 | (5,595) | 7,605 | 1,105 | 1,105 | 6,500 |
| Productos Químicos, Farmacéuticos y de Laboratorio | 11,000 | (7,000) | 4,000 | 357 | 357 | 3,643 |
| Combustibles, Lubricantes y Aditivos | 120,832 | 26,182 | 147,014 | 146,943 | 146,943 | 71 |
| Vestuario, Blancos, Prendas de Protección y Artículos Deportivos | 37,200 | 59,872 | 97,072 | 97,072 | 69,399 | - |
| Materiales y Suministros Para Seguridad | - | - | - | - | - | - |
| Herramientas, Refacciones y Accesorios Menores | 21,600 | (1,481) | 20,119 | 13,599 | 13,599 | 6,520 |
| Servicios Generales | 1,388,722 | (69,391) | 1,319,331 | 645,893 | 645,893 | 673,438 |
| Servicios Básicos | 236,400 | 474 | 236,874 | 93,347 | 93,347 | 143,527 |
| Servicios de Arrendamiento | 620,084 | (250,920) | 369,164 | 47,471 | 47,471 | 321,693 |
| Servicios Profesionales, Científicos, Técnicos y Otros Servicios | 345,688 | 94,423 | 440,111 | 311,227 | 311,227 | 128,884 |
| Servicios Financieros, Bancarios y Comerciales | 56,100 | (4,887) | 51,213 | 38,484 | 38,484 | 12,729 |
| Servicios de Instalación, Reparación, Mantto. y Conservación | 56,000 | 39,255 | 95,255 | 69,660 | 69,660 | 25,595 |
| Servicios de Comunicación Social y Publicidad | 6,000 | (6,000) | - | - | - | - |
| Servicios de Traslado y Viáticos | 32,250 | 56,514 | 88,764 | 74,523 | 74,523 | 14,241 |
| Servicios Oficiales | 4,000 | - | 4,000 | - | - | 4,000 |
| Otros Servicios Generales | 32,200 | 1,750 | 33,950 | 11,181 | 11,181 | 22,769 |
| Transferencias, Asignaciones, Subsidios y Otras Ayudas | 2,550,792 | 297,637 | 2,848,429 | 1,112,145 | 1,112,145 | 1,736,284 |
| Transferencias Internas y Asignaciones al Sector Público | - | - | - | - | - | - |
| Transferencias al Resto del Sector Público | - | - | - | - | - | - |
| Subsidios y Subvenciones | - | - | - | - | - | - |
| Ayudas Sociales | - | - | - | - | - | - |
| Pensiones y Jubilaciones | 2,550,792 | 297,637 | 2,848,429 | 1,112,145 | 1,112,145 | 1,736,284 |
| Transferencias a Fideicomisos, Mandatos y Otros Análogos | - | - | - | - | - | - |
| Transferencias a la Seguridad Social | - | - | - | - | - | - |
| Donativos | - | - | - | - | - | - |
| Transferencias al Exterior | - | - | - | - | - | - |
| Bienes Muebles, Inmuebles e Intangibles | 19,700 | 71,630 | 91,330 | 80,283 | 74,887 | 11,047 |
| Mobiliario y Equipo de Administración | 6,700 | 71,630 | 78,330 | 67,283 | 61,887 | 11,047 |
| Mobiliario y Equipo Educativo y Recreativo | - | - | - | - | - | - |
| Equipo e Instrumental Médico y de Laboratorio | - | - | - | - | - | - |
| Vehículos y Equipo de Transporte | - | - | - | - | - | - |
| Equipo de Defensa y Seguridad | - | - | - | - | - | - |
| Maquinaria, Otros Equipos y Herramientas | - | - | - | - | - | - |
| Activos Biológicos | - | - | - | - | - | - |
| Bienes Inmuebles | - | - | - | - | - | - |
| Activos Intangibles | 13,000 | - | 13,000 | 13,000 | 13,000 | - |
| Inversión Pública | - | - | - | - | - | - |
| Obra Pública en Bienes de Dominio Público | - | - | - | - | - | - |
| Obra Pública en Bienes Propios | - | - | - | - | - | - |
| Proyectos Productivos y Acciones de Fomento | - | - | - | - | - | - |
| Inversiones Financieras y Otras Provisiones | - | - | - | - | - | - |
| Inversiones Para el Fomento de Actividades Productivas | - | - | - | - | - | - |
| Acciones y Participaciones de Capital | - | - | - | - | - | - |
| Compra de Títulos y Valores | - | - | - | - | - | - |
| Concesión de Préstamos | - | - | - | - | - | - |
| Inversiones en Fideicomisos, Mandatos y Otros Análogos | - | - | - | - | - | - |
| Otras Inversiones Financieras | - | - | - | - | - | - |
| Provisiones para Contingencias y Otras Erogaciones Especiales | - | - | - | - | - | - |
| Participaciones y Aportaciones | - | - | - | - | - | - |
| Participaciones | - | - | - | - | - | - |
| Aportaciones | - | - | - | - | - | - |
| Convenios | - | - | - | - | - | - |
| Deuda Pública | - | - | - | - | - | - |
| Amortización de la Deuda Pública | - | - | - | - | - | - |
| Intereses de la Deuda Pública | - | - | - | - | - | - |
| Comisiones de la Deuda Pública | - | - | - | - | - | - |
| Gastos de la Deuda Pública | - | - | - | - | - | - |
| Costo por Coberturas | - | - | - | - | - | - |
| Apoyos Financieros | - | - | - | - | - | - |
| Adeudos de Ejercicios Fiscales Anteriores (Adefas) | - | - | - | - | - | - |
| Total del Gasto | 15,803,000 | 385,942 | 16,188,942 | 6,629,543 | 6,596,265 | 9,559,399 |

| Concepto | Egresos | | | | | Subejercicio |
|---|-------------------|------------------------------|-------------------|------------------|------------------|------------------|
| | Aprobado | Ampliaciones / (Reducciones) | Modificado | Devengado | Pagado | |
| Gasto No Etiquetado | 15,803,000 | 385,942 | 16,188,942 | 6,629,543 | 6,596,265 | 9,559,399 |
| Servicios Personales | 11,453,304 | - | 11,453,304 | 4,345,634 | 4,345,634 | 7,107,670 |
| Remuneraciones al Personal de Carácter Permanente | 4,099,107 | - | 4,099,107 | 2,090,428 | 2,090,428 | 2,008,679 |
| Remuneraciones al Personal de Carácter Transitorio | - | - | - | - | - | - |
| Remuneraciones Adicionales y Especiales | 6,017,523 | - | 6,017,523 | 1,790,651 | 1,790,651 | 4,226,872 |
| Seguridad Social | 994,130 | - | 994,130 | 308,667 | 308,667 | 685,463 |
| Otras Prestaciones Sociales y Económicas | 342,544 | - | 342,544 | 155,888 | 155,888 | 186,656 |
| Previsiones | - | - | - | - | - | - |
| Pago de Estímulos a Servidores Públicos | - | - | - | - | - | - |
| Materiales y Suministros | 390,482 | 86,066 | 476,548 | 445,588 | 417,706 | 30,960 |
| Materiales de Admón., Emisión de Doctos. y Art. Oficiales | 120,400 | (636) | 119,764 | 105,621 | 105,621 | 14,143 |
| Alimentos y Utensilios | 66,250 | 14,724 | 80,974 | 80,891 | 80,682 | 83 |
| Materias Primas y Materiales de Prod. y Comercialización | - | - | - | - | - | - |
| Materiales y Artículos de Construcción y de Reparación | 13,200 | (5,595) | 7,605 | 1,105 | 1,105 | 6,500 |
| Productos Químicos, Farmacéuticos y de Laboratorio | 11,000 | (7,000) | 4,000 | 357 | 357 | 3,643 |
| Combustibles, Lubricantes y Aditivos | 120,832 | 26,182 | 147,014 | 146,943 | 146,943 | 71 |
| Vestuario, Blancos, Prendas de Protección y Art. Deportivos | 37,200 | 59,872 | 97,072 | 97,072 | 69,399 | - |
| Materiales y Suministros Para Seguridad | - | - | - | - | - | - |
| Herramientas, Refacciones y Accesorios Menores | 21,600 | (1,481) | 20,119 | 13,599 | 13,599 | 6,520 |
| Servicios Generales | 1,388,722 | (69,391) | 1,319,331 | 645,893 | 645,893 | 673,438 |
| Servicios Básicos | 236,400 | 474 | 236,874 | 93,347 | 93,347 | 143,527 |
| Servicios de Arrendamiento | 620,084 | (250,920) | 369,164 | 47,471 | 47,471 | 321,693 |
| Servicios Profesionales, Científicos, Técnicos y Otros Serv. | 345,688 | 94,423 | 440,111 | 311,227 | 311,227 | 128,884 |
| Servicios Financieros, Bancarios y Comerciales | 56,100 | (4,887) | 51,213 | 38,484 | 38,484 | 12,729 |
| Servicios de Instalación, Reparación, Mantto. y Conservación | 56,000 | 39,255 | 95,255 | 69,660 | 69,660 | 25,595 |
| Servicios de Comunicación Social y Publicidad | 6,000 | (6,000) | - | - | - | - |
| Servicios de Traslado y Viáticos | 32,250 | 56,514 | 88,764 | 74,523 | 74,523 | 14,241 |
| Servicios Oficiales | 4,000 | - | 4,000 | - | - | 4,000 |
| Otros Servicios Generales | 32,200 | 1,750 | 33,950 | 11,181 | 11,181 | 22,769 |
| Transferencias, Asignaciones, Subsidios y Otras Ayudas | 2,550,792 | 297,637 | 2,848,429 | 1,112,145 | 1,112,145 | 1,736,284 |
| Transferencias Internas y Asignaciones al Sector Público | - | - | - | - | - | - |
| Transferencias al Resto del Sector Público | - | - | - | - | - | - |
| Subsidios y Subvenciones | - | - | - | - | - | - |
| Ayudas Sociales | - | - | - | - | - | - |
| Pensiones y Jubilaciones | 2,550,792 | 297,637 | 2,848,429 | 1,112,145 | 1,112,145 | 1,736,284 |
| Transferencias a Fideicomisos, Mandatos y Otros Análogos | - | - | - | - | - | - |
| Transferencias a la Seguridad Social | - | - | - | - | - | - |
| Donativos | - | - | - | - | - | - |
| Transferencias al Exterior | - | - | - | - | - | - |
| Bienes Muebles, Inmuebles e Intangibles | 19,700 | 71,630 | 91,330 | 80,283 | 74,887 | 11,047 |
| Mobiliario y Equipo de Administración | 6,700 | 71,630 | 78,330 | 67,283 | 61,887 | 11,047 |
| Mobiliario y Equipo Educativo y Recreativo | - | - | - | - | - | - |
| Equipo e Instrumental Médico y de Laboratorio | - | - | - | - | - | - |
| Vehículos y Equipo de Transporte | - | - | - | - | - | - |
| Equipo de Defensa y Seguridad | - | - | - | - | - | - |
| Maquinaria, Otros Equipos y Herramientas | - | - | - | - | - | - |
| Activos Biológicos | - | - | - | - | - | - |
| Bienes Inmuebles | - | - | - | - | - | - |
| Activos Intangibles | 13,000 | - | 13,000 | 13,000 | 13,000 | - |
| Inversión Pública | - | - | - | - | - | - |
| Obra Pública en Bienes de Dominio Público | - | - | - | - | - | - |
| Obra Pública en Bienes Propios | - | - | - | - | - | - |
| Proyectos Productivos y Acciones de Fomento | - | - | - | - | - | - |
| Inversiones Financieras y Otras Provisiones | - | - | - | - | - | - |
| Inversiones Para el Fomento de Actividades Productivas | - | - | - | - | - | - |
| Acciones y Participaciones de Capital | - | - | - | - | - | - |
| Compra de Títulos y Valores | - | - | - | - | - | - |
| Concesión de Préstamos | - | - | - | - | - | - |
| Inversiones en Fideicomisos, Mandatos y Otros Análogos | - | - | - | - | - | - |
| Fideicomiso de Desastres Naturales (Informativo) | - | - | - | - | - | - |
| Otras Inversiones Financieras | - | - | - | - | - | - |
| Provisiones para Contingencias y Otras Erogaciones Especiales | - | - | - | - | - | - |
| Participaciones y Aportaciones | - | - | - | - | - | - |
| Participaciones | - | - | - | - | - | - |
| Aportaciones | - | - | - | - | - | - |
| Convenios | - | - | - | - | - | - |
| Deuda Pública | - | - | - | - | - | - |
| Amortización de la Deuda Pública | - | - | - | - | - | - |
| Intereses de la Deuda Pública | - | - | - | - | - | - |
| Comisiones de la Deuda Pública | - | - | - | - | - | - |
| Gastos de la Deuda Pública | - | - | - | - | - | - |
| Costo por Coberturas | - | - | - | - | - | - |
| Apoyos Financieros | - | - | - | - | - | - |
| Adeudos de Ejercicios Fiscales Anteriores (Adefas) | - | - | - | - | - | - |

| Concepto | Egresos | | | | | |
|---|-------------------|------------------------------|-------------------|------------------|------------------|------------------|
| | Aprobado | Ampliaciones / (Reducciones) | Modificado | Devengado | Pagado | Subejercicio |
| Gasto Etiquetado | - | - | - | - | - | - |
| Servicios Personales | - | - | - | - | - | - |
| Remuneraciones al Personal de Carácter Permanente | - | - | - | - | - | - |
| Remuneraciones al Personal de Carácter Transitorio | - | - | - | - | - | - |
| Remuneraciones Adicionales y Especiales | - | - | - | - | - | - |
| Seguridad Social | - | - | - | - | - | - |
| Otras Prestaciones Sociales y Económicas | - | - | - | - | - | - |
| Previsiones | - | - | - | - | - | - |
| Pago de Estímulos a Servidores Públicos | - | - | - | - | - | - |
| Materiales y Suministros | - | - | - | - | - | - |
| Materiales de Admón., Emisión de Doctos. y Art. Oficiales | - | - | - | - | - | - |
| Alimentos y Utensilios | - | - | - | - | - | - |
| Materias Primas y Materiales de Prod. y Comercialización | - | - | - | - | - | - |
| Materiales y Artículos de Construcción y de Reparación | - | - | - | - | - | - |
| Productos Químicos, Farmacéuticos y de Laboratorio | - | - | - | - | - | - |
| Combustibles, Lubrificantes y Aditivos | - | - | - | - | - | - |
| Vestuario, Blancos, Prendas de Protección y Art. Deportivos | - | - | - | - | - | - |
| Materiales y Suministros Para Seguridad | - | - | - | - | - | - |
| Herramientas, Refacciones y Accesorios Menores | - | - | - | - | - | - |
| Servicios Generales | - | - | - | - | - | - |
| Servicios Básicos | - | - | - | - | - | - |
| Servicios de Arrendamiento | - | - | - | - | - | - |
| Servicios Profesionales, Científicos, Técnicos y Otros Serv. | - | - | - | - | - | - |
| Servicios Financieros, Bancarios y Comerciales | - | - | - | - | - | - |
| Servicios de Instalación, Reparación, Mantto. y Conservación | - | - | - | - | - | - |
| Servicios de Comunicación Social y Publicidad | - | - | - | - | - | - |
| Servicios de Traslado y Viáticos | - | - | - | - | - | - |
| Servicios Oficiales | - | - | - | - | - | - |
| Otros Servicios Generales | - | - | - | - | - | - |
| Transferencias, Asignaciones, Subsidios y Otras Ayudas | - | - | - | - | - | - |
| Transferencias Internas y Asignaciones al Sector Público | - | - | - | - | - | - |
| Transferencias al Resto del Sector Público | - | - | - | - | - | - |
| Subsidios y Subvenciones | - | - | - | - | - | - |
| Ayudas Sociales | - | - | - | - | - | - |
| Pensiones y Jubilaciones | - | - | - | - | - | - |
| Transferencias a Fideicomisos, Mandatos y Otros Análogos | - | - | - | - | - | - |
| Transferencias a la Seguridad Social | - | - | - | - | - | - |
| Donativos | - | - | - | - | - | - |
| Transferencias al Exterior | - | - | - | - | - | - |
| Bienes Muebles, Inmuebles e Intangibles | - | - | - | - | - | - |
| Mobiliario y Equipo de Administración | - | - | - | - | - | - |
| Mobiliario y Equipo Educativo y Recreativo | - | - | - | - | - | - |
| Equipo e Instrumental Médico y de Laboratorio | - | - | - | - | - | - |
| Vehículos y Equipo de Transporte | - | - | - | - | - | - |
| Equipo de Defensa y Seguridad | - | - | - | - | - | - |
| Maquinaria, Otros Equipos y Herramientas | - | - | - | - | - | - |
| Activos Biológicos | - | - | - | - | - | - |
| Bienes Inmuebles | - | - | - | - | - | - |
| Activos Intangibles | - | - | - | - | - | - |
| Inversión Pública | - | - | - | - | - | - |
| Obra Pública en Bienes de Dominio Público | - | - | - | - | - | - |
| Obra Pública en Bienes Propios | - | - | - | - | - | - |
| Proyectos Productivos y Acciones de Fomento | - | - | - | - | - | - |
| Inversiones Financieras y Otras Provisiones | - | - | - | - | - | - |
| Inversiones Para el Fomento de Actividades Productivas | - | - | - | - | - | - |
| Acciones y Participaciones de Capital | - | - | - | - | - | - |
| Compra de Títulos y Valores | - | - | - | - | - | - |
| Concesión de Préstamos | - | - | - | - | - | - |
| Inversiones en Fideicomisos, Mandatos y Otros Análogos | - | - | - | - | - | - |
| Fideicomiso de Desastres Naturales (Informativo) | - | - | - | - | - | - |
| Otras Inversiones Financieras | - | - | - | - | - | - |
| Provisiones para Contingencias y Otras Erogaciones Especiales | - | - | - | - | - | - |
| Participaciones y Aportaciones | - | - | - | - | - | - |
| Participaciones | - | - | - | - | - | - |
| Aportaciones | - | - | - | - | - | - |
| Convenios | - | - | - | - | - | - |
| Deuda Pública | - | - | - | - | - | - |
| Amortización de la Deuda Pública | - | - | - | - | - | - |
| Intereses de la Deuda Pública | - | - | - | - | - | - |
| Comisiones de la Deuda Pública | - | - | - | - | - | - |
| Gastos de la Deuda Pública | - | - | - | - | - | - |
| Costo por Coberturas | - | - | - | - | - | - |
| Apoyos Financieros | - | - | - | - | - | - |
| Adeudos de Ejercicios Fiscales Anteriores (Adefas) | - | - | - | - | - | - |
| Total de Egresos | 15,803,000 | 385,942 | 16,188,942 | 6,629,543 | 6,596,265 | 9,559,399 |



Comisión de Derechos Humanos del Estado de Morelos
 Estado Analítico del Ejercicio del Presupuesto de Egresos
 Clasificación Administrativa
 Del 1 de enero al 30 de junio de 2022
 (Cifras en Pesos)



| Concepto | Egresos | | | | | Subejercicio 6 = (3 - 4) |
|---|----------|--------------------------------|---------------|-----------|--------|-------------------------------|
| | Aprobado | Ampliaciones/ (Reducciones) | Modificado | Devengado | Pagado | |
| | 1 | 2 | 3 = (1 + 2) | 4 | 5 | |
| Jefatura de la Oficina de la Gobernatura del Estado | - | - | - | - | - | - |
| Secretaría de Gobierno | - | - | - | - | - | - |
| Secretaría de Hacienda | - | - | - | - | - | - |
| Secretaría de Desarrollo Económico y del Trabajo | - | - | - | - | - | - |
| Secretaría de Desarrollo Agropecuario | - | - | - | - | - | - |
| Secretaría de Obras Públicas | - | - | - | - | - | - |
| Secretaría de Educación | - | - | - | - | - | - |
| Secretaría de Salud | - | - | - | - | - | - |
| Secretaría de Administración | - | - | - | - | - | - |
| Secretaría de la Contraloría | - | - | - | - | - | - |
| Secretaría de Turismo y Cultura | - | - | - | - | - | - |
| Secretaría de Desarrollo Social | - | - | - | - | - | - |
| Secretaría de Desarrollo Sustentable | - | - | - | - | - | - |
| Secretaría de Movilidad y Transporte | - | - | - | - | - | - |
| Comisión Estatal de Seguridad Pública | - | - | - | - | - | - |
| Consejería Jurídica | - | - | - | - | - | - |
| Gastos Institucionales | - | - | - | - | - | - |
| Total del Gasto | - | - | - | - | - | - |

Comisión de Derechos Humanos del Estado de Morelos
 Estado Analítico del Ejercicio del Presupuesto de Egresos
 Clasificación Administrativa
 Del 1 de enero al 30 de junio de 2022

| Concepto | Egresos | | | | | Subejercicio 6 = (3 - 4) |
|-----------------------------------|-------------------|--------------------------------|-------------------|------------------|------------------|-------------------------------|
| | Aprobado | Ampliaciones/ (Reducciones) | Modificado | Devengado | Pagado | |
| | 1 | 2 | 3 = (1 + 2) | 4 | 5 | |
| Poder Ejecutivo | - | - | - | - | - | - |
| Poder Legislativo | - | - | - | - | - | - |
| Poder Judicial | - | - | - | - | - | - |
| Organismos Autónomos | 15,803,000 | 385,942 | 16,188,942 | 6,629,543 | 6,596,265 | 9,559,399 |
| Poder Ejecutivo de los Municipios | - | - | - | - | - | - |
| Total del Gasto | 15,803,000 | 385,942 | 16,188,942 | 6,629,543 | 6,596,265 | 9,559,399 |

Sector Paraestatal del Gobierno del Estado de Morelos
 Estado Analítico del Ejercicio del Presupuesto de Egresos
 Clasificación Administrativa
 Del 1 de enero al 30 de junio de 2022

| Concepto | Egresos | | | | | Subejercicio 6 = (3 - 4) |
|---|----------|--------------------------------|---------------|-----------|--------|-------------------------------|
| | Aprobado | Ampliaciones/ (Reducciones) | Modificado | Devengado | Pagado | |
| | 1 | 2 | 3 = (1 + 2) | 4 | 5 | |
| Entidades Paraestatales y Fideicomisos No Empresariales y No Financieros | - | - | - | - | - | - |
| Instituciones Públicas de la Seguridad Social | - | - | - | - | - | - |
| Entidades Paraestatales Empresariales No Financieras con Participación Estatal Mayoritaria | - | - | - | - | - | - |
| Fideicomisos Empresariales No Financieros con Participación Estatal Mayoritaria | - | - | - | - | - | - |
| Entidades Paraestatales Empresariales Financieras Monetarias con Participación Estatal Mayoritaria | - | - | - | - | - | - |
| Entidades Paraestatales Empresariales Financieras No Monetarias con Participación Estatal Mayoritaria | - | - | - | - | - | - |
| Fideicomisos Financieros Públicos con Participación Estatal Mayoritaria | - | - | - | - | - | - |
| Total del Gasto | - | - | - | - | - | - |



Comisión de Derechos Humanos del Estado de Morelos
Estado Analítico del Ejercicio del Presupuesto de Egresos Detallado - LDF
Clasificación Administrativa
Del 1 de enero al 30 de junio de 2022
(Cifras en Pesos)



| Concepto | Egresos | | | | | Subejercicio |
|--|-------------------|--------------------------------|-------------------|------------------|------------------|------------------|
| | Aprobado | Ampliaciones/ (Reducciones) | Modificado | Devengado | Pagado | |
| Gasto No Etiquetado | 15,803,000 | 385,942 | 16,188,942 | 6,629,543 | 6,596,265 | 9,559,399 |
| Jefatura de la Oficina de la Gobernatura del Estado | - | - | - | - | - | - |
| Secretaría de Gobierno | - | - | - | - | - | - |
| Secretaría de Hacienda | - | - | - | - | - | - |
| Secretaría de Desarrollo Económico y del Trabajo | - | - | - | - | - | - |
| Secretaría de Desarrollo Agropecuario | - | - | - | - | - | - |
| Secretaría de Obras Públicas | - | - | - | - | - | - |
| Secretaría de Educación | - | - | - | - | - | - |
| Secretaría de Salud | - | - | - | - | - | - |
| Secretaría de Administración | - | - | - | - | - | - |
| Secretaría de la Contraloría | - | - | - | - | - | - |
| Secretaría de Turismo y Cultura | - | - | - | - | - | - |
| Secretaría de Desarrollo Social | - | - | - | - | - | - |
| Secretaría de Desarrollo Sustentable | - | - | - | - | - | - |
| Secretaría de Movilidad y Transporte | - | - | - | - | - | - |
| Comisión Estatal de Seguridad Pública | - | - | - | - | - | - |
| Consejería Jurídica | - | - | - | - | - | - |
| Gastos Institucionales | - | - | - | - | - | - |
| Poder Legislativo | - | - | - | - | - | - |
| Poder Judicial | - | - | - | - | - | - |
| Organismos Autónomos | 15,803,000 | 385,942 | 16,188,942 | 6,629,543 | 6,596,265 | 9,559,399 |
| Entidades Paraestatales y Fideicomisos No Empresariales y No Financieros | - | - | - | - | - | - |
| Entidades Paraestatales Empresariales No Financieras con Participación Estatal Mayoritaria | - | - | - | - | - | - |
| Poder Ejecutivo de los Municipios | - | - | - | - | - | - |
| Gasto Etiquetado | - | - | - | - | - | - |
| Jefatura de la Oficina de la Gobernatura del Estado | - | - | - | - | - | - |
| Secretaría de Gobierno | - | - | - | - | - | - |
| Secretaría de Hacienda | - | - | - | - | - | - |
| Secretaría de Desarrollo Económico y del Trabajo | - | - | - | - | - | - |
| Secretaría de Desarrollo Agropecuario | - | - | - | - | - | - |
| Secretaría de Obras Públicas | - | - | - | - | - | - |
| Secretaría de Educación | - | - | - | - | - | - |
| Secretaría de Salud | - | - | - | - | - | - |
| Secretaría de Administración | - | - | - | - | - | - |
| Secretaría de la Contraloría | - | - | - | - | - | - |
| Secretaría de Turismo y Cultura | - | - | - | - | - | - |
| Secretaría de Desarrollo Social | - | - | - | - | - | - |
| Secretaría de Desarrollo Sustentable | - | - | - | - | - | - |
| Secretaría de Movilidad y Transporte | - | - | - | - | - | - |
| Comisión Estatal de Seguridad Pública | - | - | - | - | - | - |
| Consejería Jurídica | - | - | - | - | - | - |
| Gastos Institucionales | - | - | - | - | - | - |
| Poder Legislativo | - | - | - | - | - | - |
| Poder Judicial | - | - | - | - | - | - |
| Organismos Autónomos | - | - | - | - | - | - |
| Entidades Paraestatales y Fideicomisos No Empresariales y No Financieros | - | - | - | - | - | - |
| Entidades Paraestatales Empresariales No Financieras con Participación Estatal Mayoritaria | - | - | - | - | - | - |
| Poder Ejecutivo de los Municipios | - | - | - | - | - | - |
| Total de Egresos | 15,803,000 | 385,942 | 16,188,942 | 6,629,543 | 6,596,265 | 9,559,399 |

| Concepto | Egresos | | | | | Subejercicio |
|---|-------------------|--------------------------------|-------------------|------------------|------------------|------------------|
| | Aprobado | Ampliaciones/ (Reducciones) | Modificado | Devengado | Pagado | |
| | 1 | 2 | 3 = (1 + 2) | 4 | 5 | |
| Gobierno | - | - | - | - | - | - |
| Legislación | - | - | - | - | - | - |
| Justicia | - | - | - | - | - | - |
| Coordinación de la Política de Gobierno | - | - | - | - | - | - |
| Relaciones Exteriores | - | - | - | - | - | - |
| Asuntos Financieros y Hacendarios | - | - | - | - | - | - |
| Seguridad Nacional | - | - | - | - | - | - |
| Asuntos de Orden Público y de Seguridad Interior | - | - | - | - | - | - |
| Otros Servicios Generales | - | - | - | - | - | - |
| Desarrollo Social | 15,803,000 | 385,942 | 16,188,942 | 6,629,543 | 6,596,265 | 9,559,399 |
| Protección Ambiental | - | - | - | - | - | - |
| Vivienda y Servicios a la Comunidad | - | - | - | - | - | - |
| Salud | - | - | - | - | - | - |
| Recreación, Cultura y Otras Manifestaciones Sociales | - | - | - | - | - | - |
| Educación | - | - | - | - | - | - |
| Protección Social | 15,803,000 | 385,942 | 16,188,942 | 6,629,543 | 6,596,265 | 9,559,399 |
| Otros Asuntos Sociales | - | - | - | - | - | - |
| Desarrollo Económico | - | - | - | - | - | - |
| Asuntos Económicos, Comerciales y Laborales en General | - | - | - | - | - | - |
| Agropecuaria, Silvicultura, Pesca y Caza | - | - | - | - | - | - |
| Combustibles y Energía | - | - | - | - | - | - |
| Minería, Manufacturas y Construcción | - | - | - | - | - | - |
| Transporte | - | - | - | - | - | - |
| Comunicaciones | - | - | - | - | - | - |
| Turismo | - | - | - | - | - | - |
| Ciencia, Tecnología e Innovación | - | - | - | - | - | - |
| Otras Industrias y Otros Asuntos Económicos | - | - | - | - | - | - |
| Otras no Clasificadas en Funciones Anteriores | - | - | - | - | - | - |
| Transacciones de la Deuda Pública / Costo Financiero de la Deuda | - | - | - | - | - | - |
| Transferencias, Participaciones y Aportaciones entre Diferentes Niveles y Ordenes de Gobierno | - | - | - | - | - | - |
| Saneamiento del Sistema Financiero | - | - | - | - | - | - |
| Adeudos de Ejercicios Fiscales Anteriores | - | - | - | - | - | - |
| Total del Gasto | 15,803,000 | 385,942 | 16,188,942 | 6,629,543 | 6,596,265 | 9,559,399 |

| Concepto | Egresos | | | | | Subejercicio |
|---|-------------------|--------------------------------|-------------------|------------------|------------------|------------------|
| | Aprobado | Ampliaciones/ (Reducciones) | Modificado | Devengado | Pagado | |
| Gasto No Etiquetado | 15,803,000 | 385,942 | 16,188,942 | 6,629,543 | 6,596,265 | 9,559,399 |
| <i>Gobierno</i> | - | - | - | - | - | - |
| Legislación | - | - | - | - | - | - |
| Justicia | - | - | - | - | - | - |
| Coordinación de la Política de Gobierno | - | - | - | - | - | - |
| Relaciones Exteriores | - | - | - | - | - | - |
| Asuntos Financieros y Hacendarios | - | - | - | - | - | - |
| Seguridad Nacional | - | - | - | - | - | - |
| Asuntos de Orden Público y de Seguridad Interior | - | - | - | - | - | - |
| Otros Servicios Generales | - | - | - | - | - | - |
| <i>Desarrollo Social</i> | 15,803,000 | 385,942 | 16,188,942 | 6,629,543 | 6,596,265 | 9,559,399 |
| Protección Ambiental | - | - | - | - | - | - |
| Vivienda y Servicios a la Comunidad | - | - | - | - | - | - |
| Salud | - | - | - | - | - | - |
| Recreación, Cultura y Otras Manifestaciones Sociales | - | - | - | - | - | - |
| Educación | - | - | - | - | - | - |
| Protección Social | 15,803,000 | 385,942 | 16,188,942 | 6,629,543 | 6,596,265 | 9,559,399 |
| Otros Asuntos Sociales | - | - | - | - | - | - |
| <i>Desarrollo Económico</i> | - | - | - | - | - | - |
| Asuntos Económicos, Comerciales y Laborales en Gral. | - | - | - | - | - | - |
| Agropecuaria, Silvicultura, Pesca y Caza | - | - | - | - | - | - |
| Combustibles y Energía | - | - | - | - | - | - |
| Minería, Manufacturas y Construcción | - | - | - | - | - | - |
| Transporte | - | - | - | - | - | - |
| Comunicaciones | - | - | - | - | - | - |
| Turismo | - | - | - | - | - | - |
| Ciencia, Tecnología e Innovación | - | - | - | - | - | - |
| Otras Industrias y Otros Asuntos Económicos | - | - | - | - | - | - |
| <i>Otras no Clasificadas en Funciones Anteriores</i> | - | - | - | - | - | - |
| Transacciones de la Deuda Pública / Costo Financiero de la Deuda | - | - | - | - | - | - |
| Transferencias, Participaciones y Aportaciones entre Diferentes Niveles y Ordenes de Gobierno | - | - | - | - | - | - |
| Saneamiento del Sistema Financiero | - | - | - | - | - | - |
| Adeudos de Ejercicios Fiscales Anteriores | - | - | - | - | - | - |
| Gasto Etiquetado | - | - | - | - | - | - |
| <i>Gobierno</i> | - | - | - | - | - | - |
| Legislación | - | - | - | - | - | - |
| Justicia | - | - | - | - | - | - |
| Coordinación de la Política de Gobierno | - | - | - | - | - | - |
| Relaciones Exteriores | - | - | - | - | - | - |
| Asuntos Financieros y Hacendarios | - | - | - | - | - | - |
| Seguridad Nacional | - | - | - | - | - | - |
| Asuntos de Orden Público y de Seguridad Interior | - | - | - | - | - | - |
| Otros Servicios Generales | - | - | - | - | - | - |
| <i>Desarrollo Social</i> | - | - | - | - | - | - |
| Protección Ambiental | - | - | - | - | - | - |
| Vivienda y Servicios a la Comunidad | - | - | - | - | - | - |
| Salud | - | - | - | - | - | - |
| Recreación, Cultura y Otras Manifestaciones Sociales | - | - | - | - | - | - |
| Educación | - | - | - | - | - | - |
| Protección Social | - | - | - | - | - | - |
| Otros Asuntos Sociales | - | - | - | - | - | - |
| <i>Desarrollo Económico</i> | - | - | - | - | - | - |
| Asuntos Económicos, Comerciales y Laborales en Gral. | - | - | - | - | - | - |
| Agropecuaria, Silvicultura, Pesca y Caza | - | - | - | - | - | - |
| Combustibles y Energía | - | - | - | - | - | - |
| Minería, Manufacturas y Construcción | - | - | - | - | - | - |
| Transporte | - | - | - | - | - | - |
| Comunicaciones | - | - | - | - | - | - |
| Turismo | - | - | - | - | - | - |
| Ciencia, Tecnología e Innovación | - | - | - | - | - | - |
| Otras Industrias y Otros Asuntos Económicos | - | - | - | - | - | - |
| <i>Otras no Clasificadas en Funciones Anteriores</i> | - | - | - | - | - | - |
| Transacciones de la Deuda Pública / Costo Financiero de la Deuda | - | - | - | - | - | - |
| Transferencias, Participaciones y Aportaciones entre Diferentes Niveles y Ordenes de Gobierno | - | - | - | - | - | - |
| Saneamiento del Sistema Financiero | - | - | - | - | - | - |
| Adeudos de Ejercicios Fiscales Anteriores | - | - | - | - | - | - |
| Total del Egresos | 15,803,000 | 385,942 | 16,188,942 | 6,629,543 | 6,596,265 | 9,559,399 |

| Concepto | Egresos | | | | | Subejercicio |
|--|-------------------|--------------------------------|-------------------|------------------|------------------|------------------|
| | Aprobado | Ampliaciones/ (Reducciones) | Modificado | Devengado | Pagado | |
| Gasto No Etiquetado | 11,453,304 | - | 11,453,304 | 4,345,634 | 4,345,634 | 7,107,670 |
| <i>Personal Administrativo y de Servicio Público</i> | 11,453,304 | - | 11,453,304 | 4,345,634 | 4,345,634 | 7,107,670 |
| <i>Magisterio</i> | - | - | - | - | - | - |
| <i>Servicios de Salud</i> | - | - | - | - | - | - |
| Personal Administrativo | - | - | - | - | - | - |
| Personal Médico, Paramédico y afín | - | - | - | - | - | - |
| <i>Seguridad Pública</i> | - | - | - | - | - | - |
| <i>Gastos Asociados a la Implementación de Nuevas Leyes Fed. o Reformas a las Mismas</i> | - | - | - | - | - | - |
| Nombre del Programa o Ley 1 | - | - | - | - | - | - |
| Nombre del Programa o Ley 2 | - | - | - | - | - | - |
| <i>Sentencias Laborales Definitivas</i> | - | - | - | - | - | - |
| Gasto Etiquetado | - | - | - | - | - | - |
| <i>Personal Administrativo y de Servicio Público</i> | - | - | - | - | - | - |
| <i>Magisterio</i> | - | - | - | - | - | - |
| <i>Servicios de Salud</i> | - | - | - | - | - | - |
| Personal Administrativo | - | - | - | - | - | - |
| Personal Médico, Paramédico y afín | - | - | - | - | - | - |
| <i>Seguridad Pública</i> | - | - | - | - | - | - |
| <i>Gastos Asociados a la Implementación de Nuevas Leyes Fed. o Reformas a las Mismas</i> | - | - | - | - | - | - |
| Nombre del Programa o Ley 1 | - | - | - | - | - | - |
| Nombre del Programa o Ley 2 | - | - | - | - | - | - |
| <i>Sentencias Laborales Definitivas</i> | - | - | - | - | - | - |
| Total del Gasto en Servicios Personales | 11,453,304 | - | 11,453,304 | 4,345,634 | 4,345,634 | 7,107,670 |

| Concepto | Egresos | | | | | |
|---|-------------------|--------------------------------|-------------------|------------------|------------------|------------------|
| | Aprobado | Ampliaciones/ (Reducciones) | Modificado | Devengado | Pagado | Subejercicio |
| | 1 | 2 | 3 = (1 + 2) | 4 | 5 | 6 = (3 - 4) |
| Gasto Corriente | 15,803,000 | 385,942 | 16,188,942 | 6,629,543 | 6,596,265 | 9,559,399 |
| Gasto de Capital | - | - | - | - | - | - |
| Amortización de la Deuda y Disminución de Pasivos | - | - | - | - | - | - |
| Pensiones y Jubilaciones | - | - | - | - | - | - |
| Participaciones | - | - | - | - | - | - |
| Total del Gasto | 15,803,000 | 385,942 | 16,188,942 | 6,629,543 | 6,596,265 | 9,559,399 |



CDHM

Información Programática

CUENTA PÚBLICA
COMISIÓN DE DERECHOS HUMANOS DEL ESTADO DE MORELOS
ENERO - JUNIO

2022

| Concepto | Egresos | | | | | Subejercicio |
|--|------------|--------------------------------|-------------|-----------|-----------|--------------|
| | Aprobado | Ampliaciones/ (Reducciones) | Modificado | Devengado | Pagado | |
| | 1 | 2 | 3 = (1 + 2) | 4 | 5 | |
| Programas | - | - | - | - | - | - |
| Subsidios: Sector Social y Privado o Ent. Federativas y Municipios | - | - | - | - | - | - |
| Sujetos a Reglas de Operación | - | - | - | - | - | - |
| Otros Subsidios | - | - | - | - | - | - |
| Desempeño de las Funciones | 15,803,000 | 385,942 | 16,188,942 | 6,629,543 | 6,596,265 | 9,559,399 |
| Prestación de Servicios Públicos | - | - | - | - | - | - |
| Provisión de Bienes Públicos | - | - | - | - | - | - |
| Planeación, Seguimiento y Evaluación de Políticas Públicas | - | - | - | - | - | - |
| Promoción y Fomento | - | - | - | - | - | - |
| Regulación y Supervisión | - | - | - | - | - | - |
| Funciones de las Fuerzas Armadas (Únicamente Gobierno Federal) | - | - | - | - | - | - |
| Específicos | 15,803,000 | 385,942 | 16,188,942 | 6,629,543 | 6,596,265 | 9,559,399 |
| Proyectos de Inversión | - | - | - | - | - | - |
| Administrativos y de Apoyo | - | - | - | - | - | - |
| Apoyo al Proceso Presupuestario y para Mejorar la Eficiencia Institucional | - | - | - | - | - | - |
| Apoyo a la Función Pública y al Mejoramiento de la Gestión | - | - | - | - | - | - |
| Operaciones Ajenas | - | - | - | - | - | - |
| Compromisos | - | - | - | - | - | - |
| Obligaciones de Cumplimiento de Resolución Jurisdiccional | - | - | - | - | - | - |
| Desastres Naturales | - | - | - | - | - | - |
| Obligaciones | - | - | - | - | - | - |
| Pensiones y Jubilaciones | - | - | - | - | - | - |
| Aportaciones a la Seguridad Social | - | - | - | - | - | - |
| Aportaciones a Fondos de Estabilización | - | - | - | - | - | - |
| Aportaciones a Fondos de Inversión y Reestructura de Pensiones | - | - | - | - | - | - |
| Programas de Gasto Federalizado (Gobierno Federal) | - | - | - | - | - | - |
| Gasto Federalizado | - | - | - | - | - | - |
| Participaciones a Entidades Federativas y Municipios | - | - | - | - | - | - |
| Costo financiero, deuda o apoyos a deudores y ahorradores de la banca | - | - | - | - | - | - |
| Adeudos de ejercicios fiscales anteriores | - | - | - | - | - | - |
| Total del Gasto | 15,803,000 | 385,942 | 16,188,942 | 6,629,543 | 6,596,265 | 9,559,399 |

| Concepto | Estimado/Aprobado | Devengado | Recaudado/Pagado |
|--|-------------------|------------------|------------------|
| I. Ingresos Presupuestarios | 15,803,000 | 6,779,883 | 6,779,883 |
| 1. Ingresos del Gobierno de la Entidad Federativa | 15,803,000 | 6,779,883 | 6,779,883 |
| 2. Ingresos del Sector Paraestatal | - | - | - |
| II. Egresos Presupuestarios | 15,803,000 | 6,629,543 | 6,596,265 |
| 3. Egresos del Gobierno de la Entidad Federativa | 15,803,000 | 6,629,543 | 6,596,265 |
| 4. Egresos del Sector Paraestatal | - | - | - |
| III. Balance Presupuestario (Superávit o Déficit) (III= I - II) | - | 150,340 | 183,618 |

| Concepto | Estimado/Aprobado | Devengado | Recaudado/Pagado |
|--|-------------------|----------------|------------------|
| III. Balance presupuestario (Superávit o Déficit) | - | 150,340 | 183,618 |
| IV. Intereses, Comisiones y Gastos de la Deuda | - | - | - |
| V. Balance Primario (Superávit o Déficit) (V= III + IV) | - | 150,340 | 183,618 |

| Concepto | Estimado/Aprobado | Devengado | Recaudado/Pagado |
|------------------------------------|-------------------|-----------|------------------|
| A. Financiamiento | - | - | - |
| B. Amortización de la deuda | - | - | - |
| C. Financiamiento Neto | - | - | - |



CDHEM

Anexos

CUENTA PÚBLICA
COMISIÓN DE DERECHOS HUMANOS DEL ESTADO DE MORELOS
ENERO - JUNIO

2022



MORELOS
2018 - 2024



El Colegio de Morelos


CUENTA PÚBLICA CONSOLIDADA
ORGANISMOS AUTÓNOMOS
ENERO - JUNIO

2022



Introducción

CUENTA PÚBLICA
EL COLEGIO DE MORELOS
ENERO - JUNIO



2022



“El Colegio de Morelos” es una institución pública autónoma del Estado de Morelos, dotada de plena autonomía en su régimen interior, en todo lo concerniente a sus aspectos académico, económico, técnico, administrativo y de gobierno, con personalidad jurídica y patrimonio propio.


“El Colegio de Morelos” tendrá su sede en la ciudad de Cuernavaca, Estado de Morelos, pudiendo establecer centros o unidades en diversas localidades de la Entidad, conforme a su capacidad y disponibilidad presupuestal, previa aprobación de su Junta de Gobierno.

“El Colegio de Morelos” constituye una comunidad académica dedicada al logro del objeto y fines que le son asignados por la presente Ley, conforme a los principios establecidos en el artículo 3º, fracción VII, y 5º de la Constitución Política de los Estados Unidos Mexicanos, en correlación con lo dispuesto por el artículo 121 de la Constitución Política del Estado Libre y Soberano de Morelos.



Información Contable

CUENTA PÚBLICA
EL COLEGIO DE MORELOS
ENERO - JUNIO



2022

| Concepto | 2022 | 2021 | Concepto | 2022 | 2021 |
|---|-------------------|-------------------|---|------------------|------------------|
| INGRESOS Y OTROS BENEFICIOS | | | GASTOS Y OTRAS PÉRDIDAS | | |
| <i>Ingresos de la Gestión</i> | | | <i>Gastos de Funcionamiento</i> | | |
| Impuestos | 1,346,800 | 1,301,540 | Servicios Personales | 7,060,979 | 6,478,456 |
| Cuotas y Aportaciones de Seguridad Social | - | - | Materiales y Suministros | 4,205,088 | 4,339,703 |
| Contribuciones de Mejoras | - | - | Servicios Generales | 222,940 | 343,004 |
| Derechos | - | - | | 2,632,951 | 1,795,749 |
| Productos | - | - | <i>Transferencias, Asignaciones, Subsidios y Otras Ayudas</i> | - | - |
| Aprovechamientos | - | - | Transferencias Internas y Asignaciones al Sector Público | - | - |
| Ingresos por Venta de Bienes y Prestación de Servicios | 1,346,800 | 1,301,540 | Transferencias al Resto del Sector Público | - | - |
| <i>Participaciones, Aportaciones, Convenios, Incentivos Derivados de la Colaboración Fiscal, Fondos Distintos de Aportaciones, Transferencias, Asignaciones, Subsidios y Subvenciones, y Pensiones y Jubilaciones</i> | 13,237,576 | 9,344,446 | Subsidios y Subvenciones | - | - |
| Participaciones, Aportaciones, Convenios, Incentivos Derivados de la Colaboración Fiscal y Fondos Distintos de Aportaciones | - | - | Ayudas Sociales | - | - |
| Transferencias, Asignaciones, Subsidios y Subvenciones, y Pensiones y Jubilaciones | 13,237,576 | 9,344,446 | Pensiones y Jubilaciones | - | - |
| <i>Otros Ingresos y Beneficios</i> | 263 | 238 | Transferencias a Fideicomisos, Mandatos y Contratos Análogos | - | - |
| Ingresos Financieros | - | - | Transferencias a la Seguridad Social | - | - |
| Incremento por Variación de Inventarios | - | - | Donativos | - | - |
| Disminución del Exceso de Estimaciones por Pérdida o Deterioro u Obsolescencia | - | - | Transferencias al Exterior | - | - |
| Disminución del Exceso de Provisiones | - | - | <i>Participaciones y Aportaciones</i> | - | - |
| Otros Ingresos y Beneficios Varios | 263 | 238 | Participaciones | - | - |
| Total de Ingresos y Otros Beneficios | 14,584,639 | 10,646,224 | Aportaciones | - | - |
| | | | Convenios | - | - |
| | | | <i>Intereses, Comisiones y Otros Gastos de la Deuda Pública</i> | - | - |
| | | | Intereses de la Deuda Pública | - | - |
| | | | Comisiones de la Deuda Pública | - | - |
| | | | Gastos de la Deuda Pública | - | - |
| | | | Costo por Coberturas | - | - |
| | | | Apoyos Financieros | - | - |
| | | | <i>Otros Gastos y Pérdidas Extraordinarias</i> | - | - |
| | | | Estimaciones, Depreciaciones, Deterioros, Obsolescencia y Amortizaciones | - | - |
| | | | Provisiones | - | - |
| | | | Disminución de Inventarios | - | - |
| | | | Aumento por Insuficiencia de Estimaciones por Pérdida o Deterioro u Obsolescencia | - | - |
| | | | Aumento por Insuficiencia de Provisiones | - | - |
| | | | Otros Gastos | - | - |
| | | | <i>Inversión Pública</i> | - | - |
| | | | Inversión Pública no Capitalizable | - | - |
| | | | Total de Gastos y Otras Pérdidas | 7,060,979 | 6,478,456 |
| | | | Resultados del Ejercicio (Ahorro/Desahorro) | 7,523,660 | 4,167,768 |

Bajo protesta de decir verdad declaramos que los Estados Financieros y sus notas, son razonablemente correctos y son responsabilidad del emisor.

| CONCEPTO | Año | | CONCEPTO | Año | |
|---|-------------------|-------------------|---|-------------------|-------------------|
| | 2022 | 2021 | | 2022 | 2021 |
| ACTIVO | | | PASIVO | | |
| Activo Circulante | | | Pasivo Circulante | | |
| Efectivo y Equivalentes | 13,108,932 | 9,383,928 | Cuentas por Pagar a Corto Plazo | 244,237 | 176,096 |
| Derechos a Recibir Efectivo o Equivalentes | 124,776 | 106,107 | Documentos por Pagar a Corto Plazo | - | - |
| Derechos a Recibir Bienes o Servicios | - | - | Porción a Corto Plazo de la Deuda Pública a Largo Plazo | - | - |
| Inventarios | - | - | Títulos y Valores a Corto Plazo | - | - |
| Almacenes | - | - | Pasivos Diferidos a Corto Plazo | - | - |
| Estimación por Pérdida o Deterioro de Activos Circulantes | - | - | Fondos y Bienes de Terceros en Garantía y/o Administración a Corto Plazo | - | - |
| Otros Activos Circulantes | - | - | Provisiones a Corto Plazo | - | - |
| Total de Activos Circulantes | 13,233,708 | 9,490,035 | Total de Pasivos Circulantes | 244,237 | 176,096 |
| Activo No Circulante | | | Activo No Circulante | | |
| Inversiones Financieras a Largo Plazo | - | - | Cuentas por Pagar a Largo Plazo | - | - |
| Derechos a Recibir Efectivo o Equivalentes a Largo Plazo | - | - | Documentos por Pagar a Largo Plazo | - | - |
| Bienes Inmuebles, Infraestructura y Construcciones en Proceso | - | - | Deuda Pública a Largo Plazo | - | - |
| Bienes Muebles | 2,765,532 | 2,099,597 | Pasivos Diferidos a Largo Plazo | - | - |
| Activos Intangibles | 191,400 | - | Fondos y Bienes de Terceros en Garantía y/o en Administración a Largo Plazo | - | - |
| Depreciación, Deterioro y Amortización Acumulada de Bienes | - | - | Provisiones a Largo Plazo | - | - |
| Activos Diferidos | - | - | Total de Pasivos No Circulantes | - | - |
| Estimación por Pérdida o Deterioro de Activos no Circulantes | - | - | Total del Pasivo | 244,237 | 176,096 |
| Otros Activos no Circulantes | - | - | HACIENDA PÚBLICA / PATRIMONIO | | |
| Total de Activos No Circulantes | 2,956,932 | 2,099,597 | Hacienda Pública / Patrimonio Contribuido | 1,550,416 | 1,550,416 |
| Total del Activo | 16,190,640 | 11,589,632 | Aportaciones | - | - |
| | | | Donaciones de Capital | - | - |
| | | | Actualización de la Hacienda Pública / Patrimonio | 1,550,416 | 1,550,416 |
| | | | Hacienda Pública / Patrimonio Generado | 14,395,987 | 9,863,120 |
| | | | Resultados del Ejercicio (Ahorro / Desahorro) | 7,523,660 | 4,167,768 |
| | | | Resultados de Ejercicios Anteriores | 6,890,764 | 5,695,106 |
| | | | Revaluos | - | - |
| | | | Reservas | - | - |
| | | | Rectificaciones de Resultados de Ejercicios Anteriores | (18,437) | 246 |
| | | | Exceso o Insuficiencia en la Actualización de la Hacienda Pública / Patrimonio | - | - |
| | | | Resultado por Posición Monetaria | - | - |
| | | | Resultado por Tenencia de Activos no Monetarios | - | - |
| | | | Total Hacienda Pública / Patrimonio | 15,946,403 | 11,413,536 |
| | | | Total del Pasivo y Hacienda Pública / Patrimonio | 16,190,640 | 11,589,632 |

Bajo protesta de decir verdad declaramos que los Estados Financieros y sus notas, son razonablemente correctos y son responsabilidad del emisor.

| CONCEPTO | 30 de junio 2022 | 31 de diciembre 2021 | CONCEPTO | 30 de junio 2022 | 31 de diciembre 2021 |
|---|---------------------|-------------------------|--|---------------------|-------------------------|
| ACTIVO | | | PASIVO | | |
| Activo Circulante | | | Activo Circulante | | |
| Efectivo y Equivalentes | 13,108,932 | 6,654,675 | Cuentas por Pagar a Corto Plazo | 244,237 | 955,735 |
| Efectivo | - | - | Servicios Personales por Pagar a Corto Plazo | 25,857 | 248,235 |
| Bancos/Tesorería | 13,108,932 | 6,654,675 | Proveedores por Pagar a Corto Plazo | 59,160 | - |
| Bancos/Dependencias y Otros | - | - | Contratistas por Obras Públicas por Pagar a Corto Plazo | - | - |
| Inversiones Temporales (Hasta 3 meses) | - | - | Participaciones y Aportaciones por Pagar a Corto Plazo | - | - |
| Fondos con Afectación Específica | - | - | Transferencias Otorgadas por Pagar a Corto Plazo | - | - |
| Depósitos de Fondos de Terceros en Garantía y/o Admón. | - | - | Int., Comisiones y Otros Gastos de la Deuda Púb. por Pagar a Corto Plazo | - | - |
| Otros Efectivos y Equivalentes | - | - | Retenciones y Contribuciones por Pagar a Corto Plazo | 157,760 | 379,602 |
| | | | Devoluciones de la Ley de Ingresos por Pagar a Corto Plazo | - | - |
| Derechos a Recibir Efectivo o Equivalentes | 124,776 | 81,437 | Otras Cuentas por Pagar a Corto Plazo | 1,460 | 327,898 |
| Inversiones Financieras de Corto Plazo | - | - | Documentos por Pagar a Corto Plazo | - | - |
| Cuentas por Cobrar a Corto Plazo | - | - | Documentos Comerciales por Pagar a Corto Plazo | - | - |
| Deudores Diversos por Cobrar a Corto Plazo | 124,776 | 81,437 | Documentos con Contratistas por Obras Púb. por Pagar a Corto Plazo | - | - |
| Ingresos por Recuperar a Corto Plazo | - | - | Otros Documentos por Pagar a Corto Plazo | - | - |
| Deudores por Anticipos de la Tesorería a Corto Plazo | - | - | Porción a Corto Plazo de la Deuda Pública a Largo Plazo | - | - |
| Préstamos Otorgados a Corto Plazo | - | - | Porción a Corto Plazo de la Deuda Pública | - | - |
| Otros Derechos a Recibir Efectivo o Equiv. a Corto Plazo | - | - | Porción a Corto Plazo de Arrendamiento Financiero | - | - |
| Derechos a Recibir Bienes o Servicios | - | - | Títulos y Valores a Corto Plazo | - | - |
| Ant. a Proveedores por Adq. de Bienes y Prest. de Serv. a Corto Plazo | - | - | Pasivos Diferidos a Corto Plazo | - | - |
| Ant. a Proveedores por Adq. de Bienes Inm. y Muebles a Corto Plazo | - | - | Ingresos Cobrados por Adelantado a Corto Plazo | - | - |
| Ant. a Proveedores por Adq. de Bienes Intangibles a Corto Plazo | - | - | Intereses Cobrados por Adelantado a Corto Plazo | - | - |
| Anticipos a Contratistas por Obras Públicas a Corto Plazo | - | - | Otros Pasivos Diferidos a Corto Plazo | - | - |
| Otros Derechos a Recibir Bienes o Servicios a Corto Plazo | - | - | Fondos y Bienes de Terceros en Garantía y/o Admón. a C. P. | - | - |
| Inventarios | - | - | Fondos en Garantía a Corto Plazo | - | - |
| Inventario de Mercancías para Venta | - | - | Fondos en Administración a Corto Plazo | - | - |
| Inventario de Mercancías Terminadas | - | - | Fondos Contingentes a Corto Plazo | - | - |
| Inventario de Mercancías en Proceso de Elaboración | - | - | Fondos de Fideicomisos, Mandatos y Contratos Análogos a Corto Plazo | - | - |
| Inventario de Materias Primas, Mat. y Suministros para Producción | - | - | Otros Fondos de Terceros en Garantía y/o Administración a Corto Plazo | - | - |
| Bienes en Tránsito | - | - | Valores y Bienes en Garantía a Corto Plazo | - | - |
| Almacenes | - | - | Provisiones a Corto Plazo | - | - |
| Estimación por Pérdida o Deterioro de Activos Circulantes | - | - | Provisión para Demandas y Juicios a Corto Plazo | - | - |
| Est. para Ctas. Incobrables por Derechos a Recibir Efectivo o Equiv. | - | - | Provisión para Contingencias a Corto Plazo | - | - |
| Estimación por Deterioro de Inventarios | - | - | Otras Provisiones a Corto Plazo | - | - |
| Otros Activos Circulantes | - | - | Otros Pasivos a Corto Plazo | - | - |
| Valores en Garantía | - | - | Ingresos por Clasificar | - | - |
| Bienes en Garantía (excluye depósitos de fondos) | - | - | Recaudación por Participar | - | - |
| Bienes Deriv. de Embargos, Decom., Aseguramientos y Dación en Pago | - | - | Otros Pasivos Circulantes | - | - |
| Adquisición con Fondos de Terceros | - | - | | | |
| Total de Activos Circulantes | 13,233,708 | 6,736,112 | Total de Pasivos Circulantes | 244,237 | 955,735 |

| CONCEPTO | 30 de junio 2022 | 31 de diciembre 2021 | CONCEPTO | 30 de junio 2022 | 31 de diciembre 2021 |
|--|---------------------|-------------------------|---|---------------------|-------------------------|
| Activo No Circulante | | | Pasivo No Circulante | | |
| Inversiones Financieras a Largo Plazo | - | - | Cuentas por Pagar a Largo Plazo | - | - |
| Derechos a Recibir Efectivo o Equivalentes a Largo Plazo | - | - | Documentos por Pagar a Largo Plazo | - | - |
| Bienes Inmuebles, Infraestructura y Const. en Proceso | - | - | Deuda Pública a Largo Plazo | - | - |
| Bienes Muebles | 2,765,532 | 2,765,532 | Pasivos Diferidos a Largo Plazo | - | - |
| Activos Intangibles | 191,400 | - | Fdos. y Bienes de Terceros en Garantía y/o en Admón. a L.P. | - | - |
| Depreciación, Deterioro y Amortización Acumulada de Bienes | - | - | Provisiones a Largo Plazo | - | - |
| Activos Diferidos | - | - | Total de Pasivos No Circulantes | - | - |
| Estimación por Pérdida o Deterioro de Activos no Circulantes | - | - | Total del Pasivo | 244,237 | 955,735 |
| Otros Activos no Circulantes | - | - | | | |
| Total de Activos No Circulantes | 2,956,932 | 2,765,532 | HACIENDA PÚBLICA / PATRIMONIO | | |
| | | | Hacienda Pública / Patrimonio Contribuido | 1,550,416 | 1,550,416 |
| Total del Activo | 16,190,640 | 9,501,644 | Aportaciones | - | - |
| | | | Donaciones de Capital | - | - |
| | | | Actualización de la Hacienda Pública / Patrimonio | 1,550,416 | 1,550,416 |
| | | | Hacienda Pública / Patrimonio Generado | 14,395,987 | 6,995,493 |
| | | | Resultados del Ejercicio (Ahorro / Desahorro) | 7,523,660 | 1,318,824 |
| | | | Resultados de Ejercicios Anteriores | 6,890,764 | 5,695,106 |
| | | | Revalúos | - | - |
| | | | Reservas | - | - |
| | | | Rectificaciones de Resultados de Ejercicios Anteriores | (18,437) | (18,437) |
| | | | Exceso o Insuficiencia en la Actualización de la Hacienda Pública / Patrimonio | - | - |
| | | | Resultado por Posición Monetaria | - | - |
| | | | Resultado por Tenencia de Activos no Monetarios | - | - |
| | | | Total Hacienda Pública / Patrimonio | 15,946,403 | 8,545,909 |
| | | | Total del Pasivo y Hacienda Pública / Patrimonio | 16,190,640 | 9,501,644 |

Bajo protesta de decir verdad declaramos que los Estados Financieros y sus notas, son razonablemente correctos y son responsabilidad del emisor.

| Concepto | Origen | Aplicación | Concepto | Origen | Aplicación |
|---|--------|------------------|---|------------------|----------------|
| ACTIVO | - | 6,688,996 | PASIVO | - | 711,498 |
| Activo Circulante | - | 6,497,596 | Pasivo Circulante | - | 711,498 |
| Efectivo y Equivalentes | - | 6,454,257 | Cuentas por Pagar a Corto Plazo | - | 711,498 |
| Derechos a Recibir Efectivo o Equivalentes | - | 43,339 | Documentos por Pagar a Corto Plazo | - | - |
| Derechos a Recibir Bienes o Servicios | - | - | Porción a Corto Plazo de la Deuda Pública a Largo Plazo | - | - |
| Inventarios | - | - | Títulos y Valores a Corto Plazo | - | - |
| Almacenes | - | - | Pasivos Diferidos a Corto Plazo | - | - |
| Estimación por Pérdida o Deterioro de Activos Circulantes | - | - | Fdos. y Bienes de Terceros en Garantía y/o Admón. a C. P. | - | - |
| Otros Activos Circulantes | - | - | Provisiones a Corto Plazo | - | - |
| Activo No Circulante | - | 191,400 | Otros Pasivos a Corto Plazo | - | - |
| Inversiones Financieras a Largo Plazo | - | - | Pasivo No Circulante | - | - |
| Derechos a Recibir Efectivo o Equivalentes a Largo Plazo | - | - | Cuentas por Pagar a Largo Plazo | - | - |
| Bienes Inmuebles, Infraestructura y Constr. en Proceso | - | - | Documentos por Pagar a Largo Plazo | - | - |
| Bienes Muebles | - | - | Deuda Pública a Largo Plazo | - | - |
| Activos Intangibles | - | 191,400 | Pasivos Diferidos a Largo Plazo | - | - |
| Depreciación, Deterioro y Amort. Acumulada de Bienes | - | - | Fdos. y Bienes de Terceros en Garantía y/o Admón. a L. P. | - | - |
| Activos Diferidos | - | - | Provisiones a Largo Plazo | - | - |
| Est. por Pérdida o Deterioro de Activos no Circulantes | - | - | HACIENDA PÚBLICA / PATRIMONIO | 7,400,494 | - |
| Otros Activos no Circulantes | - | - | Hacienda Pública / Patrimonio Contribuido | - | - |
| | | | Aportaciones | - | - |
| | | | Donaciones de Capital | - | - |
| | | | Actualización de la Hacienda Pública / Patrimonio | - | - |
| | | | Hacienda Pública / Patrimonio Generado | 7,400,494 | - |
| | | | Resultados del Ejercicio (Ahorro / Desahorro) | 6,204,836 | - |
| | | | Resultados de Ejercicios Anteriores | 1,195,658 | - |
| | | | Revalúos | - | - |
| | | | Reservas | - | - |
| | | | Rectificaciones de Resultados de Ejercicios Anteriores | - | - |
| | | | Exceso o Insuficiencia en la Actualización de la Hacienda Pública / Patrimonio | - | - |
| | | | Resultado por Posición Monetaria | - | - |
| | | | Resultado por Tenencia de Activos no Monetarios | - | - |

Bajo protesta de decir verdad declaramos que los Estados Financieros y sus notas, son razonablemente correctos y son responsabilidad del emisor.

| Concepto | Saldo Inicial 1 | Cargos del Periodo 2 | Abonos del Periodo 3 | Saldo Final 4 = (1 + 2 - 3) | Variación del Periodo (4 - 1) |
|---|--------------------|----------------------------|----------------------------|--------------------------------|-------------------------------------|
| ACTIVO | 9,501,644 | 30,104,879 | 23,415,883 | 16,190,640 | 6,688,996 |
| Activo Circulante | 6,736,112 | 29,913,479 | 23,415,883 | 13,233,708 | 6,497,596 |
| Efectivo y Equivalentes | 6,654,675 | 15,151,839 | 8,697,582 | 13,108,932 | 6,454,257 |
| Derechos a Recibir Efectivo o Equivalentes | 81,437 | 14,761,640 | 14,718,301 | 124,776 | 43,339 |
| Derechos a Recibir Bienes o Servicios | - | - | - | - | - |
| Inventarios | - | - | - | - | - |
| Almacenes | - | - | - | - | - |
| Estimación por Pérdida o Deterioro de Activos Circulantes | - | - | - | - | - |
| Otros Activos Circulantes | - | - | - | - | - |
| Activo No Circulante | 2,765,532 | 191,400 | - | 2,956,932 | 191,400 |
| Inversiones Financieras a Largo Plazo | - | - | - | - | - |
| Derechos a Recibir Efectivo o Equivalentes a Largo Plazo | - | - | - | - | - |
| Bienes Inmuebles, Infraestructura y Constr. en Proceso | - | - | - | - | - |
| Bienes Muebles | 2,765,532 | - | - | 2,765,532 | - |
| Activos Intangibles | - | 191,400 | - | 191,400 | 191,400 |
| Depreciación, Deterioro y Amort. Acumulada de Bienes | - | - | - | - | - |
| Activos Diferidos | - | - | - | - | - |
| Est. por Pérdida o Deterioro de Activos no Circulantes | - | - | - | - | - |
| Otros Activos no Circulantes | - | - | - | - | - |

Bajo protesta de decir verdad declaramos que los Estados Financieros y sus notas, son razonablemente correctos y son responsabilidad del emisor.

| Denominación de las Deudas | Moneda de Contratación | Institución o País Acreedor | Saldo Inicial del Periodo | Saldo Final del Periodo |
|--|------------------------|-----------------------------|---------------------------|-------------------------|
| DEUDA PÚBLICA | | | | |
| Corto Plazo | | | | |
| Deuda Interna | Pesos | | - | - |
| Instituciones de Crédito | | | - | - |
| Títulos y Valores | | | - | - |
| Arrendamientos Financieros | | | - | - |
| Deuda Externa | Pesos | | - | - |
| Organismos Financieros Internacionales | | | - | - |
| Deuda Bilateral | | | - | - |
| Títulos y Valores | | | - | - |
| Arrendamientos Financieros | | | - | - |
| <i>Subtotal a Corto Plazo</i> | | | - | - |
| Largo Plazo | | | | |
| Deuda Interna | Pesos | | - | - |
| Instituciones de Crédito | | | - | - |
| Títulos y Valores | | | - | - |
| Arrendamientos Financieros | | | - | - |
| Deuda Externa | Pesos | | - | - |
| Organismos Financieros Internacionales | | | - | - |
| Deuda Bilateral | | | - | - |
| Títulos y Valores | | | - | - |
| Arrendamientos Financieros | | | - | - |
| <i>Subtotal a Largo Plazo</i> | | | - | - |
| Otros Pasivos | | | 955,735 | 244,237 |
| Total Deuda y Otros Pasivos | | | 955,735 | 244,237 |

Bajo protesta de decir verdad declaramos que los Estados Financieros y sus notas, son razonablemente correctos y son responsabilidad del emisor.

| Denominación de la Deuda Pública y Otros Pasivos | Saldo al 31 de Diciembre de 2021 | Disposiciones del Periodo | Amortizaciones del Periodo | Revaluaciones, Reclasificaciones y Otros Ajustes | Saldo Final del Periodo | Pago de Intereses del Periodo | Pago de Comisiones y demás costos asociados durante el Periodo |
|--|----------------------------------|---------------------------|----------------------------|--|-------------------------|-------------------------------|--|
| Deuda Pública | - | - | - | - | - | - | - |
| Corto Plazo | - | - | - | - | - | - | - |
| <i>Instituciones de Crédito</i> | - | - | - | - | - | - | - |
| <i>Títulos y Valores</i> | - | - | - | - | - | - | - |
| <i>Arrendamientos Financieros</i> | - | - | - | - | - | - | - |
| Largo Plazo | - | - | - | - | - | - | - |
| <i>Instituciones de Crédito</i> | - | - | - | - | - | - | - |
| <i>Títulos y Valores</i> | - | - | - | - | - | - | - |
| <i>Arrendamientos Financieros</i> | - | - | - | - | - | - | - |
| Otros Pasivos | 955,735 | - | - | - | 244,237 | - | - |
| Total de la Deuda Pública y Otros Pasivos | 955,735 | - | - | - | 244,237 | - | - |
| Deuda Contingente¹ (Informativo) | | | | | | | |
| Deuda Contingente 1 | - | - | - | - | - | - | - |
| Deuda Contingente 2 | - | - | - | - | - | - | - |
| Deuda Contingente xx | - | - | - | - | - | - | - |
| Valor de Instrumentos Bono Cupón Cero² | | | | | | | |
| Instrumento Bono Cupón Cero 1 | - | - | - | - | - | - | - |
| Instrumento Bono Cupón Cero 2 | - | - | - | - | - | - | - |
| Instrumento Bono Cupón Cero 3 | - | - | - | - | - | - | - |

1 Se refiere a cualquier Financiamiento sin fuente o garantía de pago definida, que sea asumida de manera solidaria o subsidiaria por las Entidades Federativas con sus Municipios, organismos descentralizados y empresas de participación estatal mayoritaria y fideicomisos, locales o municipales, y por los Municipios con sus respectivos organismos descentralizados y empresas de participación municipal mayoritaria.

2 Se refiere al valor del Bono Cupón Cero que respalda el pago de los créditos asociados al mismo (Activo).

| Obligaciones a Corto Plazo | Monto Contratado | Plazo Pactado | Tasa de Interés | Comisiones y Costos Relacionados | Tasa Efectiva |
|---|------------------|---------------|-----------------|----------------------------------|---------------|
| Obligaciones a Corto Plazo (Informativo) | | | | | |
| Crédito 1 | - | - | - | - | - |
| Crédito 2 | - | - | - | - | - |
| Crédito xx | - | - | - | - | - |

Bajo protesta de decir verdad declaramos que los Estados Financieros y sus notas, son razonablemente correctos y son responsabilidad del emisor.

| Denominación de las Obligaciones Diferentes de Financiamiento | Fecha del Contrato | Fecha de inicio de operación del proyecto | Fecha de vencimiento | Monto de la inversión pactado | Plazo pactado | Monto promedio mensual del pago de la contraprestación | Monto promedio mensual del pago de la contraprestación correspondiente al pago de inversión | Monto pagado de la inversión al 30 de junio de 2022 | Monto pagado de la inversión actualizado al 30 de junio de 2022 | Saldo pendiente por pagar de la inversión al 30 de junio de 2022 |
|---|--------------------|---|----------------------|-------------------------------|---------------|--|---|---|---|--|
| Asociaciones Público Privadas (APP's) | | | | | | | | | | |
| APP 1 | | | | - | | - | | - | - | - |
| APP 2 | | | | - | | - | | - | - | - |
| APP 3 | | | | - | | - | | - | - | - |
| APP XX | | | | - | | - | | - | - | - |
| Otros Instrumentos | | | | | | | | | | |
| Otro Instrumento 1 | | | | - | | - | | - | - | - |
| Otro Instrumento 2 | | | | - | | - | | - | - | - |
| Otro Instrumento 3 | | | | - | | - | | - | - | - |
| Otro Instrumento xx | | | | - | | - | | - | - | - |
| Total de Obligaciones Diferentes de Financiamiento | | | | - | | - | | - | - | - |

NO APLICA

Bajo protesta de decir verdad declaramos que los Estados Financieros y sus notas, son razonablemente correctos y son responsabilidad del emisor.

| Concepto | Hacienda Pública/Patrimonio Contribuido | Hacienda Pública/Patrimonio Generado de Ejercicios Anteriores | Hacienda Pública/Patrimonio Generado del Ejercicio | Exceso o Insuficiencia en la Actualización de la Hacienda Pública / Patrimonio | TOTAL |
|--|---|---|--|--|------------|
| Hacienda Pública / Patrimonio Contribuido Neto de 2021 | 1,550,416 | - | - | - | 1,550,416 |
| <i>Aportaciones</i> | - | - | - | - | - |
| <i>Donaciones de Capital</i> | - | - | - | - | - |
| <i>Actualización de la Hacienda Pública / Patrimonio</i> | 1,550,416 | - | - | - | 1,550,416 |
| Hacienda Pública / Patrimonio Generado Neto de 2021 | - | 5,676,669 | 1,318,824 | - | 6,995,493 |
| <i>Resultados del Ejercicio (Ahorro / Desahorro)</i> | - | - | 1,318,824 | - | 1,318,824 |
| <i>Resultados de Ejercicios Anteriores</i> | - | 5,695,106 | - | - | 5,695,106 |
| <i>Revalúos</i> | - | - | - | - | - |
| <i>Reservas</i> | - | - | - | - | - |
| <i>Rectificaciones de Resultados de Ejercicios Anteriores</i> | - | (18,437) | - | - | (18,437) |
| Exceso o Insuficiencia en la Actualización de la Hacienda Pública / Patrimonio Neto de 2021 | - | - | - | - | - |
| <i>Resultado por Posición Monetaria</i> | - | - | - | - | - |
| <i>Resultado por Tenencia de Activos no Monetarios</i> | - | - | - | - | - |
| Hacienda Pública / Patrimonio Neto Final de 2021 | 1,550,416 | 5,676,669 | 1,318,824 | - | 8,545,909 |
| Cambios en la Hacienda Pública / Patrimonio Contribuido Neto de 2022 | - | - | - | - | - |
| <i>Aportaciones</i> | - | - | - | - | - |
| <i>Donaciones de Capital</i> | - | - | - | - | - |
| <i>Actualización de la Hacienda Pública / Patrimonio</i> | - | - | - | - | - |
| Variaciones de la Hacienda Pública / Patrimonio Generado Neto de 2022 | - | 1,195,658 | 6,204,836 | - | 7,400,494 |
| <i>Resultados del Ejercicio (Ahorro / Desahorro)</i> | - | - | 7,523,660 | - | 7,523,660 |
| <i>Resultados de Ejercicios Anteriores</i> | - | 1,195,658 | (1,318,824) | - | (123,166) |
| <i>Revalúos</i> | - | - | - | - | - |
| <i>Reservas</i> | - | - | - | - | - |
| <i>Rectificaciones de Resultados de Ejercicios Anteriores</i> | - | - | - | - | - |
| Cambios en el Exceso o Insuficiencia en la Actualización de la Hacienda Pública / Patrimonio Neto de 2022 | - | - | - | - | - |
| <i>Resultado por Posición Monetaria</i> | - | - | - | - | - |
| <i>Resultado por Tenencia de Activos no Monetarios</i> | - | - | - | - | - |
| Hacienda Pública / Patrimonio Neto Final de 2022 | 1,550,416 | 6,872,327 | 7,523,660 | - | 15,946,403 |

Bajo protesta de decir verdad declaramos que los Estados Financieros y sus notas, son razonablemente correctos y son responsabilidad del emisor.

| Concepto | 2022 | 2021 | Concepto | 2022 | 2021 |
|---|------------------|------------------|--|-------------------|------------------|
| Flujos de Efectivo de las Actividades de Operación | | | Flujos de Efectivo de las Actividades de Inversión | | |
| <i>Origen</i> | | | <i>Origen</i> | | |
| Impuestos | 14,584,639 | 10,646,224 | Bienes Inmuebles, Infraestructura y Construcciones en Proceso | - | - |
| Cuotas y Aportaciones de Seguridad Social | - | - | Bienes Muebles | - | - |
| Contribuciones de Mejoras | - | - | Otros Orígenes de Inversión | - | - |
| Derechos | - | - | <i>Aplicación</i> | 132,240 | 166,997 |
| Productos | - | - | Bienes Inmuebles, Infraestructura y Construcciones en Proceso | - | - |
| Aprovechamientos | - | - | Bienes Muebles | - | - |
| Ingresos por Venta de Bienes y Prestación de Servicios | 1,346,800 | 1,301,540 | Otras Aplicaciones de Inversión | 132,240 | 166,997 |
| Participaciones, Aportaciones, Convenios, Incentivos Derivados de la Colaboración Fiscal y Fondos Distintos de Aportaciones | - | - | Flujos Netos de Efectivo por Actividades de Inversión | (132,240) | (166,997) |
| Transferencias, Asignaciones, Subsidios y Subvenciones, y Pensiones y Jubilaciones | 13,237,576 | 9,344,446 | Flujo de Efectivo de las Actividades de Financiamiento | | |
| Otros Orígenes de Operación | 263 | 238 | <i>Origen</i> | | |
| <i>Aplicación</i> | 7,998,142 | 7,459,307 | Endeudamiento Neto | - | - |
| Servicios Personales | 4,205,088 | 4,339,703 | Interno | - | - |
| Materiales y Suministros | 222,940 | 343,004 | Externo | - | - |
| Servicios Generales | 2,632,951 | 1,795,749 | Otros Orígenes de Financiamiento | - | - |
| Transf. Internas y Asignaciones al Sector Público | - | - | <i>Aplicación</i> | | |
| Transferencias al resto del Sector Público | - | - | Servicios de la Deuda | - | - |
| Subsidios y Subvenciones | - | - | Interno | - | - |
| Ayudas Sociales | - | - | Externo | - | - |
| Pensiones y Jubilaciones | - | - | Otras Aplicaciones de Financiamiento | - | - |
| Transf. a Fideicomisos, Mandatos y Contratos Análogos | - | - | Flujos Netos de Efectivo por Actividades de Financiamiento | | |
| Transferencias a la Seguridad Social | - | - | Incremento/Disminución Neta en el Efectivo y Equivalentes al Efectivo | 6,454,257 | 3,019,920 |
| Donativos | - | - | Efectivo y Equivalentes al Efectivo al Inicio del Ejercicio | 6,654,675 | 6,364,008 |
| Transferencias al Exterior | - | - | Efectivo y Equivalentes al Efectivo al Final del Ejercicio | 13,108,932 | 9,383,928 |
| Participaciones | - | - | | | |
| Aportaciones | - | - | | | |
| Convenios | - | - | | | |
| Otras Aplicaciones de Operación | 937,163 | 980,851 | | | |
| Flujos Netos de Efectivo por Actividades de Operación | 6,586,497 | 3,186,917 | | | |

Bajo protesta de decir verdad declaramos que los Estados Financieros y sus notas, son razonablemente correctos y son responsabilidad del emisor.



Informe de pasivos contingentes

Enero-Junio 2022

El Colegio de Morelos no genera pasivos contingentes



ORGANISMO PÚBLICO AUTÓNOMO

Notas a los Estados Financieros

ENERO-JUNIO 2022

a) NOTAS DE DESGLOSE

**I) NOTAS AL ESTADO DE SITUACIÓN FINANCIERA
ACTIVO**

Efectivo y Equivalentes

Bancos/Tesorería

| CONCEPTO | 2022 |
|--|---------------------|
| Santander Nomina 2019 65505355680 | 2,820,133 |
| Santander Ingresos Propios 2019 65505704742 | 4,029,089 |
| Santander Remanente IEBEM 2018 | 0 |
| Santander Federal 2019 65507273235 | - |
| Santander Tarjeta de Débito Empresarial | 336 |
| Santander Federal 2020 65508052409 | - |
| Recursos Propios Nueva Cuenta 65508125573 | 986,901 |
| 65508275970 FEIEF 2020 | - |
| 65508282601 PPRODEP 2020 | 0 |
| Tarjeta Empresarial Pavel 4913270001109856 | 4976.97 |
| Convenio Federal 2022 65509063901 | 1,748,166 |
| Subsidio Extraordinario No Regularizable 2022 65509232412 | 3,519,329 |
| Suma | \$13,108,932 |

Cuentas por Cobrar a Corto Plazo

Derechos a Recibir Efectivo o Equivalentes

| CONCEPTO | 2022 |
|--|------------------|
| Deudores Diversos por Cobrar a Corto Plazo | 124,776 |
| Suma | \$124,776 |

ACTIVO NO CIRCULANTE

Bienes Muebles

| CONCEPTO | 2022 |
|--|--------------------|
| Mobiliario y Equipo de Administración | 2,290,409 |
| Vehículos y Equipo de Transporte | 345,000 |
| Maquinaria, Otros Equipos y Herramientas | 130,123 |
| Suma | \$2,765,532 |

Activos Intangibles

| CONCEPTO | 2022 |
|-------------|------------------|
| Software | 191,400 |
| Suma | \$191,400 |

PASIVO CIRCULANTE

Cuentas por Pagar a Corto Plazo

| CONCEPTO | 2022 |
|--|------------------|
| Servicios Personales por Pagar a Corto Plazo | 25,857 |
| Proveedores por Pagar a Corto Plazo | 59,160 |
| Retenciones y Contribuciones por Pagar a Corto Plazo | 157,760 |
| Otras Cuentas por Pagar a Corto Plazo | 1,459 |
| Suma | \$244,237 |

HACIENDA PÚBLICA/ PATRIMONIO

| CONCEPTO | 2022 |
|---|---------------------|
| Actualización de la Hacienda Pública/Patrimonio | 1,550,416 |
| Suma | \$ 1,550,416 |

Hacienda Pública /Patrimonio Generado

| CONCEPTO | 2022 |
|--|---------------------|
| Resultado del Ejercicio (Ahorro/Desahorro) | 7,523,660 |
| Resultados de Ejercicios Anteriores | 6,890,764 |
| Rectificaciones de Resultados de Ejercicios Anteriores | -18,437.04 |
| Suma | \$14,395,987 |

II) NOTAS AL ESTADO DE ACTIVIDADES

Ingresos de Gestión

| CONCEPTO | 2022 |
|--|--------------------|
| Ingresos por Venta de Bienes y Prestación de Servicios | 1,346,800 |
| Suma | \$1,346,800 |

Transferencias, Asignaciones, Subsidios y Subvenciones, y Pensiones y Jubilaciones

| CONCEPTO | 2022 |
|-------------------------------|---------------------|
| Transferencias y Asignaciones | 5,885,015 |
| Subsidios y Subvenciones | 7,352,561 |
| Suma | \$13,237,576 |

Otros Ingresos y Beneficios

| | |
|------------------------------------|--------------|
| Otros Ingresos y Beneficios Varios | 263 |
| Suma | \$263 |

Gastos y Otras Pérdidas

| CONCEPTO | 2022 |
|--------------------------|--------------------|
| Servicios Personales | 4,205,088 |
| Materiales y Suministros | 222,940 |
| Servicios Generales | 2,632,951 |
| Suma | \$7,060,979 |

c) NOTAS DE GESTIÓN ADMINISTRATIVA

1. Introducción

El Colegio de Morelos es un Organismo Público Autónomo que en apego a la Ley General de Contabilidad Gubernamental y demás lineamientos aplicables vigentes, emite sus estados financieros en los que refleja la gestión financiera.

De igual manera en materia de transparencia y rendición de cuentas proporciona la información solicitada por los diversos entes y usuarios, tanto fiscalizadores como sociedad en general.

2. Panorama Económico y Financiero

“El Colegio de Morelos” es un Organismo Público Autónomo del Estado de Morelos, dotado de plena autonomía en su régimen interior, en todo lo concerniente a sus aspectos académico, económico, técnico, administrativo y de gobierno, con personalidad jurídica y patrimonio propio, con la facultad de gobernarse a sí mismo y realizar su objeto y fines, respetando la libertad de cátedra e investigación, de libre examen y discusión de las ideas; de determinar sus planes y programas, fijar las disposiciones relativas al ingreso, promoción y permanencia de su personal académico, con respeto a lo dispuesto en los artículos 3º, fracción VII y 123, apartado A, de la Constitución Política de los Estados Unidos Mexicanos, así como la de administrar su patrimonio.

3. Autorización e Historia

“El Colegio de Morelos” fue creado mediante ley orgánica el 26 de agosto de 2015, tiene su sede en la ciudad de Cuernavaca, Estado de Morelos, pudiendo establecer centros o unidades en diversas localidades de la Entidad y, conforme a su capacidad y disponibilidad presupuestal, previa aprobación de su Junta de Gobierno, tiene la facultad de recibir subsidios, inversiones y participaciones, derechos, rentas, productos, aprovechamientos, créditos, valores, empréstitos, donaciones, cuotas, recursos provenientes de fuentes alternas de financiamiento y demás medios que se determinen para regir sus relaciones con la Administración Pública de los ámbitos federal, estatal y municipal, así como con las instancias pertinentes en el ámbito internacional.

4. Organización y Objeto Social

El principal propósito de El Colegio de Morelos es constituir una comunidad educativa de excelencia académica que transmita a la sociedad una manera de vivir culta, eficiente, sustentable, solidaria, tolerante e incluyente a partir de la formación de profesionistas, investigadores y profesores que sean el enlace con dicha sociedad. Profesionistas con alto sentido ético y responsabilidad social que sean capaces de proponer soluciones a problemas actuales y futuros, generando docencia e investigación con pertinencia en la generación y aplicación del conocimiento humanístico y científico social, procurando el desarrollo social, convival y sustentable de Morelos, México y el mundo.

Constituir una institución de educación superior pública autónoma, consolidada nacional e internacionalmente en sus líneas de investigación sobre humanidades, ciencias sociales, educación y estudios de la complejidad con amplio reconocimiento social y académico sustentada en una gestión académica y administrativa eficiente, que auspicie la formación de investigadores y profesionistas íntegros y competentes comprometidos con la sociedad y el cuidado del ambiente.

El Colegio de Morelos” tiene por objeto generar, preservar, transmitir y extender el conocimiento tanto el básico como el aplicado, en el ámbito de las ciencias sociales y las humanidades, poniéndolo al servicio del Estado, de la región circundante y del país, así como internacionalmente.

Objetivos estratégicos.

La investigación que contribuya al avance y mejor aprovechamiento de las ciencias sociales, los estudios de la complejidad y humanidades para beneficio de los profesionistas y la sociedad de Morelos, del país e inclusive con influencia internacional;

La enseñanza a nivel de licenciatura, especialidad, posgrado, maestría y doctorado; la actualización mediante cursos, diplomados y talleres con base en las materias de especialidad de "El Colegio de Morelos", para la formación y actualización de profesionales altamente capacitados para la realización de actividades de investigación, la docencia y el servicio público, con estándares de calidad competitivos internacionalmente;

La proyección y evaluación de temas referentes a problemas que se consideren relevantes, cuyos productos puedan ser de utilidad en la formulación de las políticas públicas y coadyuven en la toma de decisiones para el desarrollo del estado de Morelos y del país en general;

La vinculación de la investigación científica en materia de ciencias sociales y humanidades con los sectores público, social y privado; para la amplia difusión en el ámbito académico y entre el público en general, de los resultados y las propuestas que de estos se deriven, a través de publicaciones especializadas y de todos los medios de comunicación a su alcance, que permitan contribuir desde la academia a elevar el nivel cultural, político y social de la Entidad, del país e internacionalmente; y

La generación de relaciones de intercambio académico, de investigación y difusión de la cultura, en las áreas de su competencia y en temas de interés mutuo, con otras instituciones de educación superior, centros de investigación y otras instituciones, en los ámbitos local, nacional e internacional.

5. Bases de Preparación de los Estados Financieros

El Colegio de Morelos:

- a) Observa la normatividad emitida por el CONAC y las disposiciones legales vigentes aplicables.
- b) Cumple con la normatividad aplicada para el reconocimiento, valuación y revelación de los diferentes rubros de la información financiera, así como las bases de medición utilizadas para la elaboración de los estados financieros; por ejemplo: costo histórico, valor de realización, valor razonable, valor de recuperación o cualquier otro método empleado y los criterios de aplicación de los mismos.
- c) Postulados básicos.
- d) Normatividad supletoria.
- e) Cumple con las etapas del devengado de acuerdo a la Ley de Contabilidad Gubernamental.

6. Políticas de Contabilidad Significativas

El Colegio de Morelos informa que cumple con las políticas contables emitidas por el CONAC

"Bajo protesta de decir verdad, declaramos que las notas, son razonablemente correctas y son responsabilidad del emisor"

EL COLEGIO DE MORELOS
Conciliación entre los Ingresos Presupuestarios y Contables
Del 1 de enero al 30 de junio de 2022
(Cifras en Pesos)

| | |
|--|-------------------|
| 1. Total de Ingresos Presupuestarios | 14,584,639 |
| 2. Más Ingresos Contables No Presupuestarios | - |
| 2.1 Ingresos Financieros | - |
| 2.2 Incremento por Variación de Inventarios | - |
| 2.3 Disminución del Exceso de Estimaciones por Pérdida o Deterioro u Obsolescencia | - |
| 2.4 Disminución del Exceso de Provisiones | - |
| 2.5 Otros Ingresos y Beneficios Varios | - |
| 2.6 Otros Ingresos Contables No Presupuestarios | - |
| 3. Menos Ingresos Presupuestarios No Contables | - |
| 3.1 Aprovechamientos Patrimoniales | - |
| 3.2 Ingresos Derivados de Financiamientos | - |
| 3.3 Otros Ingresos Presupuestarios No Contables | - |
| 4. Total de Ingresos Contables | 14,584,639 |


EL COLEGIO DE MORELOS
Conciliación entre los Egresos Presupuestarios y los Gastos Contables
Del 1 de enero al 30 de junio de 2022
(Cifras en Pesos)

| | |
|---|------------------|
| 1. Total de Egresos Presupuestarios | 7,252,379 |
| 2. Menos Egresos Presupuestarios No Contables | 191,400 |
| 2.1 Materias Primas y Materiales de Producción y Comercialización | - |
| 2.2 Materiales y Suministros | - |
| 2.3 Mobiliario y Equipo de Administración | - |
| 2.4 Mobiliario y Equipo Educativo y Recreativo | - |
| 2.5 Equipo e Instrumental Médico y de Laboratorio | - |
| 2.6 Vehículos y Equipo de Transporte | - |
| 2.7 Equipo de Defensa y Seguridad | - |
| 2.8 Maquinaria, Otros Equipos y Herramientas | - |
| 2.9 Activos Biológicos | - |
| 2.10 Bienes Inmuebles | 191,400 |
| 2.11 Activos Intangibles | - |
| 2.12 Obra Pública en Bienes de Dominio Público | - |
| 2.13 Obra Pública en Bienes Propios | - |
| 2.14 Acciones y Participaciones de Capital | - |
| 2.15 Compra de Títulos y Valores | - |
| 2.16 Concesión de Préstamos | - |
| 2.17 Inversiones en Fideicomisos, Mandatos y Otros Análogos | - |
| 2.18 Provisiones para Contingencias y Otras Erogaciones Especiales | - |
| 2.19 Amortización de la Deuda Pública | - |
| 2.20 Adeudos de Ejercicios Fiscales Anteriores (ADEFAS) | - |
| 2.21 Otros Egresos Presupuestarios No Contables | - |
| 3. Más Gastos Contables No Presupuestarios | - |
| 3.1 Estimaciones, Depreciaciones, Deterioros, Obsolescencia y Amortizaciones | - |
| 3.2 Provisiones | - |
| 3.3 Disminución de Inventarios | - |
| 3.4 Aumento por Insuficiencia de Estimaciones por Pérdida o Deterioro u Obsolescencia | - |
| 3.5 Aumento por Insuficiencia de Provisiones | - |
| 3.6 Otros Gastos | - |
| 3.7 Otros Gastos Contables No Presupuestarios | - |
| 4. Total de Gastos Contables | 7,060,979 |



Información Presupuestaria

CUENTA PÚBLICA
EL COLEGIO DE MORELOS
ENERO - JUNIO



2022

| Concepto | Estimado / Aprobado | Devengado | Recaudado / Pagado |
|---|---------------------|-------------------|--------------------|
| A. Ingresos Totales (A = A1 + A2 + A3) | 19,068,077 | 14,584,639 | 14,584,639 |
| A1. Ingresos de Libre Disposición | 12,493,819 | 7,232,078 | 7,232,078 |
| A2. Transferencias Federales Etiquetadas | 6,574,258 | 7,352,561 | 7,352,561 |
| A3. Financiamiento Neto | - | - | - |
| B. Egresos Presupuestarios (B = B1 + B2) | 19,068,077 | 7,252,379 | 7,193,219 |
| B1. Gasto No Etiquetado (sin incluir Amortización de la Deuda Pública) | 12,493,819 | 5,115,783 | 5,056,623 |
| B2. Gasto Etiquetado (sin incluir Amortización de la Deuda Pública) | 6,574,258 | 2,136,596 | 2,136,596 |
| C. Remanentes del Ejercicio Anterior (C = C1 + C2) | - | - | - |
| C1. Remanentes de Ingresos de Libre Disposición aplicados en el periodo | - | - | - |
| C2. Remanentes de Transferencias Federales Etiquetadas aplicados en el periodo | - | - | - |
| I. Balance Presupuestario (I = A - B + C) | - | 7,332,260 | 7,391,420 |
| II. Balance Presupuestario sin Financiamiento Neto (II = I - A3) | - | 7,332,260 | 7,391,420 |
| III. Balance Presupuestario sin Financiamiento Neto y sin Remanentes del Ejercicio Anterior (III = II - C) | - | 7,332,260 | 7,391,420 |

| Concepto | Aprobado | Devengado | Pagado |
|--|----------|------------------|------------------|
| E. Intereses, Comisiones y Gastos de la Deuda (E = E1 + E2) | - | - | - |
| E1. Intereses, Comisiones y Gastos de la Deuda con Gasto No Etiquetado | - | - | - |
| E2. Intereses, Comisiones y Gastos de la Deuda con Gasto Etiquetado | - | - | - |
| IV. Balance Primario (IV = III + E) | - | 7,332,260 | 7,391,420 |

| Concepto | Estimado / Aprobado | Devengado | Recaudado / Pagado |
|---|---------------------|-----------|--------------------|
| F. Financiamiento (F = F1 + F2) | - | - | - |
| F1. Financiamiento con Fuente de Pago de Ingresos de Libre Disposición | - | - | - |
| F2. Financiamiento con Fuente de Pago de Transferencias Federales Etiquetadas | - | - | - |
| G. Amortización de la Deuda (G = G1 + G2) | - | - | - |
| G1. Amortización de la Deuda Pública con Gasto No Etiquetado | - | - | - |
| G2. Amortización de la Deuda Pública con Gasto Etiquetado | - | - | - |
| A3. Financiamiento Neto (A3 = F - G) | - | - | - |

| Concepto | Estimado / Aprobado | Devengado | Recaudado / Pagado |
|---|---------------------|------------------|--------------------|
| A1. Ingresos de Libre Disposición | 12,493,819 | 7,232,078 | 7,232,078 |
| A3.1 Financiamiento Neto con Fuente de Pago de Ingresos de Libre Disposición (A3.1 = F1 - G1) | - | - | - |
| F1. Financiamiento con Fuente de Pago de Ingresos de Libre Disposición | - | - | - |
| G1. Amortización de la Deuda Pública con Gasto No Etiquetado | - | - | - |
| B1. Gasto No Etiquetado (sin incluir Amortización de la Deuda Pública) | 12,493,819 | 5,115,783 | 5,056,623 |
| C1. Remanentes de Ingresos de Libre Disposición aplicados en el periodo | - | - | - |
| V. Balance Presupuestario de Recursos Disponibles (V = A1 + A3.1 - B1 + C1) | - | 2,116,295 | 2,175,455 |
| VI. Balance Presupuestario de Recursos Disponibles sin Financiamiento Neto (VI = V - A3.1) | - | 2,116,295 | 2,175,455 |

| Concepto | Estimado / Aprobado | Devengado | Recaudado / Pagado |
|---|---------------------|------------------|--------------------|
| A2. Transferencias Federales Etiquetadas | 6,574,258 | 7,352,561 | 7,352,561 |
| A3.2 Financiamiento Neto con Fuente de Pago de Transferencias Federales Etiquetadas (A3.2 = F2 - G2) | - | - | - |
| F2. Financiamiento con Fuente de Pago de Transferencias Federales Etiquetadas | - | - | - |
| G2. Amortización de la Deuda Pública con Gasto Etiquetado | - | - | - |
| B2. Gasto Etiquetado (sin incluir Amortización de la Deuda Pública) | 6,574,258 | 2,136,596 | 2,136,596 |
| C2. Remanentes de Transferencias Federales Etiquetadas aplicados en el periodo | - | - | - |
| VII. Balance Presupuestario de Recursos Etiquetados (VII = A2 + A3.2 - B2 + C2) | - | 5,215,965 | 5,215,965 |
| VIII. Balance Presupuestario de Recursos Etiquetados sin Financiamiento Neto (VIII = VII - A3.2) | - | 5,215,965 | 5,215,965 |

| Rubro de Ingresos | Ingreso | | | | | Diferencia (6 = 5 - 1) |
|---|-------------------|----------------------------|-------------------|---------------------|-------------------|---------------------------|
| | Estimado | Ampliaciones y Reducciones | Modificado | Devengado | Recaudado | |
| | (1) | (2) | (3 = 1 + 2) | (4) | (5) | |
| Impuestos | - | - | - | - | - | - |
| Cuotas y Aportaciones de Seguridad Social | - | - | - | - | - | - |
| Contribuciones de Mejoras | - | - | - | - | - | - |
| Derechos | - | - | - | - | - | - |
| Productos | - | - | - | - | - | - |
| Aprovechamientos | - | - | - | - | - | - |
| Ingresos por Venta de Bienes, Prestación de Servicios y Otros Ingresos | 2,400,000 | 4,628,033 | 7,028,033 | 1,347,063 | 1,347,063 | (1,052,937) |
| Participaciones, Aportaciones, Convenios, Incentivos Derivados de la Colaboración Fiscal y Fondos Distintos de Aportaciones | - | - | - | - | - | - |
| Transferencias, Asignaciones, Subsidios y Subvenciones, y Pensiones y Jubilaciones | 16,668,077 | 4,544,615 | 21,212,692 | 13,237,576 | 13,237,576 | (3,430,501) |
| Ingresos Derivados de Financiamientos | - | - | - | - | - | - |
| Total | 19,068,077 | 9,172,648 | 28,240,725 | 14,584,639 | 14,584,639 | (4,483,438) |
| | | | | Ingresos excedentes | | |

| Estado Analítico de Ingresos Por Fuente de Financiamiento | Ingreso | | | | | Diferencia (6 = 5 - 1) |
|---|-------------------|----------------------------|-------------------|---------------------|-------------------|---------------------------|
| | Estimado | Ampliaciones y Reducciones | Modificado | Devengado | Recaudado | |
| | (1) | (2) | (3 = 1 + 2) | (4) | (5) | |
| Ingresos del Poder Ejecutivo Federal o Estatal y de los Municipios | - | - | - | - | - | - |
| Impuestos | - | - | - | - | - | - |
| Cuotas y Aportaciones de Seguridad Social | - | - | - | - | - | - |
| Contribuciones de Mejoras | - | - | - | - | - | - |
| Derechos | - | - | - | - | - | - |
| Productos ¹ | - | - | - | - | - | - |
| Aprovechamientos ² | - | - | - | - | - | - |
| Participaciones, Aportaciones, Convenios, Incentivos Derivados de la Colaboración Fiscal y Fondos Distintos de Aportaciones | - | - | - | - | - | - |
| Transferencias, Asignaciones, Subsidios y Subvenciones, y Pensiones y Jubilaciones | - | - | - | - | - | - |
| Ingresos de los Entes Públicos de los Poderes Legislativo y Judicial, de los Órganos Autónomos y del Sector Paraestatal o Paramunicipal, así como de las Empresas Productivas del Estado | 19,068,077 | 9,172,648 | 28,240,725 | 14,584,639 | 14,584,639 | (4,483,438) |
| Cuotas y Aportaciones de Seguridad Social | - | - | - | - | - | - |
| Productos ¹ | - | - | - | - | - | - |
| Ingresos por Venta de Bienes, Prestación de Servicios y Otros Ingresos ³ | 2,400,000 | 4,628,033 | 7,028,033 | 1,347,063 | 1,347,063 | (1,052,937) |
| Transferencias, Asignaciones, Subsidios y Subvenciones, y Pensiones y Jubilaciones | 16,668,077 | 4,544,615 | 21,212,692 | 13,237,576 | 13,237,576 | (3,430,501) |
| Ingresos Derivados de Financiamientos | - | - | - | - | - | - |
| Ingresos Derivados de Financiamientos | - | - | - | - | - | - |
| Total | 19,068,077 | 9,172,648 | 28,240,725 | 14,584,639 | 14,584,639 | (4,483,438) |
| | | | | Ingresos excedentes | | |

¹ Incluye intereses que generan las cuentas bancarias de los entes públicos en productos.

² Incluye donativos en efectivo del Poder Ejecutivo, entre otros aprovechamientos.

³ Se refiere a los ingresos propios obtenidos por los Poderes Legislativo y Judicial, los Órganos Autónomos y las entidades de la administración pública paraestatal y paramunicipal, por sus actividades diversas no inherentes a su operación que generan recursos y que no sean ingresos por venta de bienes o prestación de servicios, tales como donativos en efectivo, entre otros.

| Concepto | Ingreso | | | | | Diferencia |
|---|-------------------|--------------------------------|-------------------|-------------------|-------------------|--------------------|
| | Estimado | Ampliaciones/ (Reducciones) | Modificado | Devengado | Recaudado | |
| Ingresos de Libre Disposición | | | | | | |
| <i>Impuestos</i> | - | - | - | - | - | - |
| <i>Cuotas y Aportaciones de Seguridad Social</i> | - | - | - | - | - | - |
| <i>Contribuciones de Mejoras</i> | - | - | - | - | - | - |
| <i>Derechos</i> | - | - | - | - | - | - |
| <i>Productos</i> | - | - | - | - | - | - |
| <i>Aprovechamientos</i> | - | - | - | - | - | - |
| <i>Ingresos por Venta de Bienes y Prestación de Servicios</i> | 2,400,000 | 4,628,033 | 7,028,033 | 1,347,063 | 1,347,063 | (1,052,937) |
| <i>Participaciones</i> | - | - | - | - | - | - |
| Fondo General de Participaciones | - | - | - | - | - | - |
| Fondo de Fomento Municipal | - | - | - | - | - | - |
| Fondo de Fiscalización y Recaudación | - | - | - | - | - | - |
| Fondo de Compensación | - | - | - | - | - | - |
| Fondo de Extracción de Hidrocarburos | - | - | - | - | - | - |
| Impuesto Especial Sobre Producción y Servicios | - | - | - | - | - | - |
| 0.136% de la Recaudación Federal Participable | - | - | - | - | - | - |
| 3.17% Sobre Extracción de Petróleo | - | - | - | - | - | - |
| Gasolinas y Diésel | - | - | - | - | - | - |
| Fondo del Impuesto Sobre la Renta | - | - | - | - | - | - |
| Fondo de Estabilización de los Ingresos de las Ent. Fed. | - | - | - | - | - | - |
| <i>Incentivos Derivados de la Colaboración Fiscal</i> | - | - | - | - | - | - |
| Tenencia o Uso de Vehículos | - | - | - | - | - | - |
| Fondo de Compensación ISAN | - | - | - | - | - | - |
| Impuesto Sobre Automóviles Nuevos | - | - | - | - | - | - |
| Fondo de Compensación de Repecos-Intermedios | - | - | - | - | - | - |
| Otros Incentivos Económicos | - | - | - | - | - | - |
| <i>Transferencias y Asignaciones</i> | 10,093,819 | 1,025,054 | 11,118,873 | 5,885,015 | 5,885,015 | (4,208,804) |
| <i>Convenios</i> | - | - | - | - | - | - |
| Otros Convenios y Subsidios | - | - | - | - | - | - |
| <i>Otros Ingresos de Libre Disposición</i> | - | - | - | - | - | - |
| Participaciones en Ingresos Locales | - | - | - | - | - | - |
| Otros Ingresos de Libre Disposición | - | - | - | - | - | - |
| Total de Ingresos de Libre Disposición | 12,493,819 | 5,653,087 | 18,146,906 | 7,232,078 | 7,232,078 | (5,261,741) |
| Ingresos Excedentes de Ingresos de Libre Disposición | | | | | | |
| Transferencias Federales Etiquetadas | | | | | | |
| <i>Aportaciones</i> | - | - | - | - | - | - |
| Fondo de Aport. para la Nómina Educativa y Gto. Op. | - | - | - | - | - | - |
| Fondo de Aportaciones para los Servicios de Salud | - | - | - | - | - | - |
| Fondo de Aportaciones para la Infraestructura Social | - | - | - | - | - | - |
| Fondo de Aport. para el Fortalecimiento de los Municipios y de las Demarcaciones Territoriales del Distrito Federal | - | - | - | - | - | - |
| Fondo de Aportaciones Múltiples | - | - | - | - | - | - |
| Fondo de Aport. para la Educación Tec. y de Adultos | - | - | - | - | - | - |
| Fondo de Aportaciones para la Seguridad Pública de los Estados y del Distrito Federal | - | - | - | - | - | - |
| Fondo de Aportaciones para el Fortalecimiento de las Entidades Federativas | - | - | - | - | - | - |
| <i>Convenios</i> | - | - | - | - | - | - |
| Convenios de Protección Social en Salud | - | - | - | - | - | - |
| Convenios de Descentralización | - | - | - | - | - | - |
| Convenios de Reasignación | - | - | - | - | - | - |
| Otros Convenios y Subsidios | - | - | - | - | - | - |
| <i>Fondos Distintos de Aportaciones</i> | - | - | - | - | - | - |
| Fondo para Entidades Federativas y Municipios Productores de Hidrocarburos | - | - | - | - | - | - |
| Fondo Minero | - | - | - | - | - | - |
| <i>Transferencias, Asignaciones, Subsidios y Subvenciones, y Pensiones y Jubilaciones</i> | 6,574,258 | 3,519,561 | 10,093,819 | 7,352,561 | 7,352,561 | 778,303 |
| <i>Otras Transferencias Federales Etiquetadas</i> | - | - | - | - | - | - |
| Total de Transferencias Federales Etiquetadas | 6,574,258 | 3,519,561 | 10,093,819 | 7,352,561 | 7,352,561 | 778,303 |
| Ingresos Derivados de Financiamientos | | | | | | |
| <i>Ingresos Derivados de Financiamientos</i> | - | - | - | - | - | - |
| Total de Ingresos | 19,068,077 | 9,172,648 | 28,240,725 | 14,584,639 | 14,584,639 | (4,483,438) |
| Datos Informativos | | | | | | |
| 1. Ingresos Derivados de Financiamientos con Fuente de Pago de Ingresos de Libre Disposición | - | - | - | - | - | - |
| 2. Ingresos Derivados de Financiamientos con Fuente de Pago de Transferencias Federales Etiquetadas | - | - | - | - | - | - |
| 3. Ingresos Derivados de Financiamientos | - | - | - | - | - | - |

| Concepto | Egresos | | | | | Subejercicio |
|--|-------------------|--------------------------------|-------------------|------------------|------------------|-------------------|
| | Aprobado | Ampliaciones/ (Reducciones) | Modificado | Devengado | Pagado | |
| | 1 | 2 | 3 = (1 + 2) | 4 | 5 | |
| Servicios Personales | 10,399,819 | 2,478,513 | 12,878,332 | 4,205,088 | 4,205,088 | 8,673,244 |
| Remuneraciones al Personal de Carácter Permanente | 7,186,000 | 1,822,067 | 9,008,067 | 3,094,696 | 3,094,696 | 5,913,371 |
| Remuneraciones al Personal de Carácter Transitorio | - | 163,597 | 163,597 | 24,960 | 24,960 | 138,637 |
| Remuneraciones Adicionales y Especiales | 1,694,000 | 101,741 | 1,795,741 | 179,434 | 179,434 | 1,616,307 |
| Seguridad Social | 1,519,819 | 63,918 | 1,583,737 | 587,808 | 587,808 | 995,929 |
| Otras Prestaciones Sociales y Económicas | - | 327,190 | 327,190 | 318,190 | 318,190 | 9,000 |
| Previsiones | - | - | - | - | - | - |
| Pago de Estímulos a Servidores Públicos | - | - | - | - | - | - |
| Materiales y Suministros | 891,334 | 135,124 | 1,026,458 | 222,941 | 222,941 | 803,517 |
| Materiales de Admón, Emisión de Doctos. y Artículos Oficiales | 559,500 | 58,600 | 618,100 | 94,910 | 94,910 | 523,190 |
| Alimentos y Utensilios | 41,458 | 19,000 | 60,458 | 17,360 | 17,360 | 43,098 |
| Materias Primas y Materiales de Producción y Comercialización | - | - | - | - | - | - |
| Materiales y Artículos de Construcción y de Reparación | 20,000 | 1,200 | 21,200 | 2,670 | 2,670 | 18,530 |
| Productos Químicos, Farmacéuticos y de Laboratorio | 25,100 | - | 25,100 | 5,826 | 5,826 | 19,274 |
| Combustibles, Lubricantes y Aditivos | 52,300 | - | 52,300 | 25,055 | 25,055 | 27,245 |
| Vestuario, Blancos, Prendas de Protección y Artículos Deportivos | 90,000 | 14,048 | 104,048 | 26,781 | 26,781 | 77,267 |
| Materiales y Suministros Para Seguridad | - | - | - | - | - | - |
| Herramientas, Refacciones y Accesorios Menores | 102,976 | 42,276 | 145,252 | 50,339 | 50,339 | 94,913 |
| Servicios Generales | 6,749,288 | 5,655,765 | 12,405,053 | 2,632,950 | 2,632,950 | 9,772,103 |
| Servicios Básicos | 323,023 | 9,211 | 332,234 | 98,654 | 98,654 | 233,580 |
| Servicios de Arrendamiento | 336,500 | 20,000 | 356,500 | 42,911 | 42,911 | 313,589 |
| Servicios Profesionales, Científicos, Técnicos y Otros Servicios | 5,387,965 | 3,733,229 | 9,121,194 | 2,239,233 | 2,239,233 | 6,881,961 |
| Servicios Financieros, Bancarios y Comerciales | 82,000 | 41,614 | 123,614 | 33,676 | 33,676 | 89,938 |
| Servicios de Instalación, Reparación, Mantto. y Conservación | 137,000 | 5,290 | 142,290 | 15,342 | 15,342 | 126,948 |
| Servicios de Comunicación Social y Publicidad | 75,000 | 20,000 | 95,000 | 45,266 | 45,266 | 49,734 |
| Servicios de Traslado y Viáticos | 45,000 | 61,000 | 106,000 | 26,853 | 26,853 | 79,147 |
| Servicios Oficiales | 104,000 | - | 104,000 | 31,493 | 31,493 | 72,507 |
| Otros Servicios Generales | 258,800 | 1,765,421 | 2,024,221 | 99,522 | 99,522 | 1,924,699 |
| Transferencias, Asignaciones, Subsidios y Otras Ayudas | - | - | - | - | - | - |
| Transferencias Internas y Asignaciones al Sector Público | - | - | - | - | - | - |
| Transferencias al Resto del Sector Público | - | - | - | - | - | - |
| Subsidios y Subvenciones | - | - | - | - | - | - |
| Ayudas Sociales | - | - | - | - | - | - |
| Pensiones y Jubilaciones | - | - | - | - | - | - |
| Transferencias a Fideicomisos, Mandatos y Otros Análogos | - | - | - | - | - | - |
| Transferencias a la Seguridad Social | - | - | - | - | - | - |
| Donativos | - | - | - | - | - | - |
| Transferencias al Exterior | - | - | - | - | - | - |
| Bienes Muebles, Inmuebles e Intangibles | 1,027,636 | 903,246 | 1,930,882 | 191,400 | 132,240 | 1,739,482 |
| Mobiliario y Equipo de Administración | 881,053 | 711,846 | 1,592,899 | - | - | 1,592,899 |
| Mobiliario y Equipo Educativo y Recreativo | - | - | - | - | - | - |
| Equipo e Instrumental Médico y de Laboratorio | - | - | - | - | - | - |
| Vehículos y Equipo de Transporte | - | - | - | - | - | - |
| Equipo de Defensa y Seguridad | - | - | - | - | - | - |
| Maquinaria, Otros Equipos y Herramientas | - | - | - | - | - | - |
| Activos Biológicos | - | - | - | - | - | - |
| Bienes Inmuebles | - | - | - | - | - | - |
| Activos Intangibles | 146,583 | 191,400 | 337,983 | 191,400 | 132,240 | 146,583 |
| Inversión Pública | - | - | - | - | - | - |
| Obra Pública en Bienes de Dominio Público | - | - | - | - | - | - |
| Obra Pública en Bienes Propios | - | - | - | - | - | - |
| Proyectos Productivos y Acciones de Fomento | - | - | - | - | - | - |
| Inversiones Financieras y Otras Provisiones | - | - | - | - | - | - |
| Inversiones Para el Fomento de Actividades Productivas | - | - | - | - | - | - |
| Acciones y Participaciones de Capital | - | - | - | - | - | - |
| Compra de Títulos y Valores | - | - | - | - | - | - |
| Concesión de Préstamos | - | - | - | - | - | - |
| Inversiones en Fideicomisos, Mandatos y Otros Análogos | - | - | - | - | - | - |
| Otras Inversiones Financieras | - | - | - | - | - | - |
| Provisiones para Contingencias y Otras Erogaciones Especiales | - | - | - | - | - | - |
| Participaciones y Aportaciones | - | - | - | - | - | - |
| Participaciones | - | - | - | - | - | - |
| Aportaciones | - | - | - | - | - | - |
| Convenios | - | - | - | - | - | - |
| Deuda Pública | - | - | - | - | - | - |
| Amortización de la Deuda Pública | - | - | - | - | - | - |
| Intereses de la Deuda Pública | - | - | - | - | - | - |
| Comisiones de la Deuda Pública | - | - | - | - | - | - |
| Gastos de la Deuda Pública | - | - | - | - | - | - |
| Costo por Coberturas | - | - | - | - | - | - |
| Apoyos Financieros | - | - | - | - | - | - |
| Adeudos de Ejercicios Fiscales Anteriores (Adefas) | - | - | - | - | - | - |
| Total del Gasto | 19,068,077 | 9,172,648 | 28,240,725 | 7,252,379 | 7,193,219 | 20,988,346 |

| Concepto | Egresos | | | | | |
|---|-------------------|------------------------------|-------------------|------------------|------------------|-------------------|
| | Aprobado | Ampliaciones / (Reducciones) | Modificado | Devengado | Pagado | Subejercicio |
| Gasto No Etiquetado | 12,493,819 | 5,653,087 | 18,146,906 | 5,115,783 | 5,056,623 | 13,031,123 |
| Servicios Personales | 10,399,819 | 2,478,513 | 12,878,332 | 4,205,088 | 4,205,088 | 8,673,244 |
| Remuneraciones al Personal de Carácter Permanente | 7,186,000 | 1,822,067 | 9,008,067 | 3,094,696 | 3,094,696 | 5,913,371 |
| Remuneraciones al Personal de Carácter Transitorio | - | 163,597 | 163,597 | 24,960 | 24,960 | 138,637 |
| Remuneraciones Adicionales y Especiales | 1,694,000 | 101,741 | 1,795,741 | 179,434 | 179,434 | 1,616,307 |
| Seguridad Social | 1,519,819 | 63,918 | 1,583,737 | 587,808 | 587,808 | 995,929 |
| Otras Prestaciones Sociales y Económicas | - | 327,190 | 327,190 | 318,190 | 318,190 | 9,000 |
| Previsiones | - | - | - | - | - | - |
| Pago de Estímulos a Servidores Públicos | - | - | - | - | - | - |
| Materiales y Suministros | 28,300 | 135,124 | 163,424 | 89,342 | 89,342 | 74,082 |
| Materiales de Admón., Emisión de Doctos. y Art. Oficiales | 16,500 | 58,600 | 75,100 | 33,245 | 33,245 | 41,855 |
| Alimentos y Utensilios | 400 | 19,000 | 19,400 | 8,357 | 8,357 | 11,043 |
| Materias Primas y Materiales de Prod. y Comercialización | - | - | - | - | - | - |
| Materiales y Artículos de Construcción y de Reparación | - | 1,200 | 1,200 | 325 | 325 | 875 |
| Productos Químicos, Farmacéuticos y de Laboratorio | 4,100 | - | 4,100 | 2,020 | 2,020 | 2,080 |
| Combustibles, Lubricantes y Aditivos | 2,300 | - | 2,300 | 55 | 55 | 2,245 |
| Vestuario, Blancos, Prendas de Protección y Art. Deportivos | - | 14,616 | 14,616 | 14,616 | 14,616 | - |
| Materiales y Suministros Para Seguridad | - | - | - | - | - | - |
| Herramientas, Refacciones y Accesorios Menores | 5,000 | 41,708 | 46,708 | 30,724 | 30,724 | 15,984 |
| Servicios Generales | 1,038,064 | 2,136,204 | 3,174,268 | 629,953 | 629,953 | 2,544,315 |
| Servicios Básicos | 11,643 | 9,211 | 20,854 | 8,833 | 8,833 | 12,021 |
| Servicios de Arrendamiento | 6,500 | 20,000 | 26,500 | 18,533 | 18,533 | 7,967 |
| Servicios Profesionales, Científicos, Técnicos y Otros Serv. | 907,621 | 213,668 | 1,121,289 | 489,875 | 489,875 | 631,414 |
| Servicios Financieros, Bancarios y Comerciales | 32,000 | 41,614 | 73,614 | 33,509 | 33,509 | 40,105 |
| Servicios de Instalación, Reparación, Mantto. y Conservación | 9,500 | 5,290 | 14,790 | 10,184 | 10,184 | 4,606 |
| Servicios de Comunicación Social y Publicidad | - | 20,000 | 20,000 | 7,368 | 7,368 | 12,632 |
| Servicios de Traslado y Viáticos | - | 61,000 | 61,000 | 21,868 | 21,868 | 39,132 |
| Servicios Oficiales | 34,000 | - | 34,000 | 7,238 | 7,238 | 26,762 |
| Otros Servicios Generales | 36,800 | 1,765,421 | 1,802,221 | 32,545 | 32,545 | 1,769,676 |
| Transferencias, Asignaciones, Subsidios y Otras Ayudas | - | - | - | - | - | - |
| Transferencias Internas y Asignaciones al Sector Público | - | - | - | - | - | - |
| Transferencias al Resto del Sector Público | - | - | - | - | - | - |
| Subsidios y Subvenciones | - | - | - | - | - | - |
| Ayudas Sociales | - | - | - | - | - | - |
| Pensiones y Jubilaciones | - | - | - | - | - | - |
| Transferencias a Fideicomisos, Mandatos y Otros Análogos | - | - | - | - | - | - |
| Transferencias a la Seguridad Social | - | - | - | - | - | - |
| Donativos | - | - | - | - | - | - |
| Transferencias al Exterior | - | - | - | - | - | - |
| Bienes Muebles, Inmuebles e Intangibles | 1,027,636 | 903,246 | 1,930,882 | 191,400 | 132,240 | 1,739,482 |
| Mobiliario y Equipo de Administración | 881,053 | 711,846 | 1,592,899 | - | - | 1,592,899 |
| Mobiliario y Equipo Educativo y Recreativo | - | - | - | - | - | - |
| Equipo e Instrumental Médico y de Laboratorio | - | - | - | - | - | - |
| Vehículos y Equipo de Transporte | - | - | - | - | - | - |
| Equipo de Defensa y Seguridad | - | - | - | - | - | - |
| Maquinaria, Otros Equipos y Herramientas | - | - | - | - | - | - |
| Activos Biológicos | - | - | - | - | - | - |
| Bienes Inmuebles | - | - | - | - | - | - |
| Activos Intangibles | 146,583 | 191,400 | 337,983 | 191,400 | 132,240 | 146,583 |
| Inversión Pública | - | - | - | - | - | - |
| Obra Pública en Bienes de Dominio Público | - | - | - | - | - | - |
| Obra Pública en Bienes Propios | - | - | - | - | - | - |
| Proyectos Productivos y Acciones de Fomento | - | - | - | - | - | - |
| Inversiones Financieras y Otras Provisiones | - | - | - | - | - | - |
| Inversiones Para el Fomento de Actividades Productivas | - | - | - | - | - | - |
| Acciones y Participaciones de Capital | - | - | - | - | - | - |
| Compra de Títulos y Valores | - | - | - | - | - | - |
| Concesión de Préstamos | - | - | - | - | - | - |
| Inversiones en Fideicomisos, Mandatos y Otros Análogos | - | - | - | - | - | - |
| Fideicomiso de Desastres Naturales (Informativo) | - | - | - | - | - | - |
| Otras Inversiones Financieras | - | - | - | - | - | - |
| Provisiones para Contingencias y Otras Erogaciones Especiales | - | - | - | - | - | - |
| Participaciones y Aportaciones | - | - | - | - | - | - |
| Participaciones | - | - | - | - | - | - |
| Aportaciones | - | - | - | - | - | - |
| Convenios | - | - | - | - | - | - |
| Deuda Pública | - | - | - | - | - | - |
| Amortización de la Deuda Pública | - | - | - | - | - | - |
| Intereses de la Deuda Pública | - | - | - | - | - | - |
| Comisiones de la Deuda Pública | - | - | - | - | - | - |
| Gastos de la Deuda Pública | - | - | - | - | - | - |
| Costo por Coberturas | - | - | - | - | - | - |
| Apoyos Financieros | - | - | - | - | - | - |
| Adeudos de Ejercicios Fiscales Anteriores (Adefas) | - | - | - | - | - | - |

| Concepto | Egresos | | | | | |
|---|-------------------|------------------------------|-------------------|------------------|------------------|-------------------|
| | Aprobado | Ampliaciones / (Reducciones) | Modificado | Devengado | Pagado | Subejercicio |
| Gasto Etiquetado | 6,574,258 | 3,519,561 | 10,093,819 | 2,136,596 | 2,136,596 | 7,957,223 |
| Servicios Personales | - | - | - | - | - | - |
| Remuneraciones al Personal de Carácter Permanente | - | - | - | - | - | - |
| Remuneraciones al Personal de Carácter Transitorio | - | - | - | - | - | - |
| Remuneraciones Adicionales y Especiales | - | - | - | - | - | - |
| Seguridad Social | - | - | - | - | - | - |
| Otras Prestaciones Sociales y Económicas | - | - | - | - | - | - |
| Previsiones | - | - | - | - | - | - |
| Pago de Estímulos a Servidores Públicos | - | - | - | - | - | - |
| Materiales y Suministros | 863,034 | - | 863,034 | 133,599 | 133,599 | 729,435 |
| Materiales de Admón., Emisión de Doctos. y Art. Oficiales | 543,000 | - | 543,000 | 61,665 | 61,665 | 481,335 |
| Alimentos y Utensilios | 41,058 | - | 41,058 | 9,003 | 9,003 | 32,055 |
| Materias Primas y Materiales de Prod. y Comercialización | - | - | - | - | - | - |
| Materiales y Artículos de Construcción y de Reparación | 20,000 | - | 20,000 | 2,345 | 2,345 | 17,655 |
| Productos Químicos, Farmacéuticos y de Laboratorio | 21,000 | - | 21,000 | 3,806 | 3,806 | 17,194 |
| Combustibles, Lubrificantes y Aditivos | 50,000 | - | 50,000 | 25,000 | 25,000 | 25,000 |
| Vestuario, Blancos, Prendas de Protección y Art. Deportivos | 90,000 | (568) | 89,432 | 12,165 | 12,165 | 77,267 |
| Materiales y Suministros Para Seguridad | - | - | - | - | - | - |
| Herramientas, Refacciones y Accesorios Menores | 97,976 | 568 | 98,544 | 19,615 | 19,615 | 78,929 |
| Servicios Generales | 5,711,224 | 3,519,561 | 9,230,785 | 2,002,997 | 2,002,997 | 7,227,788 |
| Servicios Básicos | 311,380 | - | 311,380 | 89,821 | 89,821 | 221,559 |
| Servicios de Arrendamiento | 330,000 | - | 330,000 | 24,378 | 24,378 | 305,622 |
| Servicios Profesionales, Científicos, Técnicos y Otros Serv. | 4,480,344 | 3,519,561 | 7,999,905 | 1,749,358 | 1,749,358 | 6,250,547 |
| Servicios Financieros, Bancarios y Comerciales | 50,000 | - | 50,000 | 167 | 167 | 49,833 |
| Servicios de Instalación, Reparación, Mantto. y Conservación | 127,500 | - | 127,500 | 5,158 | 5,158 | 122,342 |
| Servicios de Comunicación Social y Publicidad | 75,000 | - | 75,000 | 37,898 | 37,898 | 37,102 |
| Servicios de Traslado y Viáticos | 45,000 | - | 45,000 | 4,985 | 4,985 | 40,015 |
| Servicios Oficiales | 70,000 | - | 70,000 | 24,255 | 24,255 | 45,745 |
| Otros Servicios Generales | 222,000 | - | 222,000 | 66,977 | 66,977 | 155,023 |
| Transferencias, Asignaciones, Subsidios y Otras Ayudas | - | - | - | - | - | - |
| Transferencias Internas y Asignaciones al Sector Público | - | - | - | - | - | - |
| Transferencias al Resto del Sector Público | - | - | - | - | - | - |
| Subsidios y Subvenciones | - | - | - | - | - | - |
| Ayudas Sociales | - | - | - | - | - | - |
| Pensiones y Jubilaciones | - | - | - | - | - | - |
| Transferencias a Fideicomisos, Mandatos y Otros Análogos | - | - | - | - | - | - |
| Transferencias a la Seguridad Social | - | - | - | - | - | - |
| Donativos | - | - | - | - | - | - |
| Transferencias al Exterior | - | - | - | - | - | - |
| Bienes Muebles, Inmuebles e Intangibles | - | - | - | - | - | - |
| Mobiliario y Equipo de Administración | - | - | - | - | - | - |
| Mobiliario y Equipo Educativo y Recreativo | - | - | - | - | - | - |
| Equipo e Instrumental Médico y de Laboratorio | - | - | - | - | - | - |
| Vehículos y Equipo de Transporte | - | - | - | - | - | - |
| Equipo de Defensa y Seguridad | - | - | - | - | - | - |
| Maquinaria, Otros Equipos y Herramientas | - | - | - | - | - | - |
| Activos Biológicos | - | - | - | - | - | - |
| Bienes Inmuebles | - | - | - | - | - | - |
| Activos Intangibles | - | - | - | - | - | - |
| Inversión Pública | - | - | - | - | - | - |
| Obra Pública en Bienes de Dominio Público | - | - | - | - | - | - |
| Obra Pública en Bienes Propios | - | - | - | - | - | - |
| Proyectos Productivos y Acciones de Fomento | - | - | - | - | - | - |
| Inversiones Financieras y Otras Provisiones | - | - | - | - | - | - |
| Inversiones Para el Fomento de Actividades Productivas | - | - | - | - | - | - |
| Acciones y Participaciones de Capital | - | - | - | - | - | - |
| Compra de Títulos y Valores | - | - | - | - | - | - |
| Concesión de Préstamos | - | - | - | - | - | - |
| Inversiones en Fideicomisos, Mandatos y Otros Análogos | - | - | - | - | - | - |
| Fideicomiso de Desastres Naturales (Informativo) | - | - | - | - | - | - |
| Otras Inversiones Financieras | - | - | - | - | - | - |
| Provisiones para Contingencias y Otras Erogaciones Especiales | - | - | - | - | - | - |
| Participaciones y Aportaciones | - | - | - | - | - | - |
| Participaciones | - | - | - | - | - | - |
| Aportaciones | - | - | - | - | - | - |
| Convenios | - | - | - | - | - | - |
| Deuda Pública | - | - | - | - | - | - |
| Amortización de la Deuda Pública | - | - | - | - | - | - |
| Intereses de la Deuda Pública | - | - | - | - | - | - |
| Comisiones de la Deuda Pública | - | - | - | - | - | - |
| Gastos de la Deuda Pública | - | - | - | - | - | - |
| Costo por Coberturas | - | - | - | - | - | - |
| Apoyos Financieros | - | - | - | - | - | - |
| Adeudos de Ejercicios Fiscales Anteriores (Adefas) | - | - | - | - | - | - |
| Total de Egresos | 19,068,077 | 9,172,648 | 28,240,725 | 7,252,379 | 7,193,219 | 20,988,346 |

| Concepto | Egresos | | | | | Subejercicio 6 = (3 - 4) |
|---|----------|--------------------------------|---------------|-----------|--------|-------------------------------|
| | Aprobado | Ampliaciones/ (Reducciones) | Modificado | Devengado | Pagado | |
| | 1 | 2 | 3 = (1 + 2) | 4 | 5 | |
| Jefatura de la Oficina de la Gobernatura del Estado | - | - | - | - | - | - |
| Secretaría de Gobierno | - | - | - | - | - | - |
| Secretaría de Hacienda | - | - | - | - | - | - |
| Secretaría de Desarrollo Económico y del Trabajo | - | - | - | - | - | - |
| Secretaría de Desarrollo Agropecuario | - | - | - | - | - | - |
| Secretaría de Obras Públicas | - | - | - | - | - | - |
| Secretaría de Educación | - | - | - | - | - | - |
| Secretaría de Salud | - | - | - | - | - | - |
| Secretaría de Administración | - | - | - | - | - | - |
| Secretaría de la Contraloría | - | - | - | - | - | - |
| Secretaría de Turismo y Cultura | - | - | - | - | - | - |
| Secretaría de Desarrollo Social | - | - | - | - | - | - |
| Secretaría de Desarrollo Sustentable | - | - | - | - | - | - |
| Secretaría de Movilidad y Transporte | - | - | - | - | - | - |
| Comisión Estatal de Seguridad Pública | - | - | - | - | - | - |
| Consejería Jurídica | - | - | - | - | - | - |
| Gastos Institucionales | - | - | - | - | - | - |
| Total del Gasto | - | - | - | - | - | - |

EL COLEGIO DE MORELOS
Estado Analítico del Ejercicio del Presupuesto de Egresos
Clasificación Administrativa
Del 1 de enero al 30 de junio de 2022

| Concepto | Egresos | | | | | Subejercicio 6 = (3 - 4) |
|-----------------------------------|-------------------|--------------------------------|-------------------|------------------|------------------|-------------------------------|
| | Aprobado | Ampliaciones/ (Reducciones) | Modificado | Devengado | Pagado | |
| | 1 | 2 | 3 = (1 + 2) | 4 | 5 | |
| Poder Ejecutivo | - | - | - | - | - | - |
| Poder Legislativo | - | - | - | - | - | - |
| Poder Judicial | - | - | - | - | - | - |
| Organismos Autónomos | 19,068,077 | 9,172,648 | 28,240,725 | 7,252,379 | 7,193,219 | 20,988,346 |
| Poder Ejecutivo de los Municipios | - | - | - | - | - | - |
| Total del Gasto | 19,068,077 | 9,172,648 | 28,240,725 | 7,252,379 | 7,193,219 | 20,988,346 |

Sector Paraestatal del Gobierno del Estado de Morelos
Estado Analítico del Ejercicio del Presupuesto de Egresos
Clasificación Administrativa
Del 1 de enero al 30 de junio de 2022

| Concepto | Egresos | | | | | Subejercicio 6 = (3 - 4) |
|---|----------|--------------------------------|---------------|-----------|--------|-------------------------------|
| | Aprobado | Ampliaciones/ (Reducciones) | Modificado | Devengado | Pagado | |
| | 1 | 2 | 3 = (1 + 2) | 4 | 5 | |
| Entidades Paraestatales y Fideicomisos No Empresariales y No Financieros | - | - | - | - | - | - |
| Instituciones Públicas de la Seguridad Social | - | - | - | - | - | - |
| Entidades Paraestatales Empresariales No Financieras con Participación Estatal Mayoritaria | - | - | - | - | - | - |
| Fideicomisos Empresariales No Financieros con Participación Estatal Mayoritaria | - | - | - | - | - | - |
| Entidades Paraestatales Empresariales Financieras Monetarias con Participación Estatal Mayoritaria | - | - | - | - | - | - |
| Entidades Paraestatales Empresariales Financieras No Monetarias con Participación Estatal Mayoritaria | - | - | - | - | - | - |
| Fideicomisos Financieros Públicos con Participación Estatal Mayoritaria | - | - | - | - | - | - |
| Total del Gasto | - | - | - | - | - | - |

| Concepto | Egresos | | | | | Subejercicio |
|--|-------------------|--------------------------------|-------------------|------------------|------------------|-------------------|
| | Aprobado | Ampliaciones/ (Reducciones) | Modificado | Devengado | Pagado | |
| Gasto No Etiquetado | 12,493,819 | 5,653,087 | 18,146,906 | 5,115,783 | 5,056,623 | 13,031,123 |
| Jefatura de la Oficina de la Gubernatura del Estado | - | - | - | - | - | - |
| Secretaría de Gobierno | - | - | - | - | - | - |
| Secretaría de Hacienda | - | - | - | - | - | - |
| Secretaría de Desarrollo Económico y del Trabajo | - | - | - | - | - | - |
| Secretaría de Desarrollo Agropecuario | - | - | - | - | - | - |
| Secretaría de Obras Públicas | - | - | - | - | - | - |
| Secretaría de Educación | - | - | - | - | - | - |
| Secretaría de Salud | - | - | - | - | - | - |
| Secretaría de Administración | - | - | - | - | - | - |
| Secretaría de la Contraloría | - | - | - | - | - | - |
| Secretaría de Turismo y Cultura | - | - | - | - | - | - |
| Secretaría de Desarrollo Social | - | - | - | - | - | - |
| Secretaría de Desarrollo Sustentable | - | - | - | - | - | - |
| Secretaría de Movilidad y Transporte | - | - | - | - | - | - |
| Comisión Estatal de Seguridad Pública | - | - | - | - | - | - |
| Consejería Jurídica | - | - | - | - | - | - |
| Gastos Institucionales | - | - | - | - | - | - |
| Poder Legislativo | - | - | - | - | - | - |
| Poder Judicial | - | - | - | - | - | - |
| Organismos Autónomos | 12,493,819 | 5,653,087 | 18,146,906 | 5,115,783 | 5,056,623 | 13,031,123 |
| Entidades Paraestatales y Fideicomisos No Empresariales y No Financieros | - | - | - | - | - | - |
| Entidades Paraestatales Empresariales No Financieras con Participación Estatal Mayoritaria | - | - | - | - | - | - |
| Poder Ejecutivo de los Municipios | - | - | - | - | - | - |
| Gasto Etiquetado | 6,574,258 | 3,519,561 | 10,093,819 | 2,136,596 | 2,136,596 | 7,957,223 |
| Jefatura de la Oficina de la Gubernatura del Estado | - | - | - | - | - | - |
| Secretaría de Gobierno | - | - | - | - | - | - |
| Secretaría de Hacienda | - | - | - | - | - | - |
| Secretaría de Desarrollo Económico y del Trabajo | - | - | - | - | - | - |
| Secretaría de Desarrollo Agropecuario | - | - | - | - | - | - |
| Secretaría de Obras Públicas | - | - | - | - | - | - |
| Secretaría de Educación | - | - | - | - | - | - |
| Secretaría de Salud | - | - | - | - | - | - |
| Secretaría de Administración | - | - | - | - | - | - |
| Secretaría de la Contraloría | - | - | - | - | - | - |
| Secretaría de Turismo y Cultura | - | - | - | - | - | - |
| Secretaría de Desarrollo Social | - | - | - | - | - | - |
| Secretaría de Desarrollo Sustentable | - | - | - | - | - | - |
| Secretaría de Movilidad y Transporte | - | - | - | - | - | - |
| Comisión Estatal de Seguridad Pública | - | - | - | - | - | - |
| Consejería Jurídica | - | - | - | - | - | - |
| Gastos Institucionales | - | - | - | - | - | - |
| Poder Legislativo | - | - | - | - | - | - |
| Poder Judicial | - | - | - | - | - | - |
| Organismos Autónomos | 6,574,258 | 3,519,561 | 10,093,819 | 2,136,596 | 2,136,596 | 7,957,223 |
| Entidades Paraestatales y Fideicomisos No Empresariales y No Financieros | - | - | - | - | - | - |
| Entidades Paraestatales Empresariales No Financieras con Participación Estatal Mayoritaria | - | - | - | - | - | - |
| Poder Ejecutivo de los Municipios | - | - | - | - | - | - |
| Total de Egresos | 19,068,077 | 9,172,648 | 28,240,725 | 7,252,379 | 7,193,219 | 20,988,346 |

| Concepto | Egresos | | | | | Subejercicio 6 = (3 - 4) |
|---|-------------------|--------------------------------|-------------------|------------------|------------------|-------------------------------|
| | Aprobado | Ampliaciones/ (Reducciones) | Modificado | Devengado | Pagado | |
| | 1 | 2 | 3 = (1 + 2) | 4 | 5 | |
| Gobierno | - | - | - | - | - | - |
| Legislación | - | - | - | - | - | - |
| Justicia | - | - | - | - | - | - |
| Coordinación de la Política de Gobierno | - | - | - | - | - | - |
| Relaciones Exteriores | - | - | - | - | - | - |
| Asuntos Financieros y Hacendarios | - | - | - | - | - | - |
| Seguridad Nacional | - | - | - | - | - | - |
| Asuntos de Orden Público y de Seguridad Interior | - | - | - | - | - | - |
| Otros Servicios Generales | - | - | - | - | - | - |
| Desarrollo Social | 19,068,077 | 9,172,648 | 28,240,725 | 7,252,379 | 7,193,219 | 20,988,346 |
| Protección Ambiental | - | - | - | - | - | - |
| Vivienda y Servicios a la Comunidad | - | - | - | - | - | - |
| Salud | - | - | - | - | - | - |
| Recreación, Cultura y Otras Manifestaciones Sociales | - | - | - | - | - | - |
| Educación | 19,068,077 | 9,172,648 | 28,240,725 | 7,252,379 | 7,193,219 | 20,988,346 |
| Protección Social | - | - | - | - | - | - |
| Otros Asuntos Sociales | - | - | - | - | - | - |
| Desarrollo Económico | - | - | - | - | - | - |
| Asuntos Económicos, Comerciales y Laborales en General | - | - | - | - | - | - |
| Agropecuaria, Silvicultura, Pesca y Caza | - | - | - | - | - | - |
| Combustibles y Energía | - | - | - | - | - | - |
| Minería, Manufacturas y Construcción | - | - | - | - | - | - |
| Transporte | - | - | - | - | - | - |
| Comunicaciones | - | - | - | - | - | - |
| Turismo | - | - | - | - | - | - |
| Ciencia, Tecnología e Innovación | - | - | - | - | - | - |
| Otras Industrias y Otros Asuntos Económicos | - | - | - | - | - | - |
| Otras no Clasificadas en Funciones Anteriores | - | - | - | - | - | - |
| Transacciones de la Deuda Pública / Costo Financiero de la Deuda | - | - | - | - | - | - |
| Transferencias, Participaciones y Aportaciones entre Diferentes Niveles y Ordenes de Gobierno | - | - | - | - | - | - |
| Saneamiento del Sistema Financiero | - | - | - | - | - | - |
| Adeudos de Ejercicios Fiscales Anteriores | - | - | - | - | - | - |
| Total del Gasto | 19,068,077 | 9,172,648 | 28,240,725 | 7,252,379 | 7,193,219 | 20,988,346 |

| Concepto | Egresos | | | | | Subejercicio |
|---|-------------------|--------------------------------|-------------------|------------------|------------------|-------------------|
| | Aprobado | Ampliaciones/ (Reducciones) | Modificado | Devengado | Pagado | |
| Gasto No Etiquetado | 12,493,819 | 5,653,087 | 18,146,906 | 5,115,783 | 5,056,623 | 13,031,123 |
| <i>Gobierno</i> | - | - | - | - | - | - |
| Legislación | - | - | - | - | - | - |
| Justicia | - | - | - | - | - | - |
| Coordinación de la Política de Gobierno | - | - | - | - | - | - |
| Relaciones Exteriores | - | - | - | - | - | - |
| Asuntos Financieros y Hacendarios | - | - | - | - | - | - |
| Seguridad Nacional | - | - | - | - | - | - |
| Asuntos de Orden Público y de Seguridad Interior | - | - | - | - | - | - |
| Otros Servicios Generales | - | - | - | - | - | - |
| <i>Desarrollo Social</i> | 12,493,819 | 5,653,087 | 18,146,906 | 5,115,783 | 5,056,623 | 13,031,123 |
| Protección Ambiental | - | - | - | - | - | - |
| Vivienda y Servicios a la Comunidad | - | - | - | - | - | - |
| Salud | - | - | - | - | - | - |
| Recreación, Cultura y Otras Manifestaciones Sociales | - | - | - | - | - | - |
| Educación | 12,493,819 | 5,653,087 | 18,146,906 | 5,115,783 | 5,056,623 | 13,031,123 |
| Protección Social | - | - | - | - | - | - |
| Otros Asuntos Sociales | - | - | - | - | - | - |
| <i>Desarrollo Económico</i> | - | - | - | - | - | - |
| Asuntos Económicos, Comerciales y Laborales en Gral. | - | - | - | - | - | - |
| Agropecuaria, Silvicultura, Pesca y Caza | - | - | - | - | - | - |
| Combustibles y Energía | - | - | - | - | - | - |
| Minería, Manufacturas y Construcción | - | - | - | - | - | - |
| Transporte | - | - | - | - | - | - |
| Comunicaciones | - | - | - | - | - | - |
| Turismo | - | - | - | - | - | - |
| Ciencia, Tecnología e Innovación | - | - | - | - | - | - |
| Otras Industrias y Otros Asuntos Económicos | - | - | - | - | - | - |
| <i>Otras no Clasificadas en Funciones Anteriores</i> | - | - | - | - | - | - |
| Transacciones de la Deuda Pública / Costo Financiero de la Deuda | - | - | - | - | - | - |
| Transferencias, Participaciones y Aportaciones entre Diferentes Niveles y Ordenes de Gobierno | - | - | - | - | - | - |
| Saneamiento del Sistema Financiero | - | - | - | - | - | - |
| Adeudos de Ejercicios Fiscales Anteriores | - | - | - | - | - | - |
| Gasto Etiquetado | 6,574,258 | 3,519,561 | 10,093,819 | 2,136,596 | 2,136,596 | 7,957,223 |
| <i>Gobierno</i> | - | - | - | - | - | - |
| Legislación | - | - | - | - | - | - |
| Justicia | - | - | - | - | - | - |
| Coordinación de la Política de Gobierno | - | - | - | - | - | - |
| Relaciones Exteriores | - | - | - | - | - | - |
| Asuntos Financieros y Hacendarios | - | - | - | - | - | - |
| Seguridad Nacional | - | - | - | - | - | - |
| Asuntos de Orden Público y de Seguridad Interior | - | - | - | - | - | - |
| Otros Servicios Generales | - | - | - | - | - | - |
| <i>Desarrollo Social</i> | 6,574,258 | 3,519,561 | 10,093,819 | 2,136,596 | 2,136,596 | 7,957,223 |
| Protección Ambiental | - | - | - | - | - | - |
| Vivienda y Servicios a la Comunidad | - | - | - | - | - | - |
| Salud | - | - | - | - | - | - |
| Recreación, Cultura y Otras Manifestaciones Sociales | - | - | - | - | - | - |
| Educación | 6,574,258 | 3,519,561 | 10,093,819 | 2,136,596 | 2,136,596 | 7,957,223 |
| Protección Social | - | - | - | - | - | - |
| Otros Asuntos Sociales | - | - | - | - | - | - |
| <i>Desarrollo Económico</i> | - | - | - | - | - | - |
| Asuntos Económicos, Comerciales y Laborales en Gral. | - | - | - | - | - | - |
| Agropecuaria, Silvicultura, Pesca y Caza | - | - | - | - | - | - |
| Combustibles y Energía | - | - | - | - | - | - |
| Minería, Manufacturas y Construcción | - | - | - | - | - | - |
| Transporte | - | - | - | - | - | - |
| Comunicaciones | - | - | - | - | - | - |
| Turismo | - | - | - | - | - | - |
| Ciencia, Tecnología e Innovación | - | - | - | - | - | - |
| Otras Industrias y Otros Asuntos Económicos | - | - | - | - | - | - |
| <i>Otras no Clasificadas en Funciones Anteriores</i> | - | - | - | - | - | - |
| Transacciones de la Deuda Pública / Costo Financiero de la Deuda | - | - | - | - | - | - |
| Transferencias, Participaciones y Aportaciones entre Diferentes Niveles y Ordenes de Gobierno | - | - | - | - | - | - |
| Saneamiento del Sistema Financiero | - | - | - | - | - | - |
| Adeudos de Ejercicios Fiscales Anteriores | - | - | - | - | - | - |
| Total del Egresos | 19,068,077 | 9,172,648 | 28,240,725 | 7,252,379 | 7,193,219 | 20,988,346 |

| Concepto | Egresos | | | | | Subejercicio |
|--|-------------------|--------------------------------|-------------------|------------------|------------------|------------------|
| | Aprobado | Ampliaciones/ (Reducciones) | Modificado | Devengado | Pagado | |
| Gasto No Etiquetado | 10,399,819 | 2,478,513 | 12,878,332 | 4,205,088 | 4,205,088 | 8,673,244 |
| <i>Personal Administrativo y de Servicio Público</i> | <i>10,399,819</i> | <i>2,478,513</i> | <i>12,878,332</i> | <i>4,205,088</i> | <i>4,205,088</i> | <i>8,673,244</i> |
| <i>Magisterio</i> | - | - | - | - | - | - |
| <i>Servicios de Salud</i> | - | - | - | - | - | - |
| <i>Personal Administrativo</i> | - | - | - | - | - | - |
| <i>Personal Médico, Paramédico y afín</i> | - | - | - | - | - | - |
| <i>Seguridad Pública</i> | - | - | - | - | - | - |
| <i>Gastos Asociados a la Implementación de Nuevas Leyes Fed. o Reformas a las Mismas</i> | - | - | - | - | - | - |
| <i>Leyes Fed. o Reformas a las Mismas</i> | - | - | - | - | - | - |
| <i>Nombre del Programa o Ley 1</i> | - | - | - | - | - | - |
| <i>Nombre del Programa o Ley 2</i> | - | - | - | - | - | - |
| <i>Sentencias Laborales Definitivas</i> | - | - | - | - | - | - |
| Gasto Etiquetado | - | - | - | - | - | - |
| <i>Personal Administrativo y de Servicio Público</i> | - | - | - | - | - | - |
| <i>Magisterio</i> | - | - | - | - | - | - |
| <i>Servicios de Salud</i> | - | - | - | - | - | - |
| <i>Personal Administrativo</i> | - | - | - | - | - | - |
| <i>Personal Médico, Paramédico y afín</i> | - | - | - | - | - | - |
| <i>Seguridad Pública</i> | - | - | - | - | - | - |
| <i>Gastos Asociados a la Implementación de Nuevas Leyes Fed. o Reformas a las Mismas</i> | - | - | - | - | - | - |
| <i>Leyes Fed. o Reformas a las Mismas</i> | - | - | - | - | - | - |
| <i>Nombre del Programa o Ley 1</i> | - | - | - | - | - | - |
| <i>Nombre del Programa o Ley 2</i> | - | - | - | - | - | - |
| <i>Sentencias Laborales Definitivas</i> | - | - | - | - | - | - |
| Total del Gasto en Servicios Personales | 10,399,819 | 2,478,513 | 12,878,332 | 4,205,088 | 4,205,088 | 8,673,244 |

| Concepto | Egresos | | | | | | Subejercicio |
|---|-------------------|--------------------------------|-------------------|------------------|------------------|-------------------|--------------|
| | Aprobado | Ampliaciones/ (Reducciones) | Modificado | Devengado | Pagado | | |
| | 1 | 2 | 3 = (1 + 2) | 4 | 5 | 6 = (3 - 4) | |
| Gasto Corriente | 18,040,441 | 8,269,402 | 26,309,843 | 7,060,979 | 7,060,979 | 19,248,864 | |
| Gasto de Capital | 1,027,636 | 903,246 | 1,930,882 | 191,400 | 132,240 | 1,739,482 | |
| Amortización de la Deuda y Disminución de Pasivos | - | - | - | - | - | - | |
| Pensiones y Jubilaciones | - | - | - | - | - | - | |
| Participaciones | - | - | - | - | - | - | |
| Total del Gasto | 19,068,077 | 9,172,648 | 28,240,725 | 7,252,379 | 7,193,219 | 20,988,346 | |

| Identificación de Crédito o Instrumento | Devengado | Pagado |
|--|-----------|--------|
| Créditos Bancarios | | |
| NO APLICA | | |
| | | |
| | | |
| | | |
| | | |
| | | |
| | | |
| | | |
| | | |
| | | |
| Total de Intereses de Créditos Bancarios | - | - |
| Otros Instrumentos de Deuda | | |
| NO APLICA | | |
| | | |
| | | |
| | | |
| | | |
| | | |
| | | |
| | | |
| | | |
| | | |
| Total de Intereses de Otros Instrumentos de Deuda | - | - |
| TOTAL | - | - |

EL COLEGIO DE MORELOS
Flujo de Fondos
Del 1 de Enero al 30 de Junio de 2022
(Pesos)

| Concepto | Estimado / Aprobado | Devengado | Recaudado / Pagado |
|---|------------------------|-------------------|-----------------------|
| Rubros de Ingresos | 19,068,077 | 14,584,639 | 14,584,639 |
| Impuestos | 0 | 0 | 0 |
| Cuotas y Aportaciones de Seguridad Social | 0 | 0 | 0 |
| Contribuciones de Mejoras | 0 | 0 | 0 |
| Derechos | 0 | 0 | 0 |
| Productos | 0 | 0 | 0 |
| Aprovechamientos | 0 | 0 | 0 |
| Ingresos por Venta de Bienes, Prestación de Servicios y Otros Ingresos | 2,400,000 | 1,347,063 | 1,347,063 |
| Participaciones, Aportaciones, Convenios, Incentivos Derivados de la Colaboración Fiscal y Fondos Distintos de Aportaciones | 0 | 0 | 0 |
| Transferencias, Asignaciones, Subsidios y Subvenciones, y Pensiones y Jubilaciones | 16,668,077 | 13,237,576 | 13,237,576 |
| Ingresos Derivados de Financiamientos | 0 | 0 | 0 |
| Capítulos de Gasto | 19,068,077 | 7,252,380 | 7,193,220 |
| Servicios Personales | 10,399,819 | 4,205,088 | 4,205,088 |
| Materiales y Suministros | 891,334 | 222,940 | 222,940 |
| Servicios Generales | 6749287.77 | 2,632,951 | 2,632,951 |
| Transferencias, Asignaciones, Subsidios y Otras Ayudas | 0 | 0 | 0 |
| Bienes Muebles, Inmuebles e Intangibles | 1,027,636 | 191,400 | 132,240 |
| Inversión Pública | 0 | 0 | 0 |
| Inversiones Financieras y Otras Provisiones | 0 | 0 | 0 |
| Participaciones y Aportaciones | 0 | 0 | 0 |
| Deuda Pública | 0 | 0 | 0 |
| Total de las operaciones | 0 | 7,332,260 | 7,391,420 |

Bajo protesta de decir verdad declaramos que los Estados Financieros y sus Notas son razonablemente correctos y responsabilidad del emisor



Información Programática

CUENTA PÚBLICA
EL COLEGIO DE MORELOS
ENERO - JUNIO

2022

| Concepto | Egresos | | | | | Subejercicio |
|--|-------------------|--------------------------------|-------------------|------------------|------------------|-------------------|
| | Aprobado | Ampliaciones/ (Reducciones) | Modificado | Devengado | Pagado | |
| | 1 | 2 | 3 = (1 + 2) | 4 | 5 | |
| Programas | - | - | - | - | - | - |
| Subsidios: Sector Social y Privado o Ent. Federativas y Municipios | - | - | - | - | - | - |
| Sujetos a Reglas de Operación | - | - | - | - | - | - |
| Otros Subsidios | - | - | - | - | - | - |
| Desempeño de las Funciones | 19,068,077 | 9,172,648 | 28,240,725 | 7,252,379 | 7,193,219 | 20,988,346 |
| Prestación de Servicios Públicos | 19,068,077 | 9,172,648 | 28,240,725 | 7,252,379 | 7,193,219 | 20,988,346 |
| Provisión de Bienes Públicos | - | - | - | - | - | - |
| Planeación, Seguimiento y Evaluación de Políticas Públicas | - | - | - | - | - | - |
| Promoción y Fomento | - | - | - | - | - | - |
| Regulación y Supervisión | - | - | - | - | - | - |
| Funciones de las Fuerzas Armadas (Únicamente Gobierno Federal) | - | - | - | - | - | - |
| Específicos | - | - | - | - | - | - |
| Proyectos de Inversión | - | - | - | - | - | - |
| Administrativos y de Apoyo | - | - | - | - | - | - |
| Apoyo al Proceso Presupuestario y para Mejorar la Eficiencia Institucional | - | - | - | - | - | - |
| Apoyo a la Función Pública y al Mejoramiento de la Gestión | - | - | - | - | - | - |
| Operaciones Ajenas | - | - | - | - | - | - |
| Compromisos | - | - | - | - | - | - |
| Obligaciones de Cumplimiento de Resolución Jurisdiccional | - | - | - | - | - | - |
| Desastres Naturales | - | - | - | - | - | - |
| Obligaciones | - | - | - | - | - | - |
| Pensiones y Jubilaciones | - | - | - | - | - | - |
| Aportaciones a la Seguridad Social | - | - | - | - | - | - |
| Aportaciones a Fondos de Estabilización | - | - | - | - | - | - |
| Aportaciones a Fondos de Inversión y Reestructura de Pensiones | - | - | - | - | - | - |
| Programas de Gasto Federalizado (Gobierno Federal) | - | - | - | - | - | - |
| Gasto Federalizado | - | - | - | - | - | - |
| Participaciones a Entidades Federativas y Municipios | - | - | - | - | - | - |
| Costo financiero, deuda o apoyos a deudores y ahorradores de la banca | - | - | - | - | - | - |
| Adeudos de ejercicios fiscales anteriores | - | - | - | - | - | - |
| Total del Gasto | 19,068,077 | 9,172,648 | 28,240,725 | 7,252,379 | 7,193,219 | 20,988,346 |

| Concepto | Estimado/Aprobado | Devengado | Recaudado/Pagado |
|--|-------------------|-------------------|-------------------|
| I. Ingresos Presupuestarios | 19,068,077 | 14,584,639 | 14,584,639 |
| 1. Ingresos del Gobierno de la Entidad Federativa | 19,068,077 | 14,584,639 | 14,584,639 |
| 2. Ingresos del Sector Paraestatal | - | - | - |
| II. Egresos Presupuestarios | 19,068,077 | 7,252,379 | 7,193,219 |
| 3. Egresos del Gobierno de la Entidad Federativa | 19,068,077 | 7,252,379 | 7,193,219 |
| 4. Egresos del Sector Paraestatal | - | - | - |
| III. Balance Presupuestario (Superávit o Déficit) (III= I - II) | - | 7,332,260 | 7,391,420 |

| Concepto | Estimado/Aprobado | Devengado | Recaudado/Pagado |
|--|-------------------|------------------|------------------|
| III. Balance presupuestario (Superávit o Déficit) | - | 7,332,260 | 7,391,420 |
| IV. Intereses, Comisiones y Gastos de la Deuda | - | - | - |
| V. Balance Primario (Superávit o Déficit) (V= III + IV) | - | 7,332,260 | 7,391,420 |

| Concepto | Estimado/Aprobado | Devengado | Recaudado/Pagado |
|------------------------------------|-------------------|-----------|------------------|
| A. Financiamiento | - | - | - |
| B. Amortización de la deuda | - | - | - |
| C. Financiamiento Neto | - | - | - |



Programas y Proyectos de inversión

Enero-Junio 2022

El Colegio de Morelos no cuenta con programas y proyectos de inversión

X. Reportes de avance en los Indicadores de los Programas Presupuestarios del Poder Ejecutivo con Matrices de Indicadores para Resultados

| | |
|------------|-----------------------|
| Trimestre: | Ejercicio Fiscal 2022 |
| Fecha: | Segundo |

| | |
|--------|------------|
| Fecha: | 08/07/2022 |
|--------|------------|

| DATOS DEL PROGRAMA | | | | | | | | | | | | | | |
|--------------------------------------|--|--|--|---|------------------|---|---|-----------------|-----------|-----------|------------------|------------|---|----------|
| Programa presupuestario: | E057. Educación superior y posgrado e investigación científica, social y humanística | | Ramo: | _10_ Educación | | Dependencia o Entidad: | Secretaría de Educación | | | | | | | |
| ALINEACIÓN | | | | | | | | | | | | | | |
| Plan Estatal de Desarrollo 2019-2024 | | | Programa derivado del PED 2019-2024 | | | Agenda 2030 | | | | | | | | |
| Eje estratégico: | 3. Justicia social para las y los morelenses | | Programa: | Programa Estatal de Educación 2019-2024 | | 1.4. Para 2030, garantizar que todos los hombres y mujeres, en particular los pobres y los vulnerables, tengan los mismos derechos a los recursos económicos, así como acceso a los servicios básicos, la propiedad y el control de las tierras y otros bienes, la herencia, los recursos naturales, las nuevas tecnologías apropiadas y los servicios financieros, incluida la microfinanciación | | | | | | | | |
| Objetivo: | Garantizar una educación de equidad y calidad y promover oportunidades de aprendizaje que permitan el desarrollo armónico del individuo para integrarse a una sociedad competitiva | | Objetivo: | Asegurar una educación superior de calidad equitativa e inclusiva con acceso igualitario entre hombres y mujeres. | | Objetivo: | Objetivo 4: Garantizar una educación inclusiva, equitativa y de calidad y promover oportunidades de aprendizaje durante toda la vida para todos | | | | | | | |
| Actividad Institucional | | | | | | | | | | | | | | |
| Finalidad: | 2. Desarrollo social | | Función: | 2.5 Educación | | Subfunción: | 2.5.4 Posgrado | | | | | | | |
| RESULTADOS | | | | | | | | | | | | | | |
| INDICADORES | | | | | | | | | | | | | | |
| Nivel | Objetivos (Resumen Narrativo) | Nombre del indicador | Definición del indicador | Método de cálculo | Unidad de medida | Tipo - Dimensión-Sentido de medición-Frecuencia de medición | Linea base | Meta anual 2022 | | | AVANCE ACUMULADO | SEMAFORO | | |
| | | | | | | | 2021 | 1er. Trim | 2do. Trim | 3er. Trim | 4to. Trim | Al periodo | (Verde: Cumplimiento de 100-100% Amarillo: Cumplimiento del 70-79% Rojo: Cumplimiento | |
| Fin | 6. Contribuir a la cobertura educativa con equidad y calidad en los servicios educativos de los niveles Básico, Medio Superior, Superior y Posgrado | Cobertura de Educación Superior y de Posgrado en el Estado de Morelos. | Este indicador refleja el número de alumnos que se matriculan en licenciatura. | Número de alumnos matriculados/ número de alumnos programados matriculados | Porcentaje | Estratégico-Eficacia-Ascendente- Trienal | 350 | | | | | | | |
| Propósito | Ingreso y reintegro que se matriculan en los Programas Académicos de licenciatura. | Porcentaje de alumnos matriculados en Licenciatura | Este indicador refleja el número de alumnos que se matriculan en maestría. | Número de alumnos matriculados/ número de alumnos proyectado matriculados | Porcentaje | Estratégico-Eficacia-Ascendente-Anual | 99 | 33.3% | 33.3% | 66.6% | 66.6% | 75 | 33.0% | Verde |
| Propósito | Ingreso y reintegro que se matriculan en los Programas Académicos de licenciatura y posgrado. | Porcentaje de alumnos matriculados en Maestría | Este indicador refleja el número de alumnos que se matriculan en doctorado. | Número de alumnos matriculados/ número de alumnos proyectado matriculados | Porcentaje | Estratégico-Eficacia-Ascendente-Anual | 104 | 43.30% | 43.30% | 86.60% | 86.60% | 90 | 38.0% | Verde |
| Propósito | Becas gestionadas | Porcentaje de alumnos becados | Este indicador refleja el número de alumnos que obtienen beca | Número de alumnos becados/ número de alumnos inscritos | Porcentaje | Estratégico-Eficacia-Ascendente-Anual | 170 | 50.0% | 50.0% | 100.0% | 100.0% | 182 | 53.0% | Verde |
| Componente 1 | Difusión de las convocatorias vigentes a nivel posgrado | Porcentaje de convocatorias difundidas | Este indicador refleja el número de convocatorias a nivel posgrado difundidas | Número de convocatorias de posgrado difundidas/Número de convocatorias de posgrado programadas | Porcentaje | Gestión-Eficacia-Ascendente- Trimestral | 0 | 50.0% | 50.0% | 100.0% | 100.0% | 13 | 38.2% | Amarillo |
| Actividad 1.2 | | | | | | Gestión-Eficacia-Ascendente- Trimestral | 2 | 25.0% | 25.0% | 25.0% | 50.0% | 1 | 25.0% | Verde |

X. Reportes de avance en los Indicadores de los Programas Presupuestarios del Poder Ejecutivo con Matrices de Indicadores para Resultados

| DATOS DEL PROGRAMA | | | | | | | | | | | | | | |
|--------------------------|--|---|--|---|-------------------------|--|----|-------|-------|--------|--------|-----|-------|----------|
| Programa presupuestario: | E057. Educación superior y posgrado e investigación científica, social y humanística | Ramo: | _10_ Educación | Dependencia o Entidad: | Secretaría de Educación | Unidad (es) responsable (s): EL COLEGIO DE MORELOS | | | | | | | | |
| Actividad 1.1 | Difusión de las convocatorias vigentes a nivel licenciatura | Porcentaje de convocatorias difundidas | Este indicador refleja el número de convocatorias a nivel licenciatura difundidas | Número de convocatorias de licenciatura difundidas/Número de convocatorias de licenciatura programadas | Porcentaje | Gestión-Eficacia-Ascendente-Trimestral | 2 | 0.0% | 0.0% | 100.0% | 100.0% | 0 | 0.0% | Rojo |
| Componente 2 | Profesores de Tiempo Completo (PTC) contratados | Porcentaje de PTC contratados | Este indicador refleja el número de PTC contratados | Número de PTC contratados/Número de PTC contratados requeridos | Porcentaje | Gestión-Eficacia-Ascendente-Trimestral | 4 | 35.0% | 64.1% | 55.0% | 55.0% | 8 | 29.1% | Rojo |
| Actividad 2.1 | Contratación de profesores por asignatura realizada | Porcentaje de profesores por asignatura contratados | Este indicador refleja el número de Profesores por asignatura contratados | Número de Profesores por asignatura contratados/Número de Profesores por asignatura contratados proyectados | Porcentaje | Gestión-Eficacia-Ascendente-Trimestral | 40 | 0.0% | 24.5% | 25.5% | 50.0% | 32 | 31.0% | Amarillo |
| Componente 3 | Campañas de difusión y promoción realizada sobre la oferta educativa del COLMOR. | Porcentaje de las campañas de difusión y promoción realizada | Este indicador refleja el número de campañas de difusión y promoción realizadas sobre la oferta educativa del COLMOR | Número de campañas de difusión y promoción realizada sobre la oferta educativa programadas | Porcentaje | Gestión-Eficacia-Ascendente-Trimestral | 2 | 50.0% | 50.0% | 50.0% | 100.0% | 1 | 50.0% | Verde |
| Actividad 3.2 | Realización de campañas de promoción. | Número de post publicados. | Este indicador refleja el número de post difundidos. | (Número de post difundidos/Número de post programadas) * 100 | Porcentaje | Gestión-Eficacia-Ascendente-Trimestral | 0 | 23.0% | 45.8% | 69.0% | 92.0% | 105 | 22.8% | Rojo |
| | | Número de Instituciones de Educación Media Superior en donde se realizó la promoción. | Este indicador mide el número de instituciones en las que se realizaron las campañas de promoción | (Número de escuelas en las que se realizaron campañas de promoción/número de escuelas programadas) * 100 | Porcentaje | Gestión-Eficacia-Ascendente-Trimestral | 0 | 50.0% | 65.0% | 50.0% | 100.0% | 21 | 52.5% | Verde |
| Actividad 3.1 | Diseño interno de elementos gráficos para promoción de redes sociales | Porcentaje de diseño gráficos realizados | Este indicador refleja el diseño de elementos gráficos | Número de Diseño interno de elementos gráficos/Número de diseño interno de elementos gráficos | Porcentaje | Gestión-Eficacia-Ascendente-Trimestral | 0 | 20.1% | 29.2% | 60.4% | 80.5% | 53 | 9.1% | Rojo |

X. Reportes de avance en los Indicadores de los Programas Presupuestarios del Poder Ejecutivo con Matrices de Indicadores para Resultados

Ejercicio Fiscal 2022
Trimestre: Segundo


Fecha: 08/07/2022

| DATOS DEL PROGRAMA | | | | | | | | | | | |
|--|--|-----------|----------------|--|-------------------------|------------------------------|-----------------------|--|-----------------------|----------------|------------|
| Programa presupuestario: | E057. Educación superior y posgrado e investigación científica, social y humanística | Ramo: | 10_ Educación | Dependencia o Entidad: | Secretaría de Educación | Unidad (es) responsable (s): | EL COLEGIO DE MORELOS | | | | |
| COMPONENTES DEL PRESUPUESTO | | | | | | | | | | | |
| Gasto corriente y social | | | | | | | | | | | |
| Modalidad del presupuesto | Ingresos Propios | Estadal | Federal | Total | Ingresos Propios | Estadal | Federal | Ejercido total | Porcentaje | | |
| PRESUPUESTO AUTORIZADO | 2,400.00 | 10,093.81 | 6,574.25 | 19,068.1 | 379.6 | 3,188.9 | 2,136.6 | 5,705.1 | 29.9% | | |
| PRESUPUESTO MODIFICADO | - | - | 3,519.56 | 3,519.6 | - | - | - | - | 0.0% | | |
| Inversión | | | | | | | | | | | |
| Modalidad del presupuesto | Ingresos Propios | Estadal | Ramo 33 Fondo: | Otros prog. Fed. | Total | Ingresos Propios | Estadal | Ramo 33 Fondo: | Otros Prog. Federales | Ejercido total | Porcentaje |
| PRESUPUESTO AUTORIZADO | | | F. III | | - | | | | | - | 0.0% |
| PRESUPUESTO MODIFICADO | | | | | - | | | | | - | 0.0% |
| | | | | Gasto autorizado total (Gasto corriente + inversión) | 3,519.6 | | | Gasto Ejercido total (Gasto corriente + inversión) | 5,705.1 | 162.1% | |
| Justificación de la diferencia de avances realizados con respecto a las metas programadas, cuando no se cumplió la meta o cuando se superó considerablemente. | | | | | | | | | | | |
| En la actividad 1.1 las convocatorias se realizan en el segundo y tercer trimestre del año, componente 2: se han contratado Profesores de Tiempo Completo con el apoyo de recurso extraordinario otorgado a la Institución, 3.1 y 3.2 (post) no se cumplió con lo estimado dado que no hubo la demanda esperada para ese | | | | | | | | | | | |



Anexos

CUENTA PÚBLICA
EL COLEGIO DE MORELOS
ENERO - JUNIO



2022



Enero-Junio 2022

RELACIÓN DE ESQUEMAS BURSÁTILES Y DE COBERTURAS FINANCIERAS

Este ente público no cuenta con esquemas bursátiles
y de cobertura financiera



MORELOS
2018 - 2024



Fiscalía General del Estado de Morelos

CUENTA PÚBLICA CONSOLIDADA
ORGANISMOS AUTÓNOMOS
ENERO - JUNIO

2022



Introducción

CUENTA PÚBLICA
FISCALÍA GENERAL DEL ESTADO DE MORELOS
ENERO - JUNIO

2022

INTRODUCCIÓN

La Fiscalía General del Estado de Morelos actualmente es un organismo constitucional autónomo, cuya función principal es la persecución de los delitos como una de las necesidades torales tanto del Estado, así como de la sociedad en general; creada mediante la emisión del “Decreto número dos mil quinientos ochenta y nueve.- Por el que se reforman diversas disposiciones de la Constitución Política del Estado Libre y Soberano de Morelos, de la Ley Orgánica del Tribunal de Justicia Administrativa y de la Ley Orgánica de la Fiscalía General del Estado de Morelos”, publicado en el Periódico Oficial “Tierra y Libertad”, número 5578, de 15 de febrero de 2018.

Previo a ello, la Institución de Procuración de Justicia de la Entidad, formaba parte del Poder Ejecutivo Estatal como una Dependencia más; siendo que a partir de dicha reforma constitucional se garantizó independencia y autonomía, acorde a lo previsto por la fracción IX del artículo 116 de la Constitución Política de los Estados Unidos Mexicanos.

En ese orden de ideas, conforme el vigente artículo 79-A de la Constitución Política del Estado Libre y Soberano de Morelos, la Fiscalía General del Estado de Morelos, cuenta con personalidad jurídica y patrimonio propios.

Al respecto, debe señalarse que dicha reforma a la Constitución Política Local, se realizó en concordancia y armonía con el diverso Decreto de 10 de febrero de 2014, a través del cual el Congreso de la Unión, dotó de autonomía constitucional a la ahora Fiscalía General de la República.

Al respecto, sobre los organismos constitucionales autónomos el Pleno de la Suprema Corte de Justicia de la Nación ha señalado que con motivo de la evolución del concepto de distribución del poder público se han introducido

en el sistema jurídico mexicano, a través de diversas reformas constitucionales, órganos autónomos cuya actuación no está sujeta ni atribuida a los depositarios tradicionales del poder público (Poderes Legislativo, Ejecutivo y Judicial), a los que se les han encargado funciones estatales específicas, con el fin de obtener una mayor especialización, agilización, control y transparencia para atender eficazmente las demandas sociales; sin que con ello se altere o destruya la tradicional doctrina de la división de poderes, pues la circunstancia de que los referidos organismos guarden autonomía e independencia de los poderes primarios, no significa que no formen parte del Estado mexicano, ya que su misión principal radica en atender necesidades totales tanto del Estado como de la sociedad en general, conformándose como nuevos organismos que se encuentran a la par de los órganos tradicionales.

Dicho Pleno, ha señalado que los organismos constitucionales autónomos deben gozar de las siguientes características:

- a) Estar establecidos y configurados directamente en la Constitución;
- b) Mantener con los otros órganos del Estado relaciones de coordinación;
- c) Contar con autonomía e independencia funcional y financiera, y
- d) Atender funciones coyunturales del Estado que requieran ser eficazmente atendidas en beneficio de la sociedad.¹

De lo anterior se desprende, el tipo de relaciones que debe existir entre los Poderes del Estado y los organismos constitucionales autónomos, dada la independencia que guardan entre sí; es decir, únicamente relaciones de coordinación.

¹ ÓRGANOS CONSTITUCIONALES AUTÓNOMOS. SUS CARACTERÍSTICAS. Registro digital: 170238, Instancia: Pleno, Novena Época, Materias(s): Constitucional, Tesis: P./J. 12/2008, Fuente: Semanario Judicial de la Federación y su Gaceta. Tomo XXVII, Febrero de 2008, página 1871, Tipo: Jurisprudencia.

Así las cosas, con la referida reforma a la Constitución Local, publicada el 15 de febrero de 2018, la Fiscalía General del Estado de Morelos, goza de independencia jerárquica de los tres poderes del Estado.

Ahora bien, el 11 de julio de 2018, se publicó en el Periódico Oficial “Tierra y Libertad”, número 5611, Alcance, el “Decreto número tres mil doscientos cuarenta y ocho.- Por el que se expide la Ley Orgánica de la Fiscalía General del Estado de Morelos; y se reforman, adicionan y derogan distintas disposiciones de diversas leyes estatales y el Código Familiar para el Estado Libre y Soberano de Morelos; para adscribir a la Procuraduría de Protección de Niñas, Niños y Adolescentes y la Familia, a la Fiscalía General del Estado de Morelos”, abrogándose mediante su Disposición Tercera Transitoria la Ley Orgánica de la Fiscalía General del Estado Libre y Soberano de Morelos, aprobada el 12 de marzo del 2014 y publicada en el Periódico Oficial “Tierra y Libertad”, número 5172, el día 26 del mismo mes y año.

Así las cosas, el artículo 3 de la referida Ley Orgánica, estableció en un inicio que la autonomía financiera de la Fiscalía General se traduciría en el otorgamiento de un presupuesto equivalente al tres punto cinco por ciento del presupuesto total de egresos del Estado de Morelos, sin que pudiera ser menor en términos reales al determinado en el presupuesto de egresos del año anterior conforme al artículo 79-A de la Constitución Local y, asimismo, que del equivalente total que resultara, correspondería el cinco por ciento a la Fiscalía Anticorrupción.

Ahora bien, dicho artículo fue reformado mediante el Decreto número tres mil cuatrocientos setenta y siete, publicado en el Periódico Oficial “Tierra y Libertad”, número 5628, de 31 de agosto de 2018, así como por el Decreto

número doscientos cuarenta y dos, publicado en el Periódico Oficial “Tierra y Libertad”, número 5707, de 22 de mayo de 2019; señalando en la actualidad dicho artículo, que la autonomía constitucional de la Fiscalía General consiste en:

I. Autonomía financiera, por la que contará con un presupuesto que no podrá ser menor en términos reales, al que le haya correspondido en el Presupuesto de Egresos del Gobierno del Estado del año inmediato anterior, de conformidad con lo establecido en el artículo 79-A de la Constitución local. Del equivalente total que resulte, corresponde el cinco por ciento a la Fiscalía Anticorrupción;

II. Independencia en su estructura orgánica y la determinación de niveles, categorías y salarios, conforme al tabulador que para tal efecto se publique en el Periódico Oficial “Tierra y Libertad”, y

III. Facultad reglamentaria, la cual debe ser entendida como la posibilidad que le ha sido otorgada para expedir sus propias disposiciones normativas, con el propósito de regular las acciones que desarrolla en el ámbito de su competencia, delimitar las atribuciones que ejerce y regir su actuación, bajo las políticas permanentes de especialización técnica, profesionalización y rendición de cuentas, debiendo respetar en todo momento la Constitución Federal, la Convención de las Naciones Unidas Contra la Corrupción, los Tratados Internacionales en materia de derechos humanos de los que el Estado Mexicano sea parte, los Códigos y Leyes Nacionales, Generales y Federales que rijan su actuar procesal, la Constitución Local y, en general, toda disposición jurídica aplicable.

En consecuencia, la institución del Ministerio Público, a través de la Fiscalía General, está acorde al modelo de respeto a los derechos humanos, cumpliendo con el derecho al debido proceso, respetando el principio de presunción de inocencia, la protección y reparación integral del daño a las

víctimas, así como la transparencia y rendición de cuentas ante la sociedad de manera puntual y congruente con el objeto para el cual fue creada.

Ahora bien, la información financiera que se verá reflejada en la presente Cuenta Pública es objetiva y se presenta con la finalidad de cumplir con lo establecido en la Ley General de Contabilidad Gubernamental, ordenamiento que consigna la obligación de los poderes Ejecutivo, Legislativo y Judicial, así como de los Órganos Autónomos y del Sector Paraestatal de las Entidades Federativas, de generar de manera periódica los estados y la información financiera a que se refiere en específico el artículo 46 de la señalada Ley General.

En ese orden de ideas, es menester referir que los artículos 47, 52 y 53 de la ya aludida Ley General de Contabilidad Gubernamental, puntualizan el contenido y estructura que debe tener la Cuenta Pública.

Ahora bien, el Congreso Estatal, en ejercicio de la facultad que le otorga el artículo 32 de la Constitución Política del Estado Libre y Soberano de Morelos, expidió el Decreto Número Mil Ciento Cinco, por el que se aprueba el Presupuesto de Egresos del Gobierno del Estado de Morelos para el ejercicio fiscal del 1 de enero al 31 de diciembre de 2021, mismo que fuera publicado en el Periódico Oficial "Tierra y Libertad", número 5899, Segunda Sección, de 31 de diciembre de 2020.

El 15 de diciembre de 2021 en sesión del Congreso del Estado fue desechado el dictamen de iniciativa de Decreto por el que se aprueba el Presupuesto de Egresos 2022, en tal virtud, atendiendo a lo previsto por los artículos 101 del Reglamento para el Congreso del Estado de Morelos y 32 párrafo décimo primero, de la Constitución Política del Estado Libre y Soberano de Morelos, el "Decreto número mil ciento cinco, por el que se

aprueba el Presupuesto de Egresos del Gobierno del Estado de Morelos para el ejercicio fiscal del 1 de enero al 31 de diciembre de 2021”, continuara vigente durante el ejercicio fiscal 2022, y de conformidad con el artículo 79-A párrafo segundo, de la Constitución Política del Estado Libre y Soberano de Morelos, el cual establece que, la asignación de recursos destinados a la Fiscalía General del Estado nunca será menor a la que le haya correspondido en el Ejercicio Fiscal del año anterior; para el ejercicio fiscal del 1 de enero al 31 de diciembre de 2022, conforme el presupuesto asignado a la Fiscalía General en el Presupuesto de Egresos del Gobierno del Estado de Morelos que aprobó el Congreso del Estado, para el ejercicio 2021, el presupuesto para la Fiscalía General del Estado de Morelos corresponde a la cantidad de \$738’579,688.00 (Setecientos treinta y ocho millones quinientos setenta y nueve mil seiscientos ochenta y ocho pesos 00/100 M.N.); recursos que serán destinados de acuerdo a los lineamientos de austeridad en beneficio de la sociedad morelense, buscando cumplir en todo momento con la labor de procuración de justicia asignada a este órgano constitucional autónomo y satisfacer las necesidades de atención en cada uno de los municipios que integran al Estado de Morelos.

Por último, es menester señalar que la información presentada en el presente documento, concerniente al periodo de enero a junio de 2022, incluye además, la información financiera de la Fiscalía Especializada en Combate a la Corrupción del Estado de Morelos, a efecto de dar cumplimiento al marco normativo correspondiente. Sin perjuicio de destacar que dicha Fiscalía, cuenta con autonomía técnica constitucional y de gestión en términos, a fin de salvaguardar toda imparcialidad en el desempeño de sus actividades, así como las disposiciones presupuestales asignadas para ello, como integrante del Sistema Estatal Anticorrupción, de conformidad con el artículo 29 de la Ley Orgánica de la Fiscalía General del Estado de Morelos.

La información financiera contenida en la presente Cuenta Pública se presenta a continuación atendiendo a los siguientes lineamientos:

OBJETO

La Fiscalía General del Estado de Morelos tiene como función primordial la persecución de los delitos como una de las necesidades torales tanto del Estado como de la sociedad en general; teniendo como misión asumir el compromiso de brindar a la ciudadanía y población del estado de Morelos, la persecución del delito y atención a las víctimas de forma justa, pronta, transparente y apegada al marco legal. Se aspira también a ser una institución honesta, profesional, eficiente, eficaz, humana y confiable, que genere participación y confianza en la ciudadanía procurando justicia pronta, con estricto respeto a los derechos humanos, y garantías, comprometida con la comunidad morelense.

La Fiscalía General del Estado de Morelos, se sigue fortaleciendo como organismo constitucional autónomo, apostando por la formación interna y fortalecimiento de su normativa y los valores institucionales, a efecto de lograr una institución especializada y sólida, para cumplir con las expectativas de los morelenses.

MARCO JURÍDICO APLICABLE

- Constitución Política de los Estados Unidos Mexicanos;
- Constitución Política del Estado Libre y Soberano de Morelos;
- Ley General de Contabilidad Gubernamental;
- Ley de Disciplina Financiera de las Entidades Federativas y los Municipios;

- Ley del Impuesto Sobre la Renta;
- Ley Federal de Presupuesto y Responsabilidad Hacendaria;
- Ley de Presupuesto, Contabilidad y Gasto Público del Estado de Morelos;
- Ley Orgánica de la Fiscalía General del Estado de Morelos;
- Reglamento de la Ley Orgánica de la Fiscalía General del Estado de Morelos;
- Reglamento Interior de la Fiscalía Especializada en Combate a la
- Lineamientos generales y normas emitidos por el Consejo Nacional de Armonización Contable (CONAC).

CONSIDERACIONES FISCALES

La Fiscalía General, tiene como régimen registrado de personas morales, cuyo registro federal de contribuyentes es: FGE1807117L2. Ello, de acuerdo con la normativa vigente, así como con las atribuciones fiscales y de retenciones que se establecen en la Resolución Miscelánea Fiscal respectiva al ejercicio corriente.

FUNDAMENTO DE INFORMACIÓN FINANCIERA

Conforme a la Ley General de Contabilidad Gubernamental y los procesos de armonización contable, es responsabilidad de los entes públicos, en este caso, del órgano autónomo, emitir los Estados Financieros a partir del ejercicio fiscal de 2010.

También, de acuerdo con lo dispuesto por la normas publicadas por el Consejo Nacional de Armonización Contable (CONAC), las cuales establecen los criterios generales que rigen la contabilidad gubernamental y

la emisión de información financiera de los entes públicos con el fin de lograr su adecuada armonización.

La aplicación de la contabilidad gubernamental facilita el registro y la fiscalización de los activos, pasivos, ingresos y gastos; asimismo, contribuye a medir la eficacia económica y eficiencia del gasto e ingresos de la Fiscalía General del Estado de Morelos.

ÍNDICE

Información contable:

Estado de actividades

Estado de situación financiera

Estado de situación financiera detallado LDF

Estado de cambios en la situación financiera

Estado analítico del activo

Estado analítico de la deuda y otros pasivos

Informe analítico de la deuda pública y otros pasivos LDF

Informe analítico de obligaciones diferentes de financiamientos LDF

Estado de variación de la hacienda pública

Estado de flujos de efectivo

Informe de pasivos contingentes

Notas a los estados financieros

Información presupuestaria:

Balance presupuestario LDF

Estado analítico de ingresos

Estado analítico de ingresos detallado LDF

Estado analítico del ejercicio del presupuesto de egresos:

- Clasificación por objeto del gasto. Clasificación por objeto del gasto LDF
- Clasificación administrativa
- Clasificación administrativa LDF
- Clasificación funcional
- Clasificación funcional LDF
- Clasificación de servicios personales por categoría
- Clasificación económica

Endeudamiento neto

Intereses de la deuda

Flujo de fondos

Información programática:

Gasto por categoría programática

Indicadores de postura fiscal

Programas y proyectos de inversión

Indicadores de resultados

Anexos:

Relación de bienes muebles

Relación de bienes inmuebles

Relación de cuentas bancarias productivas específicas

Relación de esquemas bursátiles y de coberturas financieras



Información Contable

CUENTA PÚBLICA
FISCALÍA GENERAL DEL ESTADO DE MORELOS
ENERO - JUNIO

2022



Fiscalía General del Estado de Morelos
Estado de Actividades
Del 1 de enero al 30 de junio de 2021 y 2022
(Cifras en Pesos)



| Concepto | 2022 | 2021 | Concepto | 2022 | 2021 |
|---|--------------------|--------------------|---|--------------------|--------------------|
| INGRESOS Y OTROS BENEFICIOS | | | GASTOS Y OTRAS PÉRDIDAS | | |
| <i>Ingresos de la Gestión</i> | 14,692,604 | 7,903,402 | <i>Gastos de Funcionamiento</i> | 315,003,349 | 304,912,758 |
| Impuestos | - | - | Servicios Personales | 244,529,177 | 248,351,669 |
| Cuotas y Aportaciones de Seguridad Social | - | - | Materiales y Suministros | 23,183,694 | 20,909,340 |
| Contribuciones de Mejoras | - | - | Servicios Generales | 47,290,478 | 35,651,749 |
| Derechos | - | - | <i>Transferencias, Asignaciones, Subsidios y Otras Ayudas</i> | 3,116,989 | 1,084,345 |
| Productos | 1,171,143 | 754,884 | Transferencias Internas y Asignaciones al Sector Público | - | - |
| Aprovechamientos | - | - | Transferencias al Resto del Sector Público | - | - |
| Ingresos por Venta de Bienes y Prestación de Servicios | 13,521,461 | 7,148,518 | Subsidios y Subvenciones | - | - |
| <i>Participaciones, Aportaciones, Convenios, Incentivos Derivados de la Colaboración Fiscal, Fondos Distintos de Aportaciones, Transferencias, Asignaciones, Subsidios y Subvenciones, y Pensiones y Jubilaciones</i> | 365,801,220 | 359,641,682 | Ayudas Sociales | 108,000 | - |
| Participaciones, Aportaciones, Convenios, Incentivos Derivados de la Colaboración Fiscal y Fondos Distintos de Aportaciones | - | - | Pensiones y Jubilaciones | 3,008,989 | 1,084,345 |
| Transferencias, Asignaciones, Subsidios y Subvenciones, y Pensiones y Jubilaciones | 365,801,220 | 359,641,682 | Transferencias a Fideicomisos, Mandatos y Contratos Análogos | - | - |
| <i>Otros Ingresos y Beneficios</i> | 885,855 | 803,383 | Transferencias a la Seguridad Social | - | - |
| Ingresos Financieros | - | - | Donativos | - | - |
| Incremento por Variación de Inventarios | - | - | Transferencias al Exterior | - | - |
| Disminución del Exceso de Estimaciones por Pérdida o Deterioro u Obsolescencia | - | - | <i>Participaciones y Aportaciones</i> | - | - |
| Disminución del Exceso de Provisiones | - | - | Participaciones | - | - |
| Otros Ingresos y Beneficios Varios | 885,855 | 803,383 | Aportaciones | - | - |
| Total de Ingresos y Otros Beneficios | 381,379,679 | 368,348,467 | Convenios | - | - |
| | | | <i>Intereses, Comisiones y Otros Gastos de la Deuda Pública</i> | - | - |
| | | | Intereses de la Deuda Pública | - | - |
| | | | Comisiones de la Deuda Pública | - | - |
| | | | Gastos de la Deuda Pública | - | - |
| | | | Costo por Coberturas | - | - |
| | | | Apoyos Financieros | - | - |
| | | | <i>Otros Gastos y Pérdidas Extraordinarias</i> | - | - |
| | | | Estimaciones, Depreciaciones, Deterioros, Obsolescencia y Amortizaciones | - | - |
| | | | Provisiones | - | - |
| | | | Disminución de Inventarios | - | - |
| | | | Aumento por Insuficiencia de Estimaciones por Pérdida o Deterioro u Obsolescencia | - | - |
| | | | Aumento por Insuficiencia de Provisiones | - | - |
| | | | Otros Gastos | - | - |
| | | | <i>Inversión Pública</i> | - | - |
| | | | Inversión Pública no Capitalizable | - | - |
| | | | Total de Gastos y Otras Pérdidas | 318,120,338 | 305,997,103 |
| | | | Resultados del Ejercicio (Ahorro/Desahorro) | 63,259,341 | 62,351,364 |

Bajo protesta de decir verdad declaramos que los Estados Financieros y sus notas, son razonablemente correctos y son responsabilidad del emisor.



Fiscalía General del Estado de Morelos
Estado de Situación Financiera
Al 30 de junio de 2021 y 2022
(Cifras en Pesos)



| CONCEPTO | Año | | CONCEPTO | Año | |
|---|--------------------|--------------------|---|--------------------|--------------------|
| | 2022 | 2021 | | 2022 | 2021 |
| ACTIVO | | | PASIVO | | |
| Activo Circulante | | | Activo Circulante | | |
| Efectivo y Equivalentes | 81,436,732 | 67,404,030 | Cuentas por Pagar a Corto Plazo | 1,856,470 | 19,947,364 |
| Derechos a Recibir Efectivo o Equivalentes | 126,302,430 | 129,823,797 | Documentos por Pagar a Corto Plazo | - | - |
| Derechos a Recibir Bienes o Servicios | 28,130 | 12,725,585 | Porción a Corto Plazo de la Deuda Pública a Largo Plazo | - | - |
| Inventarios | - | - | Títulos y Valores a Corto Plazo | - | - |
| Almacenes | - | - | Pasivos Diferidos a Corto Plazo | - | - |
| Estimación por Pérdida o Deterioro de Activos Circulantes | - | - | Fondos y Bienes de Terceros en Garantía y/o Administración a Corto Plazo | - | - |
| Otros Activos Circulantes | - | - | Provisiones a Corto Plazo | - | - |
| Total de Activos Circulantes | 207,767,292 | 209,953,412 | Otros Pasivos a Corto Plazo | - | - |
| | | | Total de Pasivos Circulantes | 1,856,470 | 19,947,364 |
| Activo No Circulante | | | Activo No Circulante | | |
| Inversiones Financieras a Largo Plazo | - | - | Cuentas por Pagar a Largo Plazo | - | - |
| Derechos a Recibir Efectivo o Equivalentes a Largo Plazo | - | - | Documentos por Pagar a Largo Plazo | - | - |
| Bienes Inmuebles, Infraestructura y Construcciones en Proceso | 519,266,089 | 486,806,459 | Deuda Pública a Largo Plazo | - | - |
| Bienes Muebles | 64,409,875 | 62,821,551 | Pasivos Diferidos a Largo Plazo | - | - |
| Activos Intangibles | 14,348,821 | 428,821 | Fondos y Bienes de Terceros en Garantía y/o en Administración a Largo Plazo | - | - |
| Depreciación, Deterioro y Amortización Acumulada de Bienes | - | - | Provisiones a Largo Plazo | - | - |
| Activos Diferidos | - | - | | | |
| Estimación por Pérdida o Deterioro de Activos no Circulantes | - | - | Total de Pasivos No Circulantes | - | - |
| Otros Activos no Circulantes | - | - | | | |
| Total de Activos No Circulantes | 598,024,785 | 550,056,831 | Total del Pasivo | 1,856,470 | 19,947,364 |
| Total del Activo | 805,792,077 | 760,010,243 | HACIENDA PÚBLICA / PATRIMONIO | | |
| | | | Hacienda Pública / Patrimonio Contribuido | 299,192,000 | 299,192,000 |
| | | | Aportaciones | - | - |
| | | | Donaciones de Capital | - | - |
| | | | Actualización de la Hacienda Pública / Patrimonio | 299,192,000 | 299,192,000 |
| | | | Hacienda Pública / Patrimonio Generado | 504,743,607 | 440,870,879 |
| | | | Resultados del Ejercicio (Ahorro / Desahorro) | 63,259,341 | 62,351,364 |
| | | | Resultados de Ejercicios Anteriores | 442,347,580 | 379,059,596 |
| | | | Revalúos | - | - |
| | | | Reservas | - | - |
| | | | Rectificaciones de Resultados de Ejercicios Anteriores | (863,314) | (540,081) |
| | | | Exceso o Insuficiencia en la Actualización de la Hacienda Pública / Patrimonio | - | - |
| | | | Resultado por Posición Monetaria | - | - |
| | | | Resultado por Tenencia de Activos no Monetarios | - | - |
| | | | Total Hacienda Pública / Patrimonio | 803,935,607 | 740,062,879 |
| | | | Total del Pasivo y Hacienda Pública / Patrimonio | 805,792,077 | 760,010,243 |

Bajo protesta de decir verdad declaramos que los Estados Financieros y sus notas, son razonablemente correctos y son responsabilidad del emisor.



Fiscalía General del Estado de Morelos
Estado de Situación Financiera Detallado - LDF
Al 31 de diciembre de 2021 y al 30 de junio de 2022
(Cifras en Pesos)



| CONCEPTO | 30 de junio 2022 | 31 de diciembre 2021 | CONCEPTO | 30 de junio 2022 | 31 de diciembre 2021 |
|---|---------------------|-------------------------|--|---------------------|-------------------------|
| ACTIVO | | | PASIVO | | |
| Activo Circulante | | | Pasivo Circulante | | |
| Efectivo y Equivalentes | 81,436,732 | 45,267,568 | Cuentas por Pagar a Corto Plazo | 1,856,470 | 57,142,424 |
| Efectivo | 120,000 | 114,608 | Servicios Personales por Pagar a Corto Plazo | 100,226 | 57,142,424 |
| Bancos/Tesorería | 18,157,386 | 42,862,200 | Proveedores por Pagar a Corto Plazo | 5,741,490 | - |
| Bancos/Dependencias y Otros | - | - | Contratistas por Obras Públicas por Pagar a Corto Plazo | - | - |
| Inversiones Temporales (Hasta 3 meses) | 62,618,906 | 1,786,527 | Participaciones y Aportaciones por Pagar a Corto Plazo | - | - |
| Fondos con Afectación Específica | - | - | Transferencias Otorgadas por Pagar a Corto Plazo | - | - |
| Depósitos de Fondos de Terceros en Garantía y/o Admón. | 540,440 | 504,233 | Int., Comisiones y Otros Gastos de la Deuda Púb. por Pagar a Corto Plazo | - | - |
| Otros Efectivos y Equivalentes | - | - | Retenciones y Contribuciones por Pagar a Corto Plazo | (3,996,595) | - |
| | | | Devoluciones de la Ley de Ingresos por Pagar a Corto Plazo | - | - |
| | | | Otras Cuentas por Pagar a Corto Plazo | 11,349 | - |
| Derechos a Recibir Efectivo o Equivalentes | 126,302,430 | 165,392,462 | Documentos por Pagar a Corto Plazo | - | - |
| Inversiones Financieras de Corto Plazo | - | - | Documentos Comerciales por Pagar a Corto Plazo | - | - |
| Cuentas por Cobrar a Corto Plazo | 122,992,803 | 162,686,253 | Documentos con Contratistas por Obras Púb. por Pagar a Corto Plazo | - | - |
| Deudores Diversos por Cobrar a Corto Plazo | 3,309,627 | 2,529,075 | Otros Documentos por Pagar a Corto Plazo | - | - |
| Ingresos por Recuperar a Corto Plazo | - | 177,134 | Porción a Corto Plazo de la Deuda Pública a Largo Plazo | - | - |
| Deudores por Anticipos de la Tesorería a Corto Plazo | - | - | Porción a Corto Plazo de la Deuda Pública | - | - |
| Préstamos Otorgados a Corto Plazo | - | - | Porción a Corto Plazo de Arrendamiento Financiero | - | - |
| Otros Derechos a Recibir Efectivo o Equiv. a Corto Plazo | - | - | Títulos y Valores a Corto Plazo | - | - |
| Derechos a Recibir Bienes o Servicios | 28,130 | 332,529 | Pasivos Diferidos a Corto Plazo | - | - |
| Ant. a Proveedores por Adq. de Bienes y Prest. de Serv. a Corto Plazo | 28,130 | - | Ingresos Cobrados por Adelantado a Corto Plazo | - | - |
| Ant. a Proveedores por Adq. de Bienes Inm. y Muebles a Corto Plazo | - | - | Intereses Cobrados por Adelantado a Corto Plazo | - | - |
| Ant. a Proveedores por Adq. de Bienes Intangibles a Corto Plazo | - | - | Otros Pasivos Diferidos a Corto Plazo | - | - |
| Anticipo a Contratistas por Obras Públicas a Corto Plazo | - | 332,529 | Fondos y Bienes de Terceros en Garantía y/o Admón. a C. P. | - | - |
| Otros Derechos a Recibir Bienes o Servicios a Corto Plazo | - | - | Fondos en Garantía a Corto Plazo | - | - |
| Inventarios | - | - | Fondos en Administración a Corto Plazo | - | - |
| Inventario de Mercancías para Venta | - | - | Fondos Contingentes a Corto Plazo | - | - |
| Inventario de Mercancías Terminadas | - | - | Fondos de Fideicomisos, Mandatos y Contratos Análogos a Corto Plazo | - | - |
| Inventario de Mercancías en Proceso de Elaboración | - | - | Otros Fondos de Terceros en Garantía y/o Administración a Corto Plazo | - | - |
| Inventario de Materias Primas, Mat. y Suministros para Producción | - | - | Valores y Bienes en Garantía a Corto Plazo | - | - |
| Bienes en Tránsito | - | - | Provisiones a Corto Plazo | - | - |
| Almacenes | - | - | Provisión para Demandas y Juicios a Corto Plazo | - | - |
| Estimación por Pérdida o Deterioro de Activos Circulantes | - | - | Provisión para Contingencias a Corto Plazo | - | - |
| Est. para Ctas. Incobrables por Derechos a Recibir Efectivo o Equiv. | - | - | Otras Provisiones a Corto Plazo | - | - |
| Estimación por Deterioro de Inventarios | - | - | Otros Pasivos a Corto Plazo | - | - |
| Otros Activos Circulantes | - | - | Ingresos por Clasificar | - | - |
| Valores en Garantía | - | - | Recaudación por Participar | - | - |
| Bienes en Garantía (excluye depósitos de fondos) | - | - | Otros Pasivos Circulantes | - | - |
| Bienes Deriv. de Embargos, Decom., Aseguramientos y Dación en Pago | - | - | | | |
| Adquisición con Fondos de Terceros | - | - | | | |
| Total de Activos Circulantes | 207,767,292 | 210,992,559 | Total de Pasivos Circulantes | 1,856,470 | 57,142,424 |



Fiscalía General del Estado de Morelos
Estado de Situación Financiera Detallado - LDF
Al 31 de diciembre de 2021 y al 30 de junio de 2022
(Cifras en Pesos)



| CONCEPTO | 30 de junio 2022 | 31 de diciembre 2021 | CONCEPTO | 30 de junio 2022 | 31 de diciembre 2021 |
|--|---------------------|-------------------------|---|---------------------|-------------------------|
| Activo No Circulante | | | Pasivo No Circulante | | |
| Inversiones Financieras a Largo Plazo | - | - | Cuentas por Pagar a Largo Plazo | - | - |
| Derechos a Recibir Efectivo o Equivalentes a Largo Plazo | - | - | Documentos por Pagar a Largo Plazo | - | - |
| Bienes Inmuebles, Infraestructura y Const. en Proceso | 519,266,089 | 517,622,737 | Deuda Pública a Largo Plazo | - | - |
| Bienes Muebles | 64,409,875 | 63,222,261 | Pasivos Diferidos a Largo Plazo | - | - |
| Activos Intangibles | 14,348,821 | 6,228,821 | Fdos. y Bienes de Terceros en Garantía y/o en Admón. a L.P. | - | - |
| Depreciación, Deterioro y Amortización Acumulada de Bienes | - | - | Provisiones a Largo Plazo | - | - |
| Activos Diferidos | - | - | Total de Pasivos No Circulantes | - | - |
| Estimación por Pérdida o Deterioro de Activos no Circulantes | - | - | Total del Pasivo | 1,856,470 | 57,142,424 |
| Otros Activos no Circulantes | - | - | | | |
| Total de Activos No Circulantes | 598,024,785 | 587,073,819 | HACIENDA PÚBLICA / PATRIMONIO | | |
| | | | Hacienda Pública / Patrimonio Contribuido | 299,192,000 | 299,192,000 |
| | | | Aportaciones | - | - |
| | | | Donaciones de Capital | - | - |
| | | | Actualización de la Hacienda Pública / Patrimonio | 299,192,000 | 299,192,000 |
| | | | Hacienda Pública / Patrimonio Generado | 504,743,607 | 441,731,954 |
| | | | Resultados del Ejercicio (Ahorro / Desahorro) | 63,259,341 | 61,771,694 |
| | | | Resultados de Ejercicios Anteriores | 442,347,580 | 380,500,342 |
| | | | Revalúos | - | - |
| | | | Reservas | - | - |
| | | | Rectificaciones de Resultados de Ejercicios Anteriores | (863,314) | (540,082) |
| | | | Exceso o Insuficiencia en la Actualización de la Hacienda Pública / Patrimonio | - | - |
| | | | Resultado por Posición Monetaria | - | - |
| | | | Resultado por Tenencia de Activos no Monetarios | - | - |
| | | | Total Hacienda Pública / Patrimonio | 803,935,607 | 740,923,954 |
| | | | Total del Pasivo y Hacienda Pública / Patrimonio | 805,792,077 | 798,066,378 |

Bajo protesta de decir verdad declaramos que los Estados Financieros y sus notas, son razonablemente correctos y son responsabilidad del emisor.



Fiscalía General del Estado de Morelos
Estado de Cambios en la Situación Financiera
Del 1 de enero al 30 de junio de 2022
(Cifras en Pesos)



| Concepto | Origen | Aplicación | Concepto | Origen | Aplicación |
|---|-------------------|-------------------|---|-------------------|-------------------|
| ACTIVO | 39,394,431 | 47,120,130 | PASIVO | | 55,285,954 |
| Activo Circulante | 39,394,431 | 36,169,164 | Pasivo Circulante | | 55,285,954 |
| Efectivo y Equivalentes | - | 36,169,164 | Cuentas por Pagar a Corto Plazo | | 55,285,954 |
| Derechos a Recibir Efectivo o Equivalentes | 39,090,032 | - | Documentos por Pagar a Corto Plazo | | - |
| Derechos a Recibir Bienes o Servicios | 304,399 | - | Porción a Corto Plazo de la Deuda Pública a Largo Plazo | | - |
| Inventarios | - | - | Títulos y Valores a Corto Plazo | | - |
| Almacenes | - | - | Pasivos Diferidos a Corto Plazo | | - |
| Estimación por Pérdida o Deterioro de Activos Circulantes | - | - | Fdos. y Bienes de Terceros en Garantía y/o Admón. a C. P. | | - |
| Otros Activos Circulantes | - | - | Provisiones a Corto Plazo | | - |
| Activo No Circulante | - | 10,950,966 | Otros Pasivos a Corto Plazo | | - |
| Inversiones Financieras a Largo Plazo | - | - | Pasivo No Circulante | | - |
| Derechos a Recibir Efectivo o Equivalentes a Largo Plazo | - | - | Cuentas por Pagar a Largo Plazo | | - |
| Bienes Inmuebles, Infraestructura y Constr. en Proceso | - | 1,643,352 | Documentos por Pagar a Largo Plazo | | - |
| Bienes Muebles | - | 1,187,614 | Deuda Pública a Largo Plazo | | - |
| Activos Intangibles | - | 8,120,000 | Pasivos Diferidos a Largo Plazo | | - |
| Depreciación, Deterioro y Amort. Acumulada de Bienes | - | - | Fdos. y Bienes de Terceros en Garantía y/o Admón. a L. P. | | - |
| Activos Diferidos | - | - | Provisiones a Largo Plazo | | - |
| Est. por Pérdida o Deterioro de Activos no Circulantes | - | - | HACIENDA PÚBLICA / PATRIMONIO | 63,334,885 | 323,232 |
| Otros Activos no Circulantes | - | - | <i>Hacienda Pública / Patrimonio Contribuido</i> | | - |
| | | | Aportaciones | | - |
| | | | Donaciones de Capital | | - |
| | | | Actualización de la Hacienda Pública / Patrimonio | | - |
| | | | Hacienda Pública / Patrimonio Generado | 63,334,885 | 323,232 |
| | | | Resultados del Ejercicio (Ahorro / Desahorro) | 1,487,647 | - |
| | | | Resultados de Ejercicios Anteriores | 61,847,238 | - |
| | | | Revalúos | - | - |
| | | | Reservas | - | - |
| | | | Rectificaciones de Resultados de Ejercicios Anteriores | - | 323,232 |
| | | | Exceso o Insuficiencia en la Actualización de la Hacienda Pública / Patrimonio | | - |
| | | | Resultado por Posición Monetaria | | - |
| | | | Resultado por Tenencia de Activos no Monetarios | | - |

Bajo protesta de decir verdad declaramos que los Estados Financieros y sus notas, son razonablemente correctos y son responsabilidad del emisor.



Fiscalía General del Estado de Morelos
Estado Analítico del Activo
Del 1 de enero al 30 de junio de 2022
(Cifras en Pesos)



| Concepto | Saldo Inicial 1 | Cargos del Periodo 2 | Abonos del Periodo 3 | Saldo Final 4 = (1 + 2 - 3) | Variación del Periodo (4 - 1) |
|---|--------------------|----------------------------|----------------------------|--------------------------------|-------------------------------------|
| ACTIVO | 798,066,378 | 3,354,698,062 | 3,346,972,363 | 805,792,077 | 7,725,699 |
| <i>Activo Circulante</i> | 210,992,559 | 3,257,813,334 | 3,261,038,601 | 207,767,292 | (3,225,267) |
| Efectivo y Equivalentes | 45,267,568 | 2,871,394,971 | 2,835,225,807 | 81,436,732 | 36,169,164 |
| Derechos a Recibir Efectivo o Equivalentes | 165,392,462 | 384,095,957 | 423,185,989 | 126,302,430 | (39,090,032) |
| Derechos a Recibir Bienes o Servicios | 332,529 | 2,322,406 | 2,626,805 | 28,130 | (304,399) |
| Inventarios | - | - | - | - | - |
| Almacenes | - | - | - | - | - |
| Estimación por Pérdida o Deterioro de Activos Circulantes | - | - | - | - | - |
| Otros Activos Circulantes | - | - | - | - | - |
| Activo No Circulante | 587,073,819 | 96,884,728 | 85,933,762 | 598,024,785 | 10,950,966 |
| Inversiones Financieras a Largo Plazo | - | - | - | - | - |
| Derechos a Recibir Efectivo o Equivalentes a Largo Plazo | - | - | - | - | - |
| Bienes Inmuebles, Infraestructura y Constr. en Proceso | 517,622,737 | 87,577,114 | 85,933,762 | 519,266,089 | 1,643,352 |
| Bienes Muebles | 63,222,261 | 1,187,614 | - | 64,409,875 | 1,187,614 |
| Activos Intangibles | 6,228,821 | 8,120,000 | - | 14,348,821 | 8,120,000 |
| Depreciación, Deterioro y Amort. Acumulada de Bienes | - | - | - | - | - |
| Activos Diferidos | - | - | - | - | - |
| Est. por Pérdida o Deterioro de Activos no Circulantes | - | - | - | - | - |
| Otros Activos no Circulantes | - | - | - | - | - |

Bajo protesta de decir verdad declaramos que los Estados Financieros y sus notas, son razonablemente correctos y son responsabilidad del emisor.



Fiscalía General del Estado de Morelos
Estado Analítico de la Deuda y Otros Pasivos
Del 1 de enero al 30 de junio de 2022
(Cifras en Pesos)



| Denominación de las Deudas | Moneda de Contratación | Institución o País Acreedor | Saldo Inicial del Periodo | Saldo Final del Periodo |
|--|------------------------|-----------------------------|---------------------------|-------------------------|
| DEUDA PÚBLICA | | | | |
| Corto Plazo | | | | |
| Deuda Interna | Pesos | | - | - |
| Instituciones de Crédito | | | - | - |
| Títulos y Valores | | | - | - |
| Arrendamientos Financieros | | | - | - |
| Deuda Externa | Pesos | | - | - |
| Organismos Financieros Internacionales | | | - | - |
| Deuda Bilateral | | | - | - |
| Títulos y Valores | | | - | - |
| Arrendamientos Financieros | | | - | - |
| <i>Subtotal a Corto Plazo</i> | | | - | - |
| Largo Plazo | | | | |
| Deuda Interna | Pesos | | - | - |
| Instituciones de Crédito | | | - | - |
| Títulos y Valores | | | - | - |
| Arrendamientos Financieros | | | - | - |
| Deuda Externa | Pesos | | - | - |
| Organismos Financieros Internacionales | | | - | - |
| Deuda Bilateral | | | - | - |
| Títulos y Valores | | | - | - |
| Arrendamientos Financieros | | | - | - |
| <i>Subtotal a Largo Plazo</i> | | | - | - |
| Otros Pasivos | | | 57,142,424 | 1,856,470 |
| Total Deuda y Otros Pasivos | | | 57,142,424 | 1,856,470 |

Bajo protesta de decir verdad declaramos que los Estados Financieros y sus notas, son razonablemente correctos y son responsabilidad del emisor.



Fiscalía General del Estado de Morelos
Informe Analítico de la Deuda Pública y Otros Pasivos - LDF
Del 1 de enero al 30 de junio de 2022
(Cifras en Pesos)



| Denominación de la Deuda Pública y Otros Pasivos | Saldo al 31 de Diciembre de 2021 | Disposiciones del Periodo | Amortizaciones del Periodo | Revaluaciones, Reclasificaciones y Otros Ajustes | Saldo Final del Periodo | Pago de Intereses del Periodo | Pago de Comisiones y demás costos asociados durante el Periodo |
|--|----------------------------------|---------------------------|----------------------------|--|-------------------------|-------------------------------|--|
| Deuda Pública | - | - | - | - | - | - | - |
| Corto Plazo | - | - | - | - | - | - | - |
| <i>Instituciones de Crédito</i> | - | - | - | - | - | - | - |
| <i>Títulos y Valores</i> | - | - | - | - | - | - | - |
| <i>Arrendamientos Financieros</i> | - | - | - | - | - | - | - |
| Largo Plazo | - | - | - | - | - | - | - |
| <i>Instituciones de Crédito</i> | - | - | - | - | - | - | - |
| <i>Títulos y Valores</i> | - | - | - | - | - | - | - |
| <i>Arrendamientos Financieros</i> | - | - | - | - | - | - | - |
| Otros Pasivos | 57,142,424 | - | - | - | 1,856,470 | - | - |
| Total de la Deuda Pública y Otros Pasivos | 57,142,424 | - | - | - | 1,856,470 | - | - |
| Deuda Contingente¹ (Informativo) | | | | | | | |
| Deuda Contingente 1 | - | - | - | - | - | - | - |
| Deuda Contingente 2 | - | - | - | - | - | - | - |
| Deuda Contingente xx | - | - | - | - | - | - | - |
| Valor de Instrumentos Bono Cupón Cero² | | | | | | | |
| Instrumento Bono Cupón Cero 1 | - | - | - | - | - | - | - |
| Instrumento Bono Cupón Cero 2 | - | - | - | - | - | - | - |
| Instrumento Bono Cupón Cero 3 | - | - | - | - | - | - | - |

1 Se refiere a cualquier Financiamiento sin fuente o garantía de pago definida, que sea asumida de manera solidaria o subsidiaria por las Entidades Federativas con sus Municipios, organismos descentralizados y empresas de participación estatal mayoritaria y fideicomisos, locales o municipales, y por los Municipios con sus respectivos organismos descentralizados y empresas de participación municipal mayoritaria.

2 Se refiere al valor del Bono Cupón Cero que respalda el pago de los créditos asociados al mismo (Activo).

| Obligaciones a Corto Plazo | Monto Contratado | Plazo Pactado | Tasa de Interés | Comisiones y Costos Relacionados | Tasa Efectiva |
|---|------------------|---------------|-----------------|----------------------------------|---------------|
| Obligaciones a Corto Plazo (Informativo) | | | | | |
| Crédito 1 | - | - | - | - | - |
| Crédito 2 | - | - | - | - | - |
| Crédito xx | - | - | - | - | - |

Bajo protesta de decir verdad declaramos que los Estados Financieros y sus notas, son razonablemente correctos y son responsabilidad del emisor.



Fiscalía General del Estado de Morelos
 Informe Analítico de Obligaciones Diferentes de Financiamientos - LDF
 Del 1 de enero al 30 de junio de 2022
 (Cifras en Pesos)



| Denominación de las Obligaciones Diferentes de Financiamiento | Fecha del Contrato | Fecha de inicio de operación del proyecto | Fecha de vencimiento | Monto de la inversión pactado | Plazo pactado | Monto promedio mensual del pago de la contraprestación | Monto promedio mensual del pago correspondiente al pago de inversión | Monto pagado de la inversión al 30 de junio de 2022 | Monto pagado de la inversión actualizado al 30 de junio de 2022 | Saldo pendiente por pagar de la inversión al 30 de junio de 2022 |
|---|--------------------|---|----------------------|-------------------------------|---------------|--|--|---|---|--|
| Asociaciones Público Privadas (APP's) | | | | - | | - | | - | - | - |
| APP 1 | | | | - | | - | | - | - | - |
| APP 2 | | | | - | | - | | - | - | - |
| APP 3 | | | | - | | - | | - | - | - |
| APP xx | | | | - | | - | | - | - | - |
| Otros Instrumentos | | | | | | | | | | |
| Otro Instrumento 1 | | | | - | | - | | - | - | - |
| Otro Instrumento 2 | | | | - | | - | | - | - | - |
| Otro Instrumento 3 | | | | - | | - | | - | - | - |
| Otro Instrumento xx | | | | - | | - | | - | - | - |
| Total de Obligaciones Diferentes de Financiamiento | | | | - | | - | | - | - | - |

NO APLICA

Bajo protesta de decir verdad declaramos que los Estados Financieros y sus notas, son razonablemente correctos y son responsabilidad del emisor.



Fiscalía General del Estado de Morelos
Estado de Variación en la Hacienda Pública
Del 1 de enero al 30 de junio de 2022
(Cifras en Pesos)



| Concepto | Hacienda Pública/Patrimonio Contribuido | Hacienda Pública/Patrimonio Generado de Ejercicios Anteriores | Hacienda Pública/Patrimonio Generado del Ejercicio | Exceso o Insuficiencia en la Actualización de la Hacienda Pública / Patrimonio | TOTAL |
|--|---|---|--|--|--------------------|
| Hacienda Pública / Patrimonio Contribuido Neto de 2021 | 299,192,000 | - | - | - | 299,192,000 |
| <i>Aportaciones</i> | - | - | - | - | - |
| <i>Donaciones de Capital</i> | - | - | - | - | - |
| <i>Actualización de la Hacienda Pública / Patrimonio</i> | 299,192,000 | - | - | - | 299,192,000 |
| Hacienda Pública / Patrimonio Generado Neto de 2021 | - | 379,960,260 | 61,771,694 | - | 441,731,954 |
| <i>Resultados del Ejercicio (Ahorro / Desahorro)</i> | - | - | 61,771,694 | - | 61,771,694 |
| <i>Resultados de Ejercicios Anteriores</i> | - | 380,500,342 | - | - | 380,500,342 |
| <i>Revalúos</i> | - | - | - | - | - |
| <i>Reservas</i> | - | - | - | - | - |
| <i>Rectificaciones de Resultados de Ejercicios Anteriores</i> | - | (540,082) | - | - | (540,082) |
| Exceso o Insuficiencia en la Actualización de la Hacienda Pública / Patrimonio Neto de 2021 | - | - | - | - | - |
| <i>Resultado por Posición Monetaria</i> | - | - | - | - | - |
| <i>Resultado por Tenencia de Activos no Monetarios</i> | - | - | - | - | - |
| Hacienda Pública / Patrimonio Neto Final de 2021 | 299,192,000 | 379,960,260 | 61,771,694 | - | 740,923,954 |
| Cambios en la Hacienda Pública / Patrimonio Contribuido Neto de 2022 | - | - | - | - | - |
| <i>Aportaciones</i> | - | - | - | - | - |
| <i>Donaciones de Capital</i> | - | - | - | - | - |
| <i>Actualización de la Hacienda Pública / Patrimonio</i> | - | - | - | - | - |
| Variaciones de la Hacienda Pública / Patrimonio Generado Neto de 2022 | - | 61,847,238 | 1,164,415 | - | 63,011,653 |
| <i>Resultados del Ejercicio (Ahorro / Desahorro)</i> | - | - | 63,259,341 | - | 63,259,341 |
| <i>Resultados de Ejercicios Anteriores</i> | - | 61,847,238 | (61,771,694) | - | 75,544 |
| <i>Revalúos</i> | - | - | - | - | - |
| <i>Reservas</i> | - | - | - | - | - |
| <i>Rectificaciones de Resultados de Ejercicios Anteriores</i> | - | - | (323,232) | - | (323,232) |
| Cambios en el Exceso o Insuficiencia en la Actualización de la Hacienda Pública / Patrimonio Neto de 2022 | - | - | - | - | - |
| <i>Resultado por Posición Monetaria</i> | - | - | - | - | - |
| <i>Resultado por Tenencia de Activos no Monetarios</i> | - | - | - | - | - |
| Hacienda Pública / Patrimonio Neto Final de 2022 | 299,192,000 | 441,807,498 | 62,936,109 | - | 803,935,607 |

Bajo protesta de decir verdad declaramos que los Estados Financieros y sus notas, son razonablemente correctos y son responsabilidad del emisor.



Fiscalía General del Estado de Morelos
Estado de Flujos de Efectivo
Del 1 de enero al 30 de junio de 2021 y 2022
(Cifras en Pesos)



| Concepto | | 2022 | 2021 | Concepto | 2022 | 2021 |
|---|--|-------------------|-------------------|--|---------------------|---------------------|
| Flujos de Efectivo de las Actividades de Operación | | | | Flujos de Efectivo de las Actividades de Inversión | | |
| Origen | | | | Origen | | |
| Impuestos | | 379,271,147 | 363,622,089 | Bienes Inmuebles, Infraestructura y Construcciones en Proceso | - | - |
| Cuotas y Aportaciones de Seguridad Social | | - | - | Bienes Muebles | - | - |
| Contribuciones de Mejoras | | - | - | Otros Orígenes de Inversión | - | - |
| Derechos | | - | - | Aplicación | | |
| Productos | | 1,171,143 | 754,884 | Bienes Inmuebles, Infraestructura y Construcciones en Proceso | 10,734,599 | 33,431,727 |
| Aprovechamientos | | - | - | Bienes Muebles | 1,643,352 | 33,052,622 |
| Ingresos por Venta de Bienes y Prestación de Servicios | | 12,298,784 | 7,148,518 | Otras Aplicaciones de Inversión | 971,247 | 379,105 |
| Participaciones, Aportaciones, Convenios, Incentivos Derivados de la Colaboración Fiscal y Fondos Distintos de Aportaciones | | - | - | | 8,120,000 | - |
| Transferencias, Asignaciones, Subsidios y Subvenciones, y Pensiones y Jubilaciones | | 365,801,220 | 355,718,687 | Flujos Netos de Efectivo por Actividades de Inversión | (10,734,599) | (33,431,727) |
| Otros Orígenes de Operación | | - | - | Flujo de Efectivo de las Actividades de Financiamiento | | |
| Aplicación | | | | Origen | | |
| Servicios Personales | | 332,367,384 | 302,511,292 | Endeudamiento Neto | - | - |
| Materiales y Suministros | | 244,529,177 | 248,054,728 | Interno | - | - |
| Servicios Generales | | 21,557,103 | 18,178,664 | Externo | - | - |
| Transf. Internas y Asignaciones al Sector Público | | 45,158,565 | 33,836,046 | Otros Orígenes de Financiamiento | - | - |
| Transferencias al resto del Sector Público | | - | - | Aplicación | | |
| Subsidios y Subvenciones | | - | - | Servicios de la Deuda | - | - |
| Ayudas Sociales | | 108,000 | - | Interno | - | - |
| Pensiones y Jubilaciones | | 3,008,989 | 1,084,345 | Externo | - | - |
| Transf. a Fidelcomisos, Mandatos y Contratos Análogos | | - | - | Otras Aplicaciones de Financiamiento | - | - |
| Transferencias a la Seguridad Social | | - | - | Flujos Netos de Efectivo por Actividades de Financiamiento | - | - |
| Donativos | | - | - | Incremento/Disminución Neta en el Efectivo y Equivalentes al Efectivo | 36,169,164 | 27,679,070 |
| Transferencias al Exterior | | - | - | | | |
| Participaciones | | - | - | Efectivo y Equivalentes al Efectivo al Inicio del Ejercicio | 45,267,568 | 39,724,960 |
| Aportaciones | | - | - | Efectivo y Equivalentes al Efectivo al Final del Ejercicio | 81,436,732 | 67,404,030 |
| Convenios | | - | - | | | |
| Otras Aplicaciones de Operación | | 18,005,550 | 1,357,509 | | | |
| Flujos Netos de Efectivo por Actividades de Operación | | 46,903,763 | 61,110,797 | | | |

Bajo protesta de decir verdad declaramos que los Estados Financieros y sus notas, son razonablemente correctos y son responsabilidad del emisor.



Informe sobre Pasivos Contingentes

CUENTA PÚBLICA
FISCALÍA GENERAL DEL ESTADO DE MORELOS
ENERO - JUNIO

2022



Fiscalía General del Estado de Morelos

Informe de Pasivos Contingentes

Al 30 de junio, la Fiscalía General del Estado de Morelos cuenta con un pasivo contingente por la cantidad \$8,180,747.05 (Ocho millones ciento ochenta mil setecientos cuarenta y siete pesos 05/100 M.N.) correspondiente a juicios administrativos:

| NÚMERO DE EXPEDIENTE | MONTO DEMANDADO O GENERADO | FECHA DE LA DEMANDA |
|--|----------------------------|---------------------|
| FUENTE: COORDINACIÓN GENERAL JURÍDICA | | |
| TJA/3aS/63/2016 | \$683,318.27 | 21-abr-16 |
| TJA/2aS/129/2018 | \$124,096.96 | 24-ago-18 |
| TJA/1aS/278/2018 | \$26,659.60 | 14-ene-19 |
| TJA/1aS/159/2019 | \$243,828.79 | 18-sep-19 |
| TJA/1aS/24/2019 | \$165,000.00 | 18-feb-19 |
| TJA/4aSERA/JRAEM-060/2019 | \$934,760.09 | 05-dic-19 |
| TJA/4aSERA/JRAEM-065/2019 | \$934,760.09 | 15-ene-20 |
| TJA/3aS/06/2020 | \$695,167.44 | 07-feb-20 |
| TJA/5aSERA/JDAF-023/2020 | \$714,938.57 | 24-sep-20 |
| TJA/5ªSERA/JRAEM-043/2020 | \$2,006,371.59 | 24-feb-21 |
| TJA/3aS/19/2021 | \$78,227.24 | 08-abr-21 |
| TJA/1aS/24/2021 | \$446,640.07 | 06-abr-21 |
| TJA/1aS/267/2020 | \$71,827.40 | 06-abr-21 |
| 01/542/2018 | \$29,454.72 | 28-abr-21 |
| TJA/4aSERA/JAREM-031/2021 | \$47,520.06 | 05-ago-21 |
| TJA/5aSERA/JDB-050/21 | \$16,519.36 | 31-ago-21 |
| TJA/2aS/86/2021 | \$46,822.08 | 07-jun-21 |
| TJA/4aSERA/JRAEM-019/2021 | \$366,750.00 | 28-jun-21 |
| TJA/4aSERA/JDB/094/2021 | \$17,272.08 | 19-nov-21 |
| TJA/4aSERA/JDB-072/2021 | \$32,991.97 | 03-nov-21 |
| TJA/4aSERA/JDB-099/2021 | \$29,438.29 | 11-dic-21 |
| TJA/5ASERA/JDB-123/2021 | \$46,500.00 | 16-dic-21 |
| TJA/4ASERA/JRAEM-090/2021 | \$96,491.20 | 12-ene-22 |
| TJA/4ASERA/JRAEM-066/2022 | \$47,794.51 | 20-may-22 |
| TJA/4aSERA/JDN-089/2022 | \$108,926.68 | 07-jun-22 |
| TJA/5aSERA/JDN-087/2022 | \$56,443.59 | 14-jun-22 |
| TJA/2aS/46/2022 | \$112,226.40 | 14-jun-22 |



Fiscalía General del Estado de Morelos

Al 30 de junio, la Fiscalía General del Estado de Morelos cuenta con un pasivo contingente por la cantidad de \$5,450,511.79 (Cinco millones cuatrocientos cincuenta mil quinientos once pesos 79/100 M.N.) correspondientes a juicios laborales:

| NÚMERO DE EXPEDIENTE | MONTO DEMANDADO O GENERADO | FECHA DE LA DEMANDA |
|--|----------------------------|---------------------|
| FUENTE: COORDINACIÓN GENERAL JURÍDICA | | |
| 01/267/2011 | \$70,686.30 | 30-jun-11 |
| 01/39/2013 | \$669,511.07 | 14-ene-13 |
| 01/1151/13 | \$238,786.78 | 06-nov-13 |
| 01/620/2015 | \$429,301.59 | 11-sep-15 |
| 01/482/2016 | \$251,059.00 | 21-dic-15 |
| 01/1028/2016 | \$263,288.97 | 22-abr-16 |
| 01/1121/2016 | \$77,643.58 | 27-may-16 |
| 01/1169/2016 | \$25,747.28 | 09-jun-16 |
| 01/1351/2016 | \$133,929.92 | 05-sep-16 |
| 01/1363/2016 | \$64,800.00 | 06-sep-16 |
| 01/547/2017 | \$277,781.72 | 17-ago-17 |
| 01/515/2017 | \$159,795.72 | 07-ago-17 |
| 01/731/2017 | \$108,465.57 | 13-oct-17 |
| 01/96/2018 | \$39,578.36 | 21-feb-18 |
| 01/1039/2018 | \$62,967.90 | 17-oct-18 |
| 01/466/2019 | \$39,528.90 | 07-feb-19 |
| 01/1434/2019 | \$25,430.64 | 07-ago-19 |
| 01/1943/2019 | \$112,499.03 | 11-dic-19 |
| 01/1300/2019 | \$518,070.48 | 17-jun-20 |
| 01/127/2020 | \$531,666.34 | 01-feb-19 |
| 01/347/2020 | \$184,505.61 | 06-mar-20 |
| 01/663/2020 | \$189,475.97 | 08-oct-20 |
| 01/1188/2020 | \$410,727.60 | 16-dic-20 |
| 01/207/2021 | \$19,523.49 | 14-abr-21 |
| 01/402/2021 | \$79,454.02 | 10-jun-21 |
| 01/495/2021 | \$58,272.73 | 02-jul-21 |
| 01/819/2021 | \$137,579.82 | 15-sep-21 |
| 01/961/2021 | \$256,666.50 | 29-oct-21 |
| 01/1095/2021 | \$84,453.20 | 07-dic-21 |



Fiscalía General del Estado de Morelos

Al 30 de junio, la Fiscalía General del Estado de Morelos cuenta con un pasivo contingente por la cantidad de \$27,577,147.78 (Veintisiete millones quinientos setenta y siete mil ciento cuarenta y siete pesos 78/100 M.N.) correspondiente a juicios civiles:

| NÚMERO DE EXPEDIENTE | MONTO DEMANDADO O GENERADO | FECHA DE LA DEMANDA |
|--|----------------------------|---------------------|
| FUENTE: COORDINACIÓN GENERAL JURÍDICA | | |
| 181/2012 | \$494,791.33 | 29/1/2020 |
| 1764/2020 antes 62/2013 | \$4,338,400.70 | 8/7/2013 |
| 274/2018 | \$207,355.75 | 12/9/2018 |
| 202/2019 | \$20,000,000.00 | 8/4/2019 |
| 479/2019 | \$350,000.00 | 2/12/2019 |
| 394/2021 | Indeterminada | 23/4/2021 |
| 413/2021 | Indeterminada | 23/4/2021 |
| 412/2021 | Indeterminada | 23/4/2021 |
| 857/2021 | Indeterminada | 14/7/2021 |
| TJA/3aS/101/2021 | Indeterminada | 19/8/2021 |
| TJA/1aS/156/2021 | \$1,142,600.00 | 23/10/2021 |
| 149/2022-1 | \$1,044,000.00 | 16/6/2022 |



Fiscalía General del Estado de Morelos

Al 30 de junio, la Fiscalía General del Estado de Morelos cuenta con un pasivo contingente por la cantidad de \$1,241,275.00 (Un millón doscientos cuarenta y un mil doscientos setenta y cinco pesos 00/100 M.N.) correspondiente a juicios de nulidad:

| NÚMERO DE EXPEDIENTE | MONTO DEMANDADO O GENERADO | FECHA DE LA DEMANDA |
|---|----------------------------|---------------------|
| FUENTE: VISITADURÍA GENERAL Y ASUNTOS INTERNOS | | |
| TJA/5aS/JRAEM/088/2021 | \$276,150.00 | 04/10/2021 |
| TJA/4aSERA/055/2017 | \$315,000.00 | 09/05/2017 |
| TJA/4aSERA/JRAEM/066/2019 | \$292,262.00 | 31/08/2021 |
| TJA/5aSERA/JRAEM/07/2021 | \$357,863.00 | 23/09/2021 |



Notas a los Estados Financieros

CUENTA PÚBLICA
FISCALÍA GENERAL DEL ESTADO DE MORELOS
ENERO - JUNIO

2022



NOTAS A LOS ESTADOS FINANCIEROS

1) Notas de Desglose

NOTAS DE DESGLOSE

NOTAS AL ESTADO DE SITUACIÓN FINANCIERA

Activo

- Efectivo y Equivalentes

A continuación se relacionan las cuentas que integran el rubro de efectivo y equivalentes:

| Concepto | 2022 | 2021 |
|---|----------------------|----------------------|
| EFFECTIVO | \$ 120,000 | \$ 120,000 |
| BANCOS/ TESORERÍA | \$ 18,157,385 | \$ 11,293,533 |
| INVERSIONES TEMPORALES (HASTA 3 MESES) | \$ 62,618,906 | \$ 55,737,297 |
| DEPÓSITOS DE FONDOS DE TERCEROS EN GARANTÍA | \$ 540,440 | \$ 253,200 |
| FONDOS CON AFECTACIÓN ESPECÍFICA | \$ - | \$ - |
| SUMA | \$ 81,436,731 | \$ 67,404,030 |

- Bancos/Tesorería

| Banco | Importe |
|-----------------------------|----------------------|
| BANCO DEL BAJÍO | \$ 3,944 |
| BANCO SANTANDER MÉXICO S.A. | \$ 10,286,884 |
| BANAMEX | \$ 6,565,878 |
| BANCA AFIRME | \$ 1,300,679 |
| SUMA | \$ 18,157,385 |

- Inversiones Temporales

| Banco | Importe |
|-----------------------------|----------------------|
| BANCO DEL BAJÍO | \$ - |
| BANCO SANTANDER MÉXICO S.A. | \$ 62,618,906 |
| SUMA | \$ 62,618,906 |

- Derechos a recibir Efectivo y Equivalentes y Bienes o Servicios a Recibir

| Concepto | 2022 | 2021 |
|--|-----------------------|-----------------------|
| CUENTAS POR COBRAR A CORTO PLAZO | \$ 122,992,803 | \$ 127,602,065 |
| DEUDORES DIVERSOS POR COBRAR A CORTO PLAZO | \$ 3,309,627 | \$ 2,221,733 |
| INGRESOS POR RECUPERAR A CORTO PLAZO | \$ - | \$ - |
| SUMA | \$ 126,302,430 | \$ 129,823,798 |

- Bienes Inmuebles, Infraestructura y construcciones en proceso

| Concepto | 2022 | 2021 |
|---|-----------------------|-----------------------|
| EDIFICIOS NO HABITACIONALES | \$ 507,515,051 | \$ 299,192,000 |
| CONSTRUCCIONES EN PROCESO EN BIENES PROPIOS | \$ 7,251,038 | \$ 183,114,459 |
| OTROS BIENES INMUEBLES | \$ 4,500,000 | \$ 4,500,000 |
| SUMA | \$ 519,266,089 | \$ 486,806,459 |



NOTAS A LOS ESTADOS FINANCIEROS

1) Notas de Desglose

- Bienes Muebles, Intangibles y Depreciaciones

Se integran de la siguiente manera:

| Concepto | 2022 | 2021 |
|---|----------------------|----------------------|
| MOBILIARIO Y EQUIPO DE ADMINISTRACIÓN | \$ 10,973,450 | \$ 9,706,148 |
| MOBILIARIO Y EQUIPO EDUCACIONAL Y RECREATIVO | \$ 976,545 | \$ 957,670 |
| EQUIPO E INSTRUMENTAL MÉDICO Y DE LABORATORIO | \$ 343,589 | \$ 343,589 |
| VEHÍCULOS Y EQUIPO DE TRANSPORTE | \$ 48,577,839 | \$ 48,552,624 |
| EQUIPO DE DEFENSA Y SEGURIDAD | \$ 10,998 | \$ 10,998 |
| MAQUINARIA, OTROS EQUIPOS Y HERRAMIENTAS | \$ 2,705,974 | \$ 2,579,842 |
| COLECCIONES, OBRAS DE ARTE Y OBJETOS VALIOSOS | \$ 185,800 | \$ 35,000 |
| ACTIVOS BIOLÓGICOS | \$ 635,680 | \$ 635,680 |
| SUBTOTAL BIENES MUEBLES | \$ 64,409,875 | \$ 62,821,551 |
| SOFTWARE | \$ 14,255,861 | \$ 335,861 |
| LICENCIAS | \$ 92,960 | \$ 92,960 |
| SUBTOTAL ACTIVOS INTANGIBLES | \$ 14,348,821 | \$ 428,821 |
| DEPRECIACIÓN ACUMULADA DE BIENES MUEBLES | \$ - | \$ - |
| SUBTOTAL DEPRECIACION | \$ - | \$ - |
| SUMA | \$ 78,758,696 | \$ 63,250,372 |

Pasivo

| Concepto | 2022 | 2021 |
|-----------------------|---------------------|----------------------|
| PASIVO CIRCULANTE | \$ 1,856,471 | \$ 71,099,884 |
| PASIVO NO CIRCULANTE | \$ - | \$ - |
| SUMA DE PASIVO | \$ 1,856,471 | \$ 71,099,884 |

- Pasivo Circulante

Destacan entre las principales partidas del Pasivo Circulante las siguientes:

| Concepto | Importe |
|--|---------------------|
| SERVICIOS PERSONALES POR PAGAR A CORTO PLAZO | \$ 100,226 |
| PROVEEDORES POR PAGAR A CORTO PLAZO | \$ 5,741,490 |
| CONTRATISTAS POR OBRAS PÚBLICAS POR PAGA A CORTO PLAZO | \$ - |
| TRANSFERENCIAS OTORGADAS POR PAGAR A CORTO PLAZO | \$ - |
| RETENCIONES Y CONTRIBUCIONES POR PAGAR A CORTO PLAZO | \$ (3,996,594) |
| OTRAS CUENTAS POR PAGAR A CORTO PLAZO | \$ 11,349 |
| SUMA PASIVO CIRCULANTE | \$ 1,856,471 |

NOTAS AL ESTADO DE ACTIVIDADES

- Ingresos de Gestión

| Concepto | Importe |
|---|----------------------|
| DERECHOS | \$ - |
| PRODUCTOS | \$ 1,171,143 |
| APROVECHAMIENTOS | \$ - |
| INGRESO POR VENTA DE BIENES Y PRESTACIÓN DE SERVICIOS | \$ 13,521,461 |
| SUMA INGRESOS DE GESTIÓN | \$ 14,692,604 |



NOTAS A LOS ESTADOS FINANCIEROS

1) Notas de Desglose

- Participaciones, aportaciones, convenios, incentivos

| | | |
|--|-----------|--------------------|
| TRANSFERENCIAS Y ASIGNACIONES, RECURSO 2020 | \$ | 365,801,220 |
| SUMA INGRESOS DE PARTICIPACIONES, APORTACIONES, CONVENIOS | \$ | 365,801,220 |

- Otros ingresos y beneficios

| | | |
|---|-----------|----------------|
| OTROS INGRESOS Y BENEFICIOS VARIOS | \$ | 885,855 |
| SUMA OTROS INGRESOS Y BENEFICIOS | \$ | 885,855 |

- Gastos y Otras Pérdidas:

| Concepto | | Importe |
|--|-----------|--------------------|
| GASTOS DE FUNCIONAMIENTO | \$ | 315,003,349 |
| TRANSFERENCIAS, ASIGNACIONES, SUBSIDIOS Y OTRAS AYUDAS | \$ | 3,116,989 |
| Suma de gastos y otras pérdidas | \$ | 318,120,338 |



NOTAS A LOS ESTADOS FINANCIEROS

2) Notas de Memoria

NOTAS DE MEMORIA

LEY DE INGRESOS

- **Ley de ingresos estimada**

- Cuentas

- 8.1.1 Ley de Ingresos Estimada Total: \$ 763,342,544

- **Ley de ingresos por Ejecutar**

- Cuentas

- 8.1.2 Ley de Ingresos por Ejecutar Total: \$ (384,020,624)

- **Modificaciones a la Ley de Ingresos Estimada**

- Cuentas

- 8.1.3 Modificaciones a la Ley de Ingresos Estimada Total: \$ 135,506,577

- **Ley de ingresos Devengada**

- Cuentas

- 8.1.4 Ley de Ingresos Devengada Total: \$ (2,108,532)

- **Ley de ingresos Recaudada**

- Cuentas

- 8.1.5 Ley de Ingresos Recaudada Total: \$ (512,719,965)



NOTAS A LOS ESTADOS FINANCIEROS

2) Notas de Memoria

PRESUPUESTO DE EGRESOS

- **Presupuesto de Egresos Aprobado**

- Cuentas

- 8.2.1 Presupuesto de Egresos Aprobado

Total: \$ (763,342,544)

- **Presupuesto de Egresos por Ejercer**

- Cuentas

- 8.2.2 Presupuesto de Egresos por Ejercer

Total: \$ 555,525,264

- **Modificaciones al presupuesto de Egresos Aprobado**

- Cuentas

- 8.2.3 Modificaciones al presupuesto de Egresos Aprobado

Total: \$ (135,506,578)

- **Presupuesto de Egresos Comprometido**

- Cuentas

- 8.2.4 Presupuesto de Egresos Comprometido

Total: \$ 14,252,553

- **Presupuesto de Egresos Devengado**

- Cuentas

- 8.2.5 Presupuesto de Egresos Devengado

Total: \$ 3,007,833

- **Presupuesto de Egresos Ejercido**

- Cuentas

- 8.2.6 Presupuesto de Egresos Ejercido

Total: \$ 967,038

- **Presupuesto de Egresos Pagado**

- Cuentas

- 8.2.7 Presupuesto de Egresos pagado

Total: \$ 325,096,434



NOTAS A LOS ESTADOS FINANCIEROS

3) Notas de gestión administrativa

NOTAS DE GESTIÓN ADMINISTRATIVA

Introducción

La Fiscalía General del Estado de Morelos es un órgano constitucional autónomo cuya función principal es la persecución de los delitos como una de las necesidades torales tanto del Estado como de la sociedad en general.

De acuerdo a lo anterior, el siguiente documento informa y explica las condiciones relacionadas con la información financiera del periodo de gestión y expone las políticas que afectan la toma de decisiones.

Panorama Económico y Financiero

Con fundamento en lo establecido en el artículo 3 de la Ley Orgánica de la Fiscalía General del Estado de Morelos, en el que se ha determinado que se contará con un presupuesto que no podrá ser menor en términos reales al que le haya correspondido en el Presupuesto de Egresos del Gobierno del Estado del año inmediato anterior, en términos del artículo 79-A de la Constitución Local. En tanto que del equivalente total que resulte, corresponde el cinco por ciento a la Fiscalía Especializada en Combate a la Corrupción.

En este sentido, la Fiscalía se encuentra en un panorama económico y financiero amplio en el que responderá a las necesidades de la ciudadanía morelense, contando con recursos materiales, financieros y humanos que atiendan la procuración de justicia.

Autorización e Historia

Con fecha 15 de febrero de 2018, se publicó en el Periódico Oficial “Tierra y Libertad”, número 5578, mediante decreto número dos mil quinientos ochenta y nueve por el que se reformo el primer párrafo del artículo 79-A de la Constitución Política del Estado Libre y Soberano de Morelos, para dotar de autonomía constitucional con personalidad jurídica, financiera y patrimonio propio, a la Fiscalía, entre otras disposiciones, con el objeto de independizarla jerárquicamente de los tres poderes del Estado.

Con esta autonomía se dieron cambios en la estructura organizacional del órgano, que básicamente responde a los requerimientos de atención a la ciudadanía del Estado, considerando aportaciones a la persecución del delito, temas relativos al secuestro y extorsión, asesoría social, justicia alternativa, así como la procuración de justicia.



NOTAS A LOS ESTADOS FINANCIEROS

3) Notas de gestión administrativa

Organización y Objeto Social

Uno de los temas preocupantes de la ciudadanía en nuestro estado, es mejorar las relaciones políticas entre niveles e instancias de gobierno, con el dialogo y el consenso como instrumentos fundamentales; desde el combate a la delincuencia, aplicando las mejores prácticas y tecnología, con firmeza e inteligencia, incluyendo aspectos de procuración e impartición de justicia y prevención del delito.

A través de esto, se impulsarán políticas públicas con estricto apego al respeto de los derechos humanos, que garanticen con la participación corresponsable de la sociedad, un entorno seguro para la vida y una procuración y administración de justicia expedita e imparcial, a fin de lograr que la sociedad se encuentre con libertad y paz social.

La Fiscalía General del Estado de Morelos cuenta con un Registro Federal de Contribuyente:FGE1807117L2, con régimen de persona moral.

En lo que respecta al tipo de contribuciones que se está obligado a pagar o a retener, son las siguientes:

ISR retenciones por salarios

ISR retenciones por servicios profesionales

ISR por pagos por cuenta de terceros o retenciones por arrendamiento de inmuebles

Referente a la estructura organizacional, la Fiscalía General cuenta con la fiscalía especializada en combate a la corrupción, con fiscalías regionales, fiscalías especializadas en delitos electorales, investigación de delitos de desaparición forzada de personas, en combate al secuestro y extorsión, en representación para grupos vulnerables y asistencia social y asuntos internos.

Bases de Preparación de los Estados Financieros

Los Estados Financieros que se presentan en esta Cuenta Pública, están integrados en relación y con apego a la normativa establecida en la Ley General de Contabilidad Gubernamental, Ley de Disciplina Financiera y por los documentos técnico-contables emitidos por el Consejo Nacional de Armonización Contable (CONAC).



Fiscalía General del Estado de Morelos
Conciliación entre los Ingresos Presupuestarios y Contables
Del 1 de enero al 30 de junio de 2022
(Cifras en Pesos)



| | |
|--|--------------------|
| 1. Total de Ingresos Presupuestarios | 514,828,497 |
| 2. Más Ingresos Contables No Presupuestarios | - |
| 2.1 Ingresos Financieros | - |
| 2.2 Incremento por Variación de Inventarios | - |
| 2.3 Disminución del Exceso de Estimaciones por Pérdida o Deterioro u Obsolescencia | - |
| 2.4 Disminución del Exceso de Provisiones | - |
| 2.5 Otros Ingresos y Beneficios Varios | - |
| 2.6 Otros Ingresos Contables No Presupuestarios | - |
| 3. Menos Ingresos Presupuestarios No Contables | 133,448,818 |
| 3.1 Aprovechamientos Patrimoniales | 133,448,818 |
| 3.2 Ingresos Derivados de Financiamientos | - |
| 3.3 Otros Ingresos Presupuestarios No Contables | - |
| 4. Total de Ingresos Contables | 381,379,679 |



Fiscalía General del Estado de Morelos
Conciliación entre los Egresos Presupuestarios y los Gastos Contables
Del 1 de enero al 30 de junio de 2022
(Cifras en Pesos)



| | |
|---|--------------------|
| 1. Total de Egresos Presupuestarios | 329,071,304 |
| 2. Menos Egresos Presupuestarios No Contables | 10,950,966 |
| 2.1 Materias Primas y Materiales de Producción y Comercialización | - |
| 2.2 Materiales y Suministros | - |
| 2.3 Mobiliario y Equipo de Administración | 1,073,889 |
| 2.4 Mobiliario y Equipo Educativo y Recreativo | - |
| 2.5 Equipo e Instrumental Médico y de Laboratorio | - |
| 2.6 Vehículos y Equipo de Transporte | 25,215 |
| 2.7 Equipo de Defensa y Seguridad | - |
| 2.8 Maquinaria, Otros Equipos y Herramientas | 88,510 |
| 2.9 Activos Biológicos | - |
| 2.10 Bienes Inmuebles | - |
| 2.11 Activos Intangibles | 8,120,000 |
| 2.12 Obra Pública en Bienes de Dominio Público | - |
| 2.13 Obra Pública en Bienes Propios | - |
| 2.14 Acciones y Participaciones de Capital | 1,643,352 |
| 2.15 Compra de Títulos y Valores | - |
| 2.16 Concesión de Préstamos | - |
| 2.17 Inversiones en Fideicomisos, Mandatos y Otros Análogos | - |
| 2.18 Provisiones para Contingencias y Otras Erogaciones Especiales | - |
| 2.19 Amortización de la Deuda Pública | - |
| 2.20 Adeudos de Ejercicios Fiscales Anteriores (ADEFAS) | - |
| 2.21 Otros Egresos Presupuestarios No Contables | - |
| 3. Más Gastos Contables No Presupuestarios | - |
| 3.1 Estimaciones, Depreciaciones, Deterioros, Obsolescencia y Amortizaciones | - |
| 3.2 Provisiones | - |
| 3.3 Disminución de Inventarios | - |
| 3.4 Aumento por Insuficiencia de Estimaciones por Pérdida o Deterioro u Obsolescencia | - |
| 3.5 Aumento por Insuficiencia de Provisiones | - |
| 3.6 Otros Gastos | - |
| 3.7 Otros Gastos Contables No Presupuestarios | - |
| 4. Total de Gastos Contables | 318,120,338 |



Información Presupuestaria

CUENTA PÚBLICA
FISCALÍA GENERAL DEL ESTADO DE MORELOS
ENERO - JUNIO

2022



Fiscalía General del Estado de Morelos
Balance Presupuestario - LDF
Del 1 de enero al 30 de junio de 2022
(Cifras en Pesos)



| Concepto | Estimado / Aprobado | Devengado | Recaudado / Pagado |
|---|---------------------|--------------------|--------------------|
| A. Ingresos Totales (A = A1 + A2 + A3) | 763,342,544 | 514,828,497 | 512,719,965 |
| A1. Ingresos de Libre Disposición | 763,342,544 | 514,828,497 | 512,719,965 |
| A2. Transferencias Federales Etiquetadas | - | - | - |
| A3. Financiamiento Neto | - | - | - |
| B. Egresos Presupuestarios (B = B1 + B2) | 763,342,544 | 329,071,304 | 325,096,434 |
| B1. Gasto No Etiquetado (sin incluir Amortización de la Deuda Pública) | 763,342,544 | 329,071,304 | 325,096,434 |
| B2. Gasto Etiquetado (sin incluir Amortización de la Deuda Pública) | - | - | - |
| C. Remanentes del Ejercicio Anterior (C = C1 + C2) | - | - | - |
| C1. Remanentes de Ingresos de Libre Disposición aplicados en el periodo | - | - | - |
| C2. Remanentes de Transferencias Federales Etiquetadas aplicados en el periodo | - | - | - |
| I. Balance Presupuestario (I = A - B + C) | - | 185,757,193 | 187,623,531 |
| II. Balance Presupuestario sin Financiamiento Neto (II = I - A3) | - | 185,757,193 | 187,623,531 |
| III. Balance Presupuestario sin Financiamiento Neto y sin Remanentes del Ejercicio Anterior (III = II - C) | - | 185,757,193 | 187,623,531 |

| Concepto | Aprobado | Devengado | Pagado |
|--|----------|--------------------|--------------------|
| E. Intereses, Comisiones y Gastos de la Deuda (E = E1 + E2) | - | - | - |
| E1. Intereses, Comisiones y Gastos de la Deuda con Gasto No Etiquetado | - | - | - |
| E2. Intereses, Comisiones y Gastos de la Deuda con Gasto Etiquetado | - | - | - |
| IV. Balance Primario (IV = III + E) | - | 185,757,193 | 187,623,531 |

| Concepto | Estimado / Aprobado | Devengado | Recaudado / Pagado |
|---|---------------------|-----------|--------------------|
| F. Financiamiento (F = F1 + F2) | - | - | - |
| F1. Financiamiento con Fuente de Pago de Ingresos de Libre Disposición | - | - | - |
| F2. Financiamiento con Fuente de Pago de Transferencias Federales Etiquetadas | - | - | - |
| G. Amortización de la Deuda (G = G1 + G2) | - | - | - |
| G1. Amortización de la Deuda Pública con Gasto No Etiquetado | - | - | - |
| G2. Amortización de la Deuda Pública con Gasto Etiquetado | - | - | - |
| A3. Financiamiento Neto (A3 = F - G) | - | - | - |

| Concepto | Estimado / Aprobado | Devengado | Recaudado / Pagado |
|---|---------------------|--------------------|--------------------|
| A1. Ingresos de Libre Disposición | 763,342,544 | 514,828,497 | 512,719,965 |
| A3.1 Financiamiento Neto con Fuente de Pago de Ingresos de Libre Disposición (A3.1 = F1 - G1) | - | - | - |
| F1. Financiamiento con Fuente de Pago de Ingresos de Libre Disposición | - | - | - |
| G1. Amortización de la Deuda Pública con Gasto No Etiquetado | - | - | - |
| B1. Gasto No Etiquetado (sin incluir Amortización de la Deuda Pública) | 763,342,544 | 329,071,304 | 325,096,434 |
| C1. Remanentes de Ingresos de Libre Disposición aplicados en el periodo | - | - | - |
| V. Balance Presupuestario de Recursos Disponibles (V = A1 + A3.1 - B1 + C1) | - | 185,757,193 | 187,623,531 |
| VI. Balance Presupuestario de Recursos Disponibles sin Financiamiento Neto (VI = V - A3.1) | - | 185,757,193 | 187,623,531 |

| Concepto | Estimado / Aprobado | Devengado | Recaudado / Pagado |
|---|---------------------|-----------|--------------------|
| A2. Transferencias Federales Etiquetadas | - | - | - |
| A3.2 Financiamiento Neto con Fuente de Pago de Transferencias Federales Etiquetadas (A3.2 = F2 - G2) | - | - | - |
| F2. Financiamiento con Fuente de Pago de Transferencias Federales Etiquetadas | - | - | - |
| G2. Amortización de la Deuda Pública con Gasto Etiquetado | - | - | - |
| B2. Gasto Etiquetado (sin incluir Amortización de la Deuda Pública) | - | - | - |
| C2. Remanentes de Transferencias Federales Etiquetadas aplicados en el periodo | - | - | - |
| VII. Balance Presupuestario de Recursos Etiquetados (VII = A2 + A3.2 - B2 + C2) | - | - | - |
| VIII. Balance Presupuestario de Recursos Etiquetados sin Financiamiento Neto (VIII = VII - A3.2) | - | - | - |



Fiscalía General del Estado de Morelos
Estado Analítico de Ingresos
Del 1 de enero al 30 de junio de 2022
(Cifras en Pesos)



| Rubro de Ingresos | Ingreso | | | | | Diferencia (6 = 5 - 1) |
|---|--------------------|----------------------------|--------------------|---------------------|--------------------|---------------------------|
| | Estimado | Ampliaciones y Reducciones | Modificado | Devengado | Recaudado | |
| | (1) | (2) | (3 = 1 + 2) | (4) | (5) | |
| Impuestos | - | - | - | - | - | - |
| Cuotas y Aportaciones de Seguridad Social | - | - | - | - | - | - |
| Contribuciones de Mejoras | - | - | - | - | - | - |
| Derechos | - | - | - | - | - | - |
| Productos | - | 1,171,143 | 1,171,143 | 1,171,143 | 1,171,143 | 1,171,143 |
| Aprovechamientos | - | 133,448,818 | 133,448,818 | 133,448,818 | 133,448,818 | 133,448,818 |
| Ingresos por Venta de Bienes, Prestación de Servicios y Otros Ingresos | 24,762,856 | 886,617 | 25,649,473 | 14,407,316 | 12,298,784 | (12,464,072) |
| Participaciones, Aportaciones, Convenios, Incentivos Derivados de la Colaboración Fiscal y Fondos Distintos de Aportaciones | - | - | - | - | - | - |
| Transferencias, Asignaciones, Subsidios y Subvenciones, y Pensiones y Jubilaciones | 738,579,688 | - | 738,579,688 | 365,801,220 | 365,801,220 | (372,778,468) |
| Ingresos Derivados de Financiamientos | - | - | - | - | - | - |
| Total | 763,342,544 | 135,506,578 | 898,849,122 | 514,828,497 | 512,719,965 | (250,622,579) |
| | | | | Ingresos excedentes | | |

| Estado Analítico de Ingresos Por Fuente de Financiamiento | Ingreso | | | | | Diferencia (6 = 5 - 1) |
|---|--------------------|----------------------------|--------------------|---------------------|--------------------|---------------------------|
| | Estimado | Ampliaciones y Reducciones | Modificado | Devengado | Recaudado | |
| | (1) | (2) | (3 = 1 + 2) | (4) | (5) | |
| Ingresos del Poder Ejecutivo Federal o Estatal y de los Municipios | - | - | - | - | - | - |
| Impuestos | - | - | - | - | - | - |
| Cuotas y Aportaciones de Seguridad Social | - | - | - | - | - | - |
| Contribuciones de Mejoras | - | - | - | - | - | - |
| Derechos | - | - | - | - | - | - |
| Productos ¹ | - | - | - | - | - | - |
| Aprovechamientos ² | - | - | - | - | - | - |
| Participaciones, Aportaciones, Convenios, Incentivos Derivados de la Colaboración Fiscal y Fondos Distintos de Aportaciones | - | - | - | - | - | - |
| Transferencias, Asignaciones, Subsidios y Subvenciones, y Pensiones y Jubilaciones | - | - | - | - | - | - |
| Ingresos de los Entes Públicos de los Poderes Legislativo y Judicial, de los Órganos Autónomos y del Sector Paraestatal o Paramunicipal, así como de las Empresas Productivas del Estado | 763,342,544 | 2,057,760 | 765,400,304 | 381,379,679 | 379,271,147 | (384,071,397) |
| Cuotas y Aportaciones de Seguridad Social | - | - | - | - | - | - |
| Productos ¹ | - | 1,171,143 | 1,171,143 | 1,171,143 | 1,171,143 | 1,171,143 |
| Ingresos por Venta de Bienes, Prestación de Servicios y Otros Ingresos ³ | 24,762,856 | 886,617 | 25,649,473 | 14,407,316 | 12,298,784 | (12,464,072) |
| Transferencias, Asignaciones, Subsidios y Subvenciones, y Pensiones y Jubilaciones | 738,579,688 | - | 738,579,688 | 365,801,220 | 365,801,220 | (372,778,468) |
| Ingresos Derivados de Financiamientos | - | - | - | - | - | - |
| Ingresos Derivados de Financiamientos | - | - | - | - | - | - |
| Total | 763,342,544 | 2,057,760 | 765,400,304 | 381,379,679 | 379,271,147 | (384,071,397) |
| | | | | Ingresos excedentes | | |

¹ Incluye intereses que generan las cuentas bancarias de los entes públicos en productos.

² Incluye donativos en efectivo del Poder Ejecutivo, entre otros aprovechamientos.

³ Se refiere a los ingresos propios obtenidos por los Poderes Legislativo y Judicial, los Órganos Autónomos y las entidades de la administración pública paraestatal y paramunicipal, por sus actividades diversas no inherentes a su operación que generan recursos y que no sean ingresos por venta de bienes o prestación de servicios, tales como donativos en efectivo, entre otros.



Fiscalía General del Estado de Morelos
Estado Analítico de Ingresos Detallado - LDF
Del 1 de enero al 30 de junio de 2022
(Cifras en Pesos)



| Concepto | Ingreso | | | | | Diferencia |
|---|--------------------|--------------------------------|--------------------|--------------------|--------------------|----------------------|
| | Estimado | Ampliaciones/ (Reducciones) | Modificado | Devengado | Recaudado | |
| Ingresos de Libre Disposición | | | | | | |
| <i>Impuestos</i> | - | - | - | - | - | - |
| <i>Cuotas y Aportaciones de Seguridad Social</i> | - | - | - | - | - | - |
| <i>Contribuciones de Mejoras</i> | - | - | - | - | - | - |
| <i>Derechos</i> | - | - | - | - | - | - |
| <i>Productos</i> | - | 1,171,143 | 1,171,143 | 1,171,143 | 1,171,143 | 1,171,143 |
| <i>Aprovechamientos</i> | - | 133,448,818 | 133,448,818 | 133,448,818 | 133,448,818 | 133,448,818 |
| <i>Ingresos por Venta de Bienes y Prestación de Servicios</i> | 24,762,856 | 886,617 | 25,649,473 | 14,407,316 | 12,298,784 | (12,464,072) |
| <i>Participaciones</i> | - | - | - | - | - | - |
| Fondo General de Participaciones | - | - | - | - | - | - |
| Fondo de Fomento Municipal | - | - | - | - | - | - |
| Fondo de Fiscalización y Recaudación | - | - | - | - | - | - |
| Fondo de Compensación | - | - | - | - | - | - |
| Fondo de Extracción de Hidrocarburos | - | - | - | - | - | - |
| Impuesto Especial Sobre Producción y Servicios | - | - | - | - | - | - |
| 0.136% de la Recaudación Federal Participable | - | - | - | - | - | - |
| 3.17% Sobre Extracción de Petróleo | - | - | - | - | - | - |
| Gasolinas y Diésel | - | - | - | - | - | - |
| Fondo del Impuesto Sobre la Renta | - | - | - | - | - | - |
| Fondo de Estabilización de los Ingresos de las Ent. Fed. | - | - | - | - | - | - |
| <i>Incentivos Derivados de la Colaboración Fiscal</i> | - | - | - | - | - | - |
| Tenencia o Uso de Vehículos | - | - | - | - | - | - |
| Fondo de Compensación ISAN | - | - | - | - | - | - |
| Impuesto Sobre Automóviles Nuevos | - | - | - | - | - | - |
| Fondo de Compensación de Repecos-Intermedios | - | - | - | - | - | - |
| Otros Incentivos Económicos | - | - | - | - | - | - |
| <i>Transferencias y Asignaciones</i> | 738,579,688 | - | 738,579,688 | 365,801,220 | 365,801,220 | (372,778,468) |
| <i>Convenios</i> | - | - | - | - | - | - |
| Otros Convenios y Subsidios | - | - | - | - | - | - |
| <i>Otros Ingresos de Libre Disposición</i> | - | - | - | - | - | - |
| Participaciones en Ingresos Locales | - | - | - | - | - | - |
| Otros Ingresos de Libre Disposición | - | - | - | - | - | - |
| Total de Ingresos de Libre Disposición | 763,342,544 | 135,506,578 | 898,849,122 | 514,828,497 | 512,719,965 | (250,622,579) |
| Ingresos Excedentes de Ingresos de Libre Disposición | | | | | | |
| Transferencias Federales Etiquetadas | | | | | | |
| <i>Aportaciones</i> | - | - | - | - | - | - |
| Fondo de Aport. para la Nómina Educativa y Gto. Op. | - | - | - | - | - | - |
| Fondo de Aportaciones para los Servicios de Salud | - | - | - | - | - | - |
| Fondo de Aportaciones para la Infraestructura Social | - | - | - | - | - | - |
| Fondo de Aport. para el Fortalecimiento de los Municipios y de las Demarcaciones Territoriales del Distrito Federal | - | - | - | - | - | - |
| Fondo de Aportaciones Múltiples | - | - | - | - | - | - |
| Fondo de Aport. para la Educación Tec. y de Adultos | - | - | - | - | - | - |
| Fondo de Aportaciones para la Seguridad Pública de los Estados y del Distrito Federal | - | - | - | - | - | - |
| Fondo de Aportaciones para el Fortalecimiento de las Entidades Federativas | - | - | - | - | - | - |
| <i>Convenios</i> | - | - | - | - | - | - |
| Convenios de Protección Social en Salud | - | - | - | - | - | - |
| Convenios de Descentralización | - | - | - | - | - | - |
| Convenios de Reasignación | - | - | - | - | - | - |
| Otros Convenios y Subsidios | - | - | - | - | - | - |
| <i>Fondos Distintos de Aportaciones</i> | - | - | - | - | - | - |
| Fondo para Entidades Federativas y Municipios Productores de Hidrocarburos | - | - | - | - | - | - |
| Fondo Minero | - | - | - | - | - | - |
| <i>Transferencias, Asignaciones, Subsidios y Subvenciones, y Pensiones y Jubilaciones</i> | - | - | - | - | - | - |
| <i>Otras Transferencias Federales Etiquetadas</i> | - | - | - | - | - | - |
| Total de Transferencias Federales Etiquetadas | - | - | - | - | - | - |
| Ingresos Derivados de Financiamientos | - | - | - | - | - | - |
| <i>Ingresos Derivados de Financiamientos</i> | - | - | - | - | - | - |
| Total de Ingresos | 763,342,544 | 135,506,578 | 898,849,122 | 514,828,497 | 512,719,965 | (250,622,579) |
| Datos Informativos | | | | | | |
| 1. Ingresos Derivados de Financiamientos con Fuente de Pago de Ingresos de Libre Disposición | - | - | - | - | - | - |
| 2. Ingresos Derivados de Financiamientos con Fuente de Pago de Transferencias Federales Etiquetadas | - | - | - | - | - | - |
| 3. Ingresos Derivados de Financiamientos | - | - | - | - | - | - |



Fiscalía General del Estado de Morelos
Estado Analítico del Ejercicio del Presupuesto de Egresos
Clasificación por Objeto del Gasto (Capítulo y Concepto)
Del 1 de enero al 30 de junio de 2022
(Cifras en Pesos)



| Concepto | Egresos | | | | | Subejercicio |
|--|--------------------|--------------------------------|--------------------|--------------------|--------------------|--------------------|
| | Aprobado | Ampliaciones/ (Reducciones) | Modificado | Devengado | Pagado | |
| | 1 | 2 | 3 = (1 + 2) | 4 | 5 | |
| Servicios Personales | 577,721,993 | 1,060,579 | 578,782,572 | 244,529,177 | 244,529,177 | 334,253,395 |
| Remuneraciones al Personal de Carácter Permanente | 161,046,985 | 2,845,268 | 163,892,253 | 84,027,439 | 84,027,439 | 79,864,814 |
| Remuneraciones al Personal de Carácter Transitorio | 36,736,149 | 163,955 | 36,900,104 | 16,053,033 | 16,053,033 | 20,847,071 |
| Remuneraciones Adicionales y Especiales | 218,049,351 | (2,132,466) | 215,916,885 | 68,140,256 | 68,140,256 | 147,776,629 |
| Seguridad Social | 67,863,815 | 478,720 | 68,342,535 | 32,884,684 | 32,884,684 | 35,457,851 |
| Otras Prestaciones Sociales y Económicas | 91,495,321 | (294,898) | 91,200,423 | 43,345,242 | 43,345,242 | 47,855,181 |
| Previsiones | 2,000,000 | - | 2,000,000 | - | - | 2,000,000 |
| Pago de Estímulos a Servidores Públicos | 530,372 | - | 530,372 | 78,523 | 78,523 | 451,849 |
| Materiales y Suministros | 43,087,980 | 7,300,857 | 50,388,837 | 23,183,694 | 21,557,103 | 27,205,143 |
| Materiales de Admón., Emisión de Doctos. y Artículos Oficiales | 13,922,100 | (320,093) | 13,602,007 | 6,844,081 | 6,201,102 | 6,757,926 |
| Alimentos y Utensilios | 3,045,358 | (3,023) | 3,042,335 | 1,395,434 | 1,284,977 | 1,646,901 |
| Materias Primas y Materiales de Producción y Comercialización | 3,192 | 28,644 | 31,836 | 28,643 | 28,643 | 3,193 |
| Materiales y Artículos de Construcción y de Reparación | 19,104 | 1,421,329 | 1,440,433 | 1,378,263 | 1,378,263 | 62,170 |
| Productos Químicos, Farmacéuticos y de Laboratorio | 7,389,723 | 1,185,206 | 8,574,929 | 2,071,040 | 2,071,040 | 6,503,889 |
| Combustibles, Lubricantes y Aditivos | 18,458,699 | 960,552 | 19,419,251 | 8,298,774 | 7,619,507 | 11,120,477 |
| Vestuario, Blancos, Prendas de Protección y Artículos Deportivos | 81,804 | 1,512,256 | 1,594,060 | 1,512,257 | 1,512,257 | 81,803 |
| Materiales y Suministros Para Seguridad | - | - | - | - | - | - |
| Herramientas, Refacciones y Accesorios Menores | 168,000 | 2,515,986 | 2,683,986 | 1,655,202 | 1,461,314 | 1,028,784 |
| Servicios Generales | 102,687,574 | 129,225,254 | 231,912,828 | 47,290,478 | 45,158,566 | 184,622,350 |
| Servicios Básicos | 24,918,396 | 126,780,341 | 151,698,737 | 9,418,153 | 9,386,271 | 142,280,584 |
| Servicios de Arrendamiento | 14,963,184 | (166,349) | 14,796,835 | 6,820,477 | 6,124,477 | 7,976,358 |
| Servicios Profesionales, Científicos, Técnicos y Otros Servicios | 27,556,513 | 2,407,856 | 29,964,369 | 9,390,473 | 8,360,985 | 20,573,896 |
| Servicios Financieros, Bancarios y Comerciales | 8,249,329 | 506,932 | 8,756,261 | 4,489,937 | 4,482,397 | 4,266,324 |
| Servicios de Instalación, Reparación, Mantto. y Conservación | 21,410,640 | (2,351,474) | 19,059,166 | 14,736,361 | 14,369,359 | 4,322,805 |
| Servicios de Comunicación Social y Publicidad | 1,051,236 | 907,883 | 1,959,119 | 617,883 | 617,883 | 1,341,236 |
| Servicios de Traslado y Viáticos | 4,514,600 | 138,005 | 4,652,605 | 817,059 | 817,059 | 3,835,546 |
| Servicios Oficiales | - | 180,394 | 180,394 | 180,394 | 180,394 | - |
| Otros Servicios Generales | 23,676 | 821,666 | 845,342 | 819,741 | 819,741 | 25,601 |
| Transferencias, Asignaciones, Subsidios y Otras Ayudas | 5,307,122 | 1,660,246 | 6,967,368 | 3,116,989 | 3,116,989 | 3,850,379 |
| Transferencias Internas y Asignaciones al Sector Público | - | - | - | - | - | - |
| Transferencias al Resto del Sector Público | - | - | - | - | - | - |
| Subsidios y Subvenciones | - | - | - | - | - | - |
| Ayudas Sociales | 1,029,115 | 2,138,966 | 3,168,081 | 108,000 | 108,000 | 3,060,081 |
| Pensiones y Jubilaciones | 4,278,007 | (478,720) | 3,799,287 | 3,008,989 | 3,008,989 | 790,298 |
| Transferencias a Fideicomisos, Mandatos y Otros Análogos | - | - | - | - | - | - |
| Transferencias a la Seguridad Social | - | - | - | - | - | - |
| Donativos | - | - | - | - | - | - |
| Transferencias al Exterior | - | - | - | - | - | - |
| Bienes Muebles, Inmuebles e Intangibles | 34,537,875 | (5,383,710) | 29,154,165 | 9,307,614 | 9,091,247 | 19,846,551 |
| Mobiliario y Equipo de Administración | 24,793,375 | (6,781,995) | 18,011,380 | 1,073,889 | 857,522 | 16,937,491 |
| Mobiliario y Equipo Educativo y Recreativo | - | - | - | - | - | - |
| Equipo e Instrumental Médico y de Laboratorio | - | - | - | - | - | - |
| Vehículos y Equipo de Transporte | 1,624,500 | 1,309,775 | 2,934,275 | 25,215 | 25,215 | 2,909,060 |
| Equipo de Defensa y Seguridad | - | - | - | - | - | - |
| Maquinaria, Otros Equipos y Herramientas | - | 88,510 | 88,510 | 88,510 | 88,510 | - |
| Activos Biológicos | - | - | - | - | - | - |
| Bienes Inmuebles | - | - | - | - | - | - |
| Activos Intangibles | 8,120,000 | - | 8,120,000 | 8,120,000 | 8,120,000 | - |
| Inversión Pública | - | 1,643,352 | 1,643,352 | 1,643,352 | 1,643,352 | - |
| Obra Pública en Bienes de Dominio Público | - | - | - | - | - | - |
| Obra Pública en Bienes Propios | - | 1,643,352 | 1,643,352 | 1,643,352 | 1,643,352 | - |
| Proyectos Productivos y Acciones de Fomento | - | - | - | - | - | - |
| Inversiones Financieras y Otras Provisiones | - | - | - | - | - | - |
| Inversiones Para el Fomento de Actividades Productivas | - | - | - | - | - | - |
| Acciones y Participaciones de Capital | - | - | - | - | - | - |
| Compra de Títulos y Valores | - | - | - | - | - | - |
| Concesión de Préstamos | - | - | - | - | - | - |
| Inversiones en Fideicomisos, Mandatos y Otros Análogos | - | - | - | - | - | - |
| Otras Inversiones Financieras | - | - | - | - | - | - |
| Provisiones para Contingencias y Otras Erogaciones Especiales | - | - | - | - | - | - |
| Participaciones y Aportaciones | - | - | - | - | - | - |
| Participaciones | - | - | - | - | - | - |
| Aportaciones | - | - | - | - | - | - |
| Convenios | - | - | - | - | - | - |
| Deuda Pública | - | - | - | - | - | - |
| Amortización de la Deuda Pública | - | - | - | - | - | - |
| Intereses de la Deuda Pública | - | - | - | - | - | - |
| Comisiones de la Deuda Pública | - | - | - | - | - | - |
| Gastos de la Deuda Pública | - | - | - | - | - | - |
| Costo por Coberturas | - | - | - | - | - | - |
| Apoyos Financieros | - | - | - | - | - | - |
| Adeudos de Ejercicios Fiscales Anteriores (Adefas) | - | - | - | - | - | - |
| Total del Gasto | 763,342,544 | 135,506,578 | 898,849,122 | 329,071,304 | 325,096,434 | 569,777,818 |



Fiscalía General del Estado de Morelos
Estado Analítico del Ejercicio del Presupuesto de Egresos Detallado - LDF
Clasificación por Objeto del Gasto (Capítulo y Concepto)
Del 1 de enero al 30 de junio de 2022
(Cifras en Pesos)



| Concepto | Egresos | | | | | |
|---|--------------------|------------------------------|--------------------|--------------------|--------------------|--------------------|
| | Aprobado | Ampliaciones / (Reducciones) | Modificado | Devengado | Pagado | Subejercicio |
| Gasto No Etiquetado | 763,342,544 | 135,506,578 | 898,849,122 | 329,071,304 | 325,096,434 | 569,777,818 |
| Servicios Personales | 577,721,993 | 1,060,579 | 578,782,572 | 244,529,177 | 244,529,177 | 334,253,395 |
| Remuneraciones al Personal de Carácter Permanente | 161,046,985 | 2,845,268 | 163,892,253 | 84,027,439 | 84,027,439 | 79,864,814 |
| Remuneraciones al Personal de Carácter Transitorio | 36,736,149 | 163,955 | 36,900,104 | 16,053,033 | 16,053,033 | 20,847,071 |
| Remuneraciones Adicionales y Especiales | 218,049,351 | (2,132,466) | 215,916,885 | 68,140,256 | 68,140,256 | 147,776,629 |
| Seguridad Social | 67,863,815 | 478,720 | 68,342,535 | 32,884,684 | 32,884,684 | 35,457,851 |
| Otras Prestaciones Sociales y Económicas | 91,495,321 | (294,898) | 91,200,423 | 43,345,242 | 43,345,242 | 47,855,181 |
| Previsiones | 2,000,000 | - | 2,000,000 | - | - | 2,000,000 |
| Pago de Estímulos a Servidores Públicos | 530,372 | - | 530,372 | 78,523 | 78,523 | 451,849 |
| Materiales y Suministros | 43,087,980 | 7,300,857 | 50,388,837 | 23,183,694 | 21,557,103 | 27,205,143 |
| Materiales de Admón., Emisión de Doctos. y Art. Oficiales | 13,922,100 | (320,093) | 13,602,007 | 6,844,081 | 6,201,102 | 6,757,926 |
| Alimentos y Utensilios | 3,045,358 | (3,023) | 3,042,335 | 1,395,434 | 1,284,977 | 1,646,901 |
| Materias Primas y Materiales de Prod. y Comercialización | 3,192 | 28,644 | 31,836 | 28,643 | 28,643 | 3,193 |
| Materiales y Artículos de Construcción y de Reparación | 19,104 | 1,421,329 | 1,440,433 | 1,378,263 | 1,378,263 | 62,170 |
| Productos Químicos, Farmacéuticos y de Laboratorio | 7,389,723 | 1,185,206 | 8,574,929 | 2,071,040 | 2,071,040 | 6,503,889 |
| Combustibles, Lubricantes y Aditivos | 18,458,699 | 960,552 | 19,419,251 | 8,298,774 | 7,619,507 | 11,120,477 |
| Vestuario, Blancos, Prendas de Protección y Art. Deportivos | 81,804 | 1,512,256 | 1,594,060 | 1,512,257 | 1,512,257 | 81,803 |
| Materiales y Suministros Para Seguridad | - | - | - | - | - | - |
| Herramientas, Refacciones y Accesorios Menores | 168,000 | 2,515,986 | 2,683,986 | 1,655,202 | 1,461,314 | 1,028,784 |
| Servicios Generales | 102,687,574 | 129,225,254 | 231,912,828 | 47,290,478 | 45,158,566 | 184,622,350 |
| Servicios Básicos | 24,918,396 | 126,780,341 | 151,698,737 | 9,418,153 | 9,386,271 | 142,280,584 |
| Servicios de Arrendamiento | 14,963,184 | (166,349) | 14,796,835 | 6,820,477 | 6,124,477 | 7,976,358 |
| Servicios Profesionales, Científicos, Técnicos y Otros Serv. | 27,556,513 | 2,407,856 | 29,964,369 | 9,390,473 | 8,360,985 | 20,573,896 |
| Servicios Financieros, Bancarios y Comerciales | 8,249,329 | 506,932 | 8,756,261 | 4,489,937 | 4,482,397 | 4,266,324 |
| Servicios de Instalación, Reparación, Mantto. y Conservación | 21,410,640 | (2,351,474) | 19,059,166 | 14,736,361 | 14,369,359 | 4,322,805 |
| Servicios de Comunicación Social y Publicidad | 1,051,236 | 907,883 | 1,959,119 | 617,883 | 617,883 | 1,341,236 |
| Servicios de Traslado y Viáticos | 4,514,600 | 138,005 | 4,652,605 | 817,059 | 817,059 | 3,835,546 |
| Servicios Oficiales | - | 180,394 | 180,394 | 180,394 | 180,394 | - |
| Otros Servicios Generales | 23,676 | 821,666 | 845,342 | 819,741 | 819,741 | 25,601 |
| Transferencias, Asignaciones, Subsidios y Otras Ayudas | 5,307,122 | 1,660,246 | 6,967,368 | 3,116,989 | 3,116,989 | 3,850,379 |
| Transferencias Internas y Asignaciones al Sector Público | - | - | - | - | - | - |
| Transferencias al Resto del Sector Público | - | - | - | - | - | - |
| Subsidios y Subvenciones | - | - | - | - | - | - |
| Ayudas Sociales | 1,029,115 | 2,138,966 | 3,168,081 | 108,000 | 108,000 | 3,060,081 |
| Pensiones y Jubilaciones | 4,278,007 | (478,720) | 3,799,287 | 3,008,989 | 3,008,989 | 790,298 |
| Transferencias a Fideicomisos, Mandatos y Otros Análogos | - | - | - | - | - | - |
| Transferencias a la Seguridad Social | - | - | - | - | - | - |
| Donativos | - | - | - | - | - | - |
| Transferencias al Exterior | - | - | - | - | - | - |
| Bienes Muebles, Inmuebles e Intangibles | 34,537,875 | (5,383,710) | 29,154,165 | 9,307,614 | 9,091,247 | 19,846,551 |
| Mobiliario y Equipo de Administración | 24,793,375 | (6,781,995) | 18,011,380 | 1,073,889 | 857,522 | 16,937,491 |
| Mobiliario y Equipo Educativo y Recreativo | - | - | - | - | - | - |
| Equipo e Instrumental Médico y de Laboratorio | - | - | - | - | - | - |
| Vehículos y Equipo de Transporte | 1,624,500 | 1,309,775 | 2,934,275 | 25,215 | 25,215 | 2,909,060 |
| Equipo de Defensa y Seguridad | - | - | - | - | - | - |
| Maquinaria, Otros Equipos y Herramientas | - | 88,510 | 88,510 | 88,510 | 88,510 | - |
| Activos Biológicos | - | - | - | - | - | - |
| Bienes Inmuebles | - | - | - | - | - | - |
| Activos Intangibles | 8,120,000 | - | 8,120,000 | 8,120,000 | 8,120,000 | - |
| Inversión Pública | - | 1,643,352 | 1,643,352 | 1,643,352 | 1,643,352 | - |
| Obra Pública en Bienes de Dominio Público | - | - | - | - | - | - |
| Obra Pública en Bienes Propios | - | 1,643,352 | 1,643,352 | 1,643,352 | 1,643,352 | - |
| Proyectos Productivos y Acciones de Fomento | - | - | - | - | - | - |
| Inversiones Financieras y Otras Provisiones | - | - | - | - | - | - |
| Inversiones Para el Fomento de Actividades Productivas | - | - | - | - | - | - |
| Acciones y Participaciones de Capital | - | - | - | - | - | - |
| Compra de Títulos y Valores | - | - | - | - | - | - |
| Concesión de Préstamos | - | - | - | - | - | - |
| Inversiones en Fideicomisos, Mandatos y Otros Análogos | - | - | - | - | - | - |
| Fideicomiso de Desastres Naturales (Informativo) | - | - | - | - | - | - |
| Otras Inversiones Financieras | - | - | - | - | - | - |
| Provisiones para Contingencias y Otras Erogaciones Especiales | - | - | - | - | - | - |
| Participaciones y Aportaciones | - | - | - | - | - | - |
| Participaciones | - | - | - | - | - | - |
| Aportaciones | - | - | - | - | - | - |
| Convenios | - | - | - | - | - | - |
| Deuda Pública | - | - | - | - | - | - |
| Amortización de la Deuda Pública | - | - | - | - | - | - |
| Intereses de la Deuda Pública | - | - | - | - | - | - |
| Comisiones de la Deuda Pública | - | - | - | - | - | - |
| Gastos de la Deuda Pública | - | - | - | - | - | - |
| Costo por Coberturas | - | - | - | - | - | - |
| Apoyos Financieros | - | - | - | - | - | - |
| Adeudos de Ejercicios Fiscales Anteriores (Adefas) | - | - | - | - | - | - |



Fiscalía General del Estado de Morelos
 Estado Analítico del Ejercicio del Presupuesto de Egresos Detallado - LDF
 Clasificación por Objeto del Gasto (Capítulo y Concepto)
 Del 1 de enero al 30 de junio de 2022
 (Cifras en Pesos)



| Concepto | Egresos | | | | | |
|---|--------------------|------------------------------|--------------------|--------------------|--------------------|--------------------|
| | Aprobado | Ampliaciones / (Reducciones) | Modificado | Devengado | Pagado | Subejercicio |
| Gasto Etiquetado | - | - | - | - | - | - |
| Servicios Personales | - | - | - | - | - | - |
| Remuneraciones al Personal de Carácter Permanente | - | - | - | - | - | - |
| Remuneraciones al Personal de Carácter Transitorio | - | - | - | - | - | - |
| Remuneraciones Adicionales y Especiales | - | - | - | - | - | - |
| Seguridad Social | - | - | - | - | - | - |
| Otras Prestaciones Sociales y Económicas | - | - | - | - | - | - |
| Previsiones | - | - | - | - | - | - |
| Pago de Estímulos a Servidores Públicos | - | - | - | - | - | - |
| Materiales y Suministros | - | - | - | - | - | - |
| Materiales de Admón., Emisión de Doctos. y Art. Oficiales | - | - | - | - | - | - |
| Alimentos y Utensilios | - | - | - | - | - | - |
| Materias Primas y Materiales de Prod. y Comercialización | - | - | - | - | - | - |
| Materiales y Artículos de Construcción y de Reparación | - | - | - | - | - | - |
| Productos Químicos, Farmacéuticos y de Laboratorio | - | - | - | - | - | - |
| Combustibles, Lubricantes y Aditivos | - | - | - | - | - | - |
| Vestuario, Blancos, Prendas de Protección y Art. Deportivos | - | - | - | - | - | - |
| Materiales y Suministros Para Seguridad | - | - | - | - | - | - |
| Herramientas, Refacciones y Accesorios Menores | - | - | - | - | - | - |
| Servicios Generales | - | - | - | - | - | - |
| Servicios Básicos | - | - | - | - | - | - |
| Servicios de Arrendamiento | - | - | - | - | - | - |
| Servicios Profesionales, Científicos, Técnicos y Otros Serv. | - | - | - | - | - | - |
| Servicios Financieros, Bancarios y Comerciales | - | - | - | - | - | - |
| Servicios de Instalación, Reparación, Mantto. y Conservación | - | - | - | - | - | - |
| Servicios de Comunicación Social y Publicidad | - | - | - | - | - | - |
| Servicios de Traslado y Viáticos | - | - | - | - | - | - |
| Servicios Oficiales | - | - | - | - | - | - |
| Otros Servicios Generales | - | - | - | - | - | - |
| Transferencias, Asignaciones, Subsidios y Otras Ayudas | - | - | - | - | - | - |
| Transferencias Internas y Asignaciones al Sector Público | - | - | - | - | - | - |
| Transferencias al Resto del Sector Público | - | - | - | - | - | - |
| Subsidios y Subvenciones | - | - | - | - | - | - |
| Ayudas Sociales | - | - | - | - | - | - |
| Pensiones y Jubilaciones | - | - | - | - | - | - |
| Transferencias a Fideicomisos, Mandatos y Otros Análogos | - | - | - | - | - | - |
| Transferencias a la Seguridad Social | - | - | - | - | - | - |
| Donativos | - | - | - | - | - | - |
| Transferencias al Exterior | - | - | - | - | - | - |
| Bienes Muebles, Inmuebles e Intangibles | - | - | - | - | - | - |
| Mobiliario y Equipo de Administración | - | - | - | - | - | - |
| Mobiliario y Equipo Educativo y Recreativo | - | - | - | - | - | - |
| Equipo e Instrumental Médico y de Laboratorio | - | - | - | - | - | - |
| Vehículos y Equipo de Transporte | - | - | - | - | - | - |
| Equipo de Defensa y Seguridad | - | - | - | - | - | - |
| Maquinaria, Otros Equipos y Herramientas | - | - | - | - | - | - |
| Activos Biológicos | - | - | - | - | - | - |
| Bienes Inmuebles | - | - | - | - | - | - |
| Activos Intangibles | - | - | - | - | - | - |
| Inversión Pública | - | - | - | - | - | - |
| Obra Pública en Bienes de Dominio Público | - | - | - | - | - | - |
| Obra Pública en Bienes Propios | - | - | - | - | - | - |
| Proyectos Productivos y Acciones de Fomento | - | - | - | - | - | - |
| Inversiones Financieras y Otras Provisiones | - | - | - | - | - | - |
| Inversiones Para el Fomento de Actividades Productivas | - | - | - | - | - | - |
| Acciones y Participaciones de Capital | - | - | - | - | - | - |
| Compra de Títulos y Valores | - | - | - | - | - | - |
| Concesión de Préstamos | - | - | - | - | - | - |
| Inversiones en Fideicomisos, Mandatos y Otros Análogos | - | - | - | - | - | - |
| Fideicomiso de Desastres Naturales (Informativo) | - | - | - | - | - | - |
| Otras Inversiones Financieras | - | - | - | - | - | - |
| Provisiones para Contingencias y Otras Erogaciones Especiales | - | - | - | - | - | - |
| Participaciones y Aportaciones | - | - | - | - | - | - |
| Participaciones | - | - | - | - | - | - |
| Aportaciones | - | - | - | - | - | - |
| Convenios | - | - | - | - | - | - |
| Deuda Pública | - | - | - | - | - | - |
| Amortización de la Deuda Pública | - | - | - | - | - | - |
| Intereses de la Deuda Pública | - | - | - | - | - | - |
| Comisiones de la Deuda Pública | - | - | - | - | - | - |
| Gastos de la Deuda Pública | - | - | - | - | - | - |
| Costo por Coberturas | - | - | - | - | - | - |
| Apoyos Financieros | - | - | - | - | - | - |
| Adeudos de Ejercicios Fiscales Anteriores (Adefas) | - | - | - | - | - | - |
| Total de Egresos | 763,342,544 | 135,506,578 | 898,849,122 | 329,071,304 | 325,096,434 | 569,777,818 |



Fiscalía General del Estado de Morelos
Estado Analítico del Ejercicio del Presupuesto de Egresos
Clasificación Administrativa
Del 1 de enero al 30 de junio de 2022
(Cifras en Pesos)



| Concepto | Egresos | | | | | Subejercicio 6 = (3 - 4) |
|---|----------|--------------------------------|---------------|-----------|--------|-------------------------------|
| | Aprobado | Ampliaciones/ (Reducciones) | Modificado | Devengado | Pagado | |
| | 1 | 2 | 3 = (1 + 2) | 4 | 5 | |
| Jefatura de la Oficina de la Gobernatura del Estado | - | - | - | - | - | - |
| Secretaría de Gobierno | - | - | - | - | - | - |
| Secretaría de Hacienda | - | - | - | - | - | - |
| Secretaría de Desarrollo Económico y del Trabajo | - | - | - | - | - | - |
| Secretaría de Desarrollo Agropecuario | - | - | - | - | - | - |
| Secretaría de Obras Públicas | - | - | - | - | - | - |
| Secretaría de Educación | - | - | - | - | - | - |
| Secretaría de Salud | - | - | - | - | - | - |
| Secretaría de Administración | - | - | - | - | - | - |
| Secretaría de la Contraloría | - | - | - | - | - | - |
| Secretaría de Turismo y Cultura | - | - | - | - | - | - |
| Secretaría de Desarrollo Social | - | - | - | - | - | - |
| Secretaría de Desarrollo Sustentable | - | - | - | - | - | - |
| Secretaría de Movilidad y Transporte | - | - | - | - | - | - |
| Comisión Estatal de Seguridad Pública | - | - | - | - | - | - |
| Consejería Jurídica | - | - | - | - | - | - |
| Gastos Institucionales | - | - | - | - | - | - |
| Total del Gasto | - | - | - | - | - | - |

Fiscalía General del Estado de Morelos
Estado Analítico del Ejercicio del Presupuesto de Egresos
Clasificación Administrativa
Del 1 de enero al 30 de junio de 2022

| Concepto | Egresos | | | | | Subejercicio 6 = (3 - 4) |
|-----------------------------------|--------------------|--------------------------------|--------------------|--------------------|--------------------|-------------------------------|
| | Aprobado | Ampliaciones/ (Reducciones) | Modificado | Devengado | Pagado | |
| | 1 | 2 | 3 = (1 + 2) | 4 | 5 | |
| Poder Ejecutivo | - | - | - | - | - | - |
| Poder Legislativo | - | - | - | - | - | - |
| Poder Judicial | - | - | - | - | - | - |
| Organismos Autónomos | 763,342,544 | 135,506,578 | 898,849,122 | 329,071,304 | 325,096,434 | 569,777,818 |
| Poder Ejecutivo de los Municipios | - | - | - | - | - | - |
| Total del Gasto | 763,342,544 | 135,506,578 | 898,849,122 | 329,071,304 | 325,096,434 | 569,777,818 |

Sector Paraestatal del Gobierno del Estado de Morelos
Estado Analítico del Ejercicio del Presupuesto de Egresos
Clasificación Administrativa
Del 1 de enero al 30 de junio de 2022

| Concepto | Egresos | | | | | Subejercicio 6 = (3 - 4) |
|---|----------|--------------------------------|---------------|-----------|--------|-------------------------------|
| | Aprobado | Ampliaciones/ (Reducciones) | Modificado | Devengado | Pagado | |
| | 1 | 2 | 3 = (1 + 2) | 4 | 5 | |
| Entidades Paraestatales y Fideicomisos No Empresariales y No Financieros | - | - | - | - | - | - |
| Instituciones Públicas de la Seguridad Social | - | - | - | - | - | - |
| Entidades Paraestatales Empresariales No Financieras con Participación Estatal Mayoritaria | - | - | - | - | - | - |
| Fideicomisos Empresariales No Financieros con Participación Estatal Mayoritaria | - | - | - | - | - | - |
| Entidades Paraestatales Empresariales Financieras Monetarias con Participación Estatal Mayoritaria | - | - | - | - | - | - |
| Entidades Paraestatales Empresariales Financieras No Monetarias con Participación Estatal Mayoritaria | - | - | - | - | - | - |
| Fideicomisos Financieros Públicos con Participación Estatal Mayoritaria | - | - | - | - | - | - |
| Total del Gasto | - | - | - | - | - | - |



Fiscalía General del Estado de Morelos
 Estado Analítico del Ejercicio del Presupuesto de Egresos Detallado - LDF
 Clasificación Administrativa
 Del 1 de enero al 30 de junio de 2022
 (Cifras en Pesos)



| Concepto | Egresos | | | | | Subejercicio |
|--|--------------------|--------------------------------|--------------------|--------------------|--------------------|--------------------|
| | Aprobado | Ampliaciones/ (Reducciones) | Modificado | Devengado | Pagado | |
| Gasto No Etiquetado | 763,342,544 | 135,506,578 | 898,849,122 | 329,071,304 | 325,096,434 | 569,777,818 |
| Jefatura de la Oficina de la Gubernatura del Estado | - | - | - | - | - | - |
| Secretaría de Gobierno | - | - | - | - | - | - |
| Secretaría de Hacienda | - | - | - | - | - | - |
| Secretaría de Desarrollo Económico y del Trabajo | - | - | - | - | - | - |
| Secretaría de Desarrollo Agropecuario | - | - | - | - | - | - |
| Secretaría de Obras Públicas | - | - | - | - | - | - |
| Secretaría de Educación | - | - | - | - | - | - |
| Secretaría de Salud | - | - | - | - | - | - |
| Secretaría de Administración | - | - | - | - | - | - |
| Secretaría de la Contraloría | - | - | - | - | - | - |
| Secretaría de Turismo y Cultura | - | - | - | - | - | - |
| Secretaría de Desarrollo Social | - | - | - | - | - | - |
| Secretaría de Desarrollo Sustentable | - | - | - | - | - | - |
| Secretaría de Movilidad y Transporte | - | - | - | - | - | - |
| Comisión Estatal de Seguridad Pública | - | - | - | - | - | - |
| Consejería Jurídica | - | - | - | - | - | - |
| Gastos Institucionales | - | - | - | - | - | - |
| Poder Legislativo | - | - | - | - | - | - |
| Poder Judicial | - | - | - | - | - | - |
| Organismos Autónomos | 763,342,544 | 135,506,578 | 898,849,122 | 329,071,304 | 325,096,434 | 569,777,818 |
| Entidades Paraestatales y Fideicomisos No Empresariales y No Financieros | - | - | - | - | - | - |
| Entidades Paraestatales Empresariales No Financieras con Participación Estatal Mayoritaria | - | - | - | - | - | - |
| Poder Ejecutivo de los Municipios | - | - | - | - | - | - |
| Gasto Etiquetado | - | - | - | - | - | - |
| Jefatura de la Oficina de la Gubernatura del Estado | - | - | - | - | - | - |
| Secretaría de Gobierno | - | - | - | - | - | - |
| Secretaría de Hacienda | - | - | - | - | - | - |
| Secretaría de Desarrollo Económico y del Trabajo | - | - | - | - | - | - |
| Secretaría de Desarrollo Agropecuario | - | - | - | - | - | - |
| Secretaría de Obras Públicas | - | - | - | - | - | - |
| Secretaría de Educación | - | - | - | - | - | - |
| Secretaría de Salud | - | - | - | - | - | - |
| Secretaría de Administración | - | - | - | - | - | - |
| Secretaría de la Contraloría | - | - | - | - | - | - |
| Secretaría de Turismo y Cultura | - | - | - | - | - | - |
| Secretaría de Desarrollo Social | - | - | - | - | - | - |
| Secretaría de Desarrollo Sustentable | - | - | - | - | - | - |
| Secretaría de Movilidad y Transporte | - | - | - | - | - | - |
| Comisión Estatal de Seguridad Pública | - | - | - | - | - | - |
| Consejería Jurídica | - | - | - | - | - | - |
| Gastos Institucionales | - | - | - | - | - | - |
| Poder Legislativo | - | - | - | - | - | - |
| Poder Judicial | - | - | - | - | - | - |
| Organismos Autónomos | - | - | - | - | - | - |
| Entidades Paraestatales y Fideicomisos No Empresariales y No Financieros | - | - | - | - | - | - |
| Entidades Paraestatales Empresariales No Financieras con Participación Estatal Mayoritaria | - | - | - | - | - | - |
| Poder Ejecutivo de los Municipios | - | - | - | - | - | - |
| Total de Egresos | 763,342,544 | 135,506,578 | 898,849,122 | 329,071,304 | 325,096,434 | 569,777,818 |



Fiscalía General del Estado de Morelos
Estado Analítico del Ejercicio del Presupuesto de Egresos
Clasificación Funcional (Finalidad y Función)
Del 1 de enero al 30 de junio de 2022
(Cifras en Pesos)



| Concepto | Egresos | | | | | Subejercicio |
|---|--------------------|--------------------------------|--------------------|--------------------|--------------------|--------------------|
| | Aprobado | Ampliaciones/ (Reducciones) | Modificado | Devengado | Pagado | |
| | 1 | 2 | 3 = (1 + 2) | 4 | 5 | |
| Gobierno | 763,342,544 | 135,506,578 | 898,849,122 | 329,071,304 | 325,096,434 | 569,777,818 |
| Legislación | - | - | - | - | - | - |
| Justicia | 763,342,544 | 135,506,578 | 898,849,122 | 329,071,304 | 325,096,434 | 569,777,818 |
| Coordinación de la Política de Gobierno | - | - | - | - | - | - |
| Relaciones Exteriores | - | - | - | - | - | - |
| Asuntos Financieros y Hacendarios | - | - | - | - | - | - |
| Seguridad Nacional | - | - | - | - | - | - |
| Asuntos de Orden Público y de Seguridad Interior | - | - | - | - | - | - |
| Otros Servicios Generales | - | - | - | - | - | - |
| Desarrollo Social | - | - | - | - | - | - |
| Protección Ambiental | - | - | - | - | - | - |
| Vivienda y Servicios a la Comunidad | - | - | - | - | - | - |
| Salud | - | - | - | - | - | - |
| Recreación, Cultura y Otras Manifestaciones Sociales | - | - | - | - | - | - |
| Educación | - | - | - | - | - | - |
| Protección Social | - | - | - | - | - | - |
| Otros Asuntos Sociales | - | - | - | - | - | - |
| Desarrollo Económico | - | - | - | - | - | - |
| Asuntos Económicos, Comerciales y Laborales en General | - | - | - | - | - | - |
| Agropecuaria, Silvicultura, Pesca y Caza | - | - | - | - | - | - |
| Combustibles y Energía | - | - | - | - | - | - |
| Minería, Manufacturas y Construcción | - | - | - | - | - | - |
| Transporte | - | - | - | - | - | - |
| Comunicaciones | - | - | - | - | - | - |
| Turismo | - | - | - | - | - | - |
| Ciencia, Tecnología e Innovación | - | - | - | - | - | - |
| Otras Industrias y Otros Asuntos Económicos | - | - | - | - | - | - |
| Otras no Clasificadas en Funciones Anteriores | - | - | - | - | - | - |
| Transacciones de la Deuda Pública / Costo Financiero de la Deuda | - | - | - | - | - | - |
| Transferencias, Participaciones y Aportaciones entre Diferentes Niveles y Ordenes de Gobierno | - | - | - | - | - | - |
| Saneamiento del Sistema Financiero | - | - | - | - | - | - |
| Adeudos de Ejercicios Fiscales Anteriores | - | - | - | - | - | - |
| Total del Gasto | 763,342,544 | 135,506,578 | 898,849,122 | 329,071,304 | 325,096,434 | 569,777,818 |



Fiscalía General del Estado de Morelos
Estado Analítico del Ejercicio del Presupuesto de Egresos Detallado - LDF
Clasificación Funcional (Finalidad y Función)
Del 1 de enero al 30 de junio de 2022
(Cifras en Pesos)



| Concepto | Egresos | | | | | Subejercicio |
|---|--------------------|--------------------------------|--------------------|--------------------|--------------------|--------------------|
| | Aprobado | Ampliaciones/ (Reducciones) | Modificado | Devengado | Pagado | |
| Gasto No Etiquetado | 763,342,544 | 135,506,578 | 898,849,122 | 329,071,304 | 325,096,434 | 569,777,818 |
| Gobierno | 763,342,544 | 135,506,578 | 898,849,122 | 329,071,304 | 325,096,434 | 569,777,818 |
| Legislación | - | - | - | - | - | - |
| Justicia | 763,342,544 | 135,506,578 | 898,849,122 | 329,071,304 | 325,096,434 | 569,777,818 |
| Coordinación de la Política de Gobierno | - | - | - | - | - | - |
| Relaciones Exteriores | - | - | - | - | - | - |
| Asuntos Financieros y Hacendarios | - | - | - | - | - | - |
| Seguridad Nacional | - | - | - | - | - | - |
| Asuntos de Orden Público y de Seguridad Interior | - | - | - | - | - | - |
| Otros Servicios Generales | - | - | - | - | - | - |
| Desarrollo Social | - | - | - | - | - | - |
| Protección Ambiental | - | - | - | - | - | - |
| Vivienda y Servicios a la Comunidad | - | - | - | - | - | - |
| Salud | - | - | - | - | - | - |
| Recreación, Cultura y Otras Manifestaciones Sociales | - | - | - | - | - | - |
| Educación | - | - | - | - | - | - |
| Protección Social | - | - | - | - | - | - |
| Otros Asuntos Sociales | - | - | - | - | - | - |
| Desarrollo Económico | - | - | - | - | - | - |
| Asuntos Económicos, Comerciales y Laborales en Gral. | - | - | - | - | - | - |
| Agropecuaria, Silvicultura, Pesca y Caza | - | - | - | - | - | - |
| Combustibles y Energía | - | - | - | - | - | - |
| Minería, Manufacturas y Construcción | - | - | - | - | - | - |
| Transporte | - | - | - | - | - | - |
| Comunicaciones | - | - | - | - | - | - |
| Turismo | - | - | - | - | - | - |
| Ciencia, Tecnología e Innovación | - | - | - | - | - | - |
| Otras Industrias y Otros Asuntos Económicos | - | - | - | - | - | - |
| Otras no Clasificadas en Funciones Anteriores | - | - | - | - | - | - |
| Transacciones de la Deuda Pública / Costo Financiero de la Deuda | - | - | - | - | - | - |
| Transferencias, Participaciones y Aportaciones entre Diferentes Niveles y Ordenes de Gobierno | - | - | - | - | - | - |
| Saneamiento del Sistema Financiero | - | - | - | - | - | - |
| Adeudos de Ejercicios Fiscales Anteriores | - | - | - | - | - | - |
| Gasto Etiquetado | - | - | - | - | - | - |
| Gobierno | - | - | - | - | - | - |
| Legislación | - | - | - | - | - | - |
| Justicia | - | - | - | - | - | - |
| Coordinación de la Política de Gobierno | - | - | - | - | - | - |
| Relaciones Exteriores | - | - | - | - | - | - |
| Asuntos Financieros y Hacendarios | - | - | - | - | - | - |
| Seguridad Nacional | - | - | - | - | - | - |
| Asuntos de Orden Público y de Seguridad Interior | - | - | - | - | - | - |
| Otros Servicios Generales | - | - | - | - | - | - |
| Desarrollo Social | - | - | - | - | - | - |
| Protección Ambiental | - | - | - | - | - | - |
| Vivienda y Servicios a la Comunidad | - | - | - | - | - | - |
| Salud | - | - | - | - | - | - |
| Recreación, Cultura y Otras Manifestaciones Sociales | - | - | - | - | - | - |
| Educación | - | - | - | - | - | - |
| Protección Social | - | - | - | - | - | - |
| Otros Asuntos Sociales | - | - | - | - | - | - |
| Desarrollo Económico | - | - | - | - | - | - |
| Asuntos Económicos, Comerciales y Laborales en Gral. | - | - | - | - | - | - |
| Agropecuaria, Silvicultura, Pesca y Caza | - | - | - | - | - | - |
| Combustibles y Energía | - | - | - | - | - | - |
| Minería, Manufacturas y Construcción | - | - | - | - | - | - |
| Transporte | - | - | - | - | - | - |
| Comunicaciones | - | - | - | - | - | - |
| Turismo | - | - | - | - | - | - |
| Ciencia, Tecnología e Innovación | - | - | - | - | - | - |
| Otras Industrias y Otros Asuntos Económicos | - | - | - | - | - | - |
| Otras no Clasificadas en Funciones Anteriores | - | - | - | - | - | - |
| Transacciones de la Deuda Pública / Costo Financiero de la Deuda | - | - | - | - | - | - |
| Transferencias, Participaciones y Aportaciones entre Diferentes Niveles y Ordenes de Gobierno | - | - | - | - | - | - |
| Saneamiento del Sistema Financiero | - | - | - | - | - | - |
| Adeudos de Ejercicios Fiscales Anteriores | - | - | - | - | - | - |
| Total del Egresos | 763,342,544 | 135,506,578 | 898,849,122 | 329,071,304 | 325,096,434 | 569,777,818 |



Fiscalía General del Estado de Morelos
 Estado Analítico del Ejercicio del Presupuesto de Egresos Detallado - LDF
 Clasificación de Servicios Personales por Categoría
 Del 1 de enero al 30 de junio de 2022
 (Cifras en Pesos)



| Concepto | Egresos | | | | | Subejercicio |
|--|--------------------|--------------------------------|--------------------|--------------------|--------------------|--------------------|
| | Aprobado | Ampliaciones/ (Reducciones) | Modificado | Devengado | Pagado | |
| Gasto No Etiquetado | 577,721,993 | 1,060,579 | 578,782,572 | 244,529,177 | 244,529,177 | 334,253,395 |
| <i>Personal Administrativo y de Servicio Público</i> | <i>577,721,993</i> | <i>1,060,579</i> | <i>578,782,572</i> | <i>244,529,177</i> | <i>244,529,177</i> | <i>334,253,395</i> |
| Magisterio | - | - | - | - | - | - |
| Servicios de Salud | - | - | - | - | - | - |
| Personal Administrativo | - | - | - | - | - | - |
| Personal Médico, Paramédico y afín | - | - | - | - | - | - |
| Seguridad Pública | - | - | - | - | - | - |
| Gastos Asociados a la Implementación de Nuevas Leyes Fed. o Reformas a las Mismas | - | - | - | - | - | - |
| Nombre del Programa o Ley 1 | - | - | - | - | - | - |
| Nombre del Programa o Ley 2 | - | - | - | - | - | - |
| Sentencias Laborales Definitivas | - | - | - | - | - | - |
| Gasto Etiquetado | - | - | - | - | - | - |
| <i>Personal Administrativo y de Servicio Público</i> | - | - | - | - | - | - |
| Magisterio | - | - | - | - | - | - |
| Servicios de Salud | - | - | - | - | - | - |
| Personal Administrativo | - | - | - | - | - | - |
| Personal Médico, Paramédico y afín | - | - | - | - | - | - |
| Seguridad Pública | - | - | - | - | - | - |
| Gastos Asociados a la Implementación de Nuevas Leyes Fed. o Reformas a las Mismas | - | - | - | - | - | - |
| Nombre del Programa o Ley 1 | - | - | - | - | - | - |
| Nombre del Programa o Ley 2 | - | - | - | - | - | - |
| Sentencias Laborales Definitivas | - | - | - | - | - | - |
| Total del Gasto en Servicios Personales | 577,721,993 | 1,060,579 | 578,782,572 | 244,529,177 | 244,529,177 | 334,253,395 |



Fiscalía General del Estado de Morelos
Estado Analítico del Ejercicio del Presupuesto de Egresos
Clasificación Económica (por Tipo de Gasto)
Del 1 de enero al 30 de junio de 2022
(Cifras en Pesos)



| Concepto | Egresos | | | | | |
|---|--------------------|--------------------------------|--------------------|--------------------|--------------------|--------------------|
| | Aprobado | Ampliaciones/ (Reducciones) | Modificado | Devengado | Pagado | Subejercicio |
| | 1 | 2 | 3 = (1 + 2) | 4 | 5 | 6 = (3 - 4) |
| Gasto Corriente | 724,526,662 | 139,681,235 | 864,207,897 | 315,111,349 | 311,352,845 | 549,096,548 |
| Gasto de Capital | 34,537,875 | (3,695,937) | 30,841,938 | 10,950,966 | 10,734,600 | 19,890,972 |
| Amortización de la Deuda y Disminución de Pasivos | - | - | - | - | - | - |
| Pensiones y Jubilaciones | 4,278,007 | (478,720) | 3,799,287 | 3,008,989 | 3,008,989 | 790,298 |
| Participaciones | - | - | - | - | - | - |
| Total del Gasto | 763,342,544 | 135,506,578 | 898,849,122 | 329,071,304 | 325,096,434 | 569,777,818 |



Fiscalía General del Estado de Morelos
Flujo de Fondos
Del 1 de enero al 30 de junio de 2022

| Concepto | Enero | Febrero | Marzo | Abril | Mayo | Junio | Julio | Agosto | Septiembre | Octubre | Noviembre | Diciembre |
|------------------------------|-------------------|--------------------|--------------------|--------------------|--------------------|--------------------|-------|--------|------------|---------|-----------|-----------|
| Saldo Inicial | - | 34,024,913 | 86,304,135 | 143,253,545 | 152,462,498 | 145,508,859 | | | | | | |
| Ingresos | 82,823,237 | 150,581,160 | 211,015,661 | 57,555,985 | 56,382,981 | 56,425,053 | - | - | - | - | - | - |
| Derechos | - | - | - | - | - | - | - | - | - | - | - | - |
| Productos | 35,241 | 208,355 | 413,095 | 204,861 | 271,235 | 281,953 | | | | | | |
| Ingresos por Venta de Bienes | 1,321,382 | 3,069,765 | 6,760,956 | 1,507,108 | 2,750,436 | 2,502,961 | | | | | | |
| Transferencias | 80,836,119 | 146,672,239 | 203,197,359 | 55,836,120 | 53,336,120 | 53,431,621 | | | | | | |
| Otros | 630,495 | 630,801 | 644,251 | 7,896 | 25,190 | 208,518 | | | | | | |
| Gastos | 48,798,324 | 98,301,938 | 154,066,251 | 48,347,032 | 63,336,620 | 52,370,436 | - | - | - | - | - | - |
| Servicios Personales | 43,117,157 | 80,828,494 | 122,035,828 | 39,165,057 | 44,757,563 | 38,570,729 | | | | | | |
| Materiales y Suministros | 1,506,925 | 3,086,037 | 8,030,281 | 3,677,354 | 7,599,053 | 3,877,007 | | | | | | |
| Servicios Generales | 3,729,935 | 13,443,219 | 22,508,661 | 4,998,585 | 10,387,084 | 9,396,148 | | | | | | |
| Ayudas Sociales | - | - | 54,000 | 18,000 | 18,000 | 18,000 | | | | | | |
| Pensiones y Jubilaciones | 444,307 | 944,188 | 1,437,481 | 488,036 | 574,920 | 508,552 | | | | | | |
| Flujo de Efectivo | 34,024,913 | 86,304,135 | 143,253,545 | 152,462,498 | 145,508,859 | 149,563,476 | - | - | - | - | - | - |



Información Programática

CUENTA PÚBLICA
FISCALÍA GENERAL DEL ESTADO DE MORELOS
ENERO - JUNIO

2022



Fiscalía General del Estado de Morelos
Gasto por Categoría Programática
Del 1 de enero al 30 de junio de 2022
(Cifras en Pesos)



| Concepto | Egresos | | | | | Subejercicio |
|--|--------------------|--------------------------------|--------------------|--------------------|--------------------|--------------------|
| | Aprobado | Ampliaciones/ (Reducciones) | Modificado | Devengado | Pagado | |
| | 1 | 2 | 3 = (1 + 2) | 4 | 5 | 6 = (3 - 4) |
| Programas | | | | | | |
| Subsidios: Sector Social y Privado o Ent. Federativas y Municipios | | | | | | |
| Sujetos a Reglas de Operación | - | - | - | - | - | - |
| Otros Subsidios | - | - | - | - | - | - |
| Desempeño de las Funciones | 763,342,544 | 135,506,578 | 898,849,122 | 329,071,304 | 325,096,434 | 569,777,818 |
| Prestación de Servicios Públicos | 763,342,544 | 135,506,578 | 898,849,122 | 329,071,304 | 325,096,434 | 569,777,818 |
| Provisión de Bienes Públicos | - | - | - | - | - | - |
| Planeación, Seguimiento y Evaluación de Políticas Públicas | - | - | - | - | - | - |
| Promoción y Fomento | - | - | - | - | - | - |
| Regulación y Supervisión | - | - | - | - | - | - |
| Funciones de las Fuerzas Armadas (Únicamente Gobierno Federal) | - | - | - | - | - | - |
| Específicos | - | - | - | - | - | - |
| Proyectos de Inversión | - | - | - | - | - | - |
| Administrativos y de Apoyo | - | - | - | - | - | - |
| Apoyo al Proceso Presupuestario y para Mejorar la Eficiencia Institucional | - | - | - | - | - | - |
| Apoyo a la Función Pública y al Mejoramiento de la Gestión | - | - | - | - | - | - |
| Operaciones Ajenas | - | - | - | - | - | - |
| Compromisos | - | - | - | - | - | - |
| Obligaciones de Cumplimiento de Resolución Jurisdiccional | - | - | - | - | - | - |
| Desastres Naturales | - | - | - | - | - | - |
| Obligaciones | - | - | - | - | - | - |
| Pensiones y Jubilaciones | - | - | - | - | - | - |
| Aportaciones a la Seguridad Social | - | - | - | - | - | - |
| Aportaciones a Fondos de Estabilización | - | - | - | - | - | - |
| Aportaciones a Fondos de Inversión y Reestructura de Pensiones | - | - | - | - | - | - |
| Programas de Gasto Federalizado (Gobierno Federal) | - | - | - | - | - | - |
| Gasto Federalizado | - | - | - | - | - | - |
| Participaciones a Entidades Federativas y Municipios | - | - | - | - | - | - |
| Costo financiero, deuda o apoyos a deudores y ahorradores de la banca | - | - | - | - | - | - |
| Adeudos de ejercicios fiscales anteriores | - | - | - | - | - | - |
| Total del Gasto | 763,342,544 | 135,506,578 | 898,849,122 | 329,071,304 | 325,096,434 | 569,777,818 |



Fiscalía General del Estado de Morelos
Indicadores de Postura Fiscal
Del 1 de enero al 30 de junio de 2022
(Cifras en Pesos)



| Concepto | Estimado/Aprobado | Devengado | Recaudado/Pagado |
|--|--------------------|--------------------|--------------------|
| I. Ingresos Presupuestarios | 763,342,544 | 514,828,497 | 512,719,965 |
| 1. Ingresos del Gobierno de la Entidad Federativa | 763,342,544 | 514,828,497 | 512,719,965 |
| 2. Ingresos del Sector Paraestatal | - | - | - |
| II. Egresos Presupuestarios | 763,342,544 | 329,071,304 | 325,096,434 |
| 3. Egresos del Gobierno de la Entidad Federativa | 763,342,544 | 329,071,304 | 325,096,434 |
| 4. Egresos del Sector Paraestatal | - | - | - |
| III. Balance Presupuestario (Superávit o Déficit) (III= I - II) | - | 185,757,193 | 187,623,531 |

| Concepto | Estimado/Aprobado | Devengado | Recaudado/Pagado |
|--|-------------------|--------------------|--------------------|
| III. Balance presupuestario (Superávit o Déficit) | - | 185,757,193 | 187,623,531 |
| IV. Intereses, Comisiones y Gastos de la Deuda | - | - | - |
| V. Balance Primario (Superávit o Déficit) (V= III + IV) | - | 185,757,193 | 187,623,531 |

| Concepto | Estimado/Aprobado | Devengado | Recaudado/Pagado |
|------------------------------------|-------------------|-----------|------------------|
| A. Financiamiento | - | - | - |
| B. Amortización de la deuda | - | - | - |
| C. Financiamiento Neto | - | - | - |



Fiscalía General del Estado de Morelos

Programas y Proyectos de Inversión

NO APLICA



Anexos

CUENTA PÚBLICA
FISCALÍA GENERAL DEL ESTADO DE MORELOS
ENERO - JUNIO

2022



Fiscalía General del Estado de Morelos
Relación de Bienes Inmuebles que Componen su Patrimonio
Al 30 de junio de 2022



| Código | Descripción del Bien Inmueble | Valor en libros |
|--------|--|-----------------|
| 5 | AGENCIA DEL MINISTERIO PUBLICO AV. EMILIANO ZAPATA N. 803 COL. BUENA VISTA CUERNAVACA MORELOS SUPERFICIE DE 11,444 M2 | 82,842,000 |
| 8 | NUEVA SEDE FISCALIA GENERAL DEL ESTADO FRACCION B DE LA PARCELA 16 Z -1 P1/3 UBICADA EN BOULEVARD APATLACO S/N COL CAMPO EL RAYO TEMIXCO MORELOS SUPERFICIE DE 8,664.29 M2 | 128,650,000 |
| 9 | SERVICIO MEDICO FORENSE FRACCION B DE LA PARCELA 13Z-1 P-1 UBICADA EN CALLE SIN NOMBRE SIN NUMERO COL. CAMPO EL RAYO TEMIXCO MORELOS SUPERFICIE 15,993.27 M2 | 79,100,000 |
| 18 | AGENCIA DEL MINISTERIO PUBLICO UBICADA EN CARRETERA CUAUTLA -AXOCHIAPAN S/N COL.MIGUEL LOPEZ DE NAVA JONACATEPEC MORELOS SUPERFICIE DE 1,138 M2 | 8,600,000 |
| | | |
| | | |
| | | |
| | | |
| | | |
| | | |
| | | |
| | | |
| | | |
| | | |
| | | |
| | | |
| | | |
| | | |
| | | |
| | | |



Fiscalía General del Estado de Morelos

Relación de Esquemas Bursátiles y de Coberturas Financieras

NO APLICA



MORELOS
2018 - 2024



Instituto de Desarrollo y Fortalecimiento Municipal del Estado de Morelos

CUENTA PÚBLICA CONSOLIDADA
ORGANISMOS AUTÓNOMOS
ENERO - JUNIO

2022



IDEFOMM
Instituto de Desarrollo y
Fortalecimiento Municipal
del Estado de Morelos

Introducción



IDEFOMM

Instituto de Desarrollo y
Fortalecimiento Municipal
del Estado de Morelos

Transparencia y Rendición de Cuentas

En cumplimiento a la Ley General de Contabilidad Gubernamental, los lineamientos establecidos por el Consejo Nacional de Armonización Contable y la normatividad en general que le resulte aplicable, el Instituto de Desarrollo y Fortalecimiento Municipal del Estado de Morelos (IDEFOMM) emite sus Estados Financieros Contables, Presupuestarios, Programáticos e Indicadores de Postura Fiscal; mediante los que se plasman principalmente el estado que guardan sus activos, pasivos y hacienda pública /patrimonio, así como los resultados financieros del ejercicio de los recursos que le son otorgados. En suma, se da cumplimiento a la Ley de Disciplina Financiera de las Entidades Federativas y los Municipios, ordenamiento que formaliza el compromiso que el Instituto de Desarrollo y Fortalecimiento Municipal (IDEFOMM) ha adoptado con los diversos entes y usuarios fiscalizadores, directivos y la sociedad en general en materia de transparencia y rendición de cuentas.

Panorama financiero

El Instituto de Desarrollo y Fortalecimiento Municipal del Estado de Morelos (IDEFOMM), es un organismo público descentralizado con personalidad jurídica y patrimonio propio y por ningún motivo estará sectorizado o integrado a los poderes públicos del Estado y tiene por objeto desarrollar acciones de capacitación y formación, asesoría e investigación y difusión que fortalezcan la capacidad administrativa, así como brindar asesoría técnica y jurídica en las materias que por mandato constitucional están a cargo de los Ayuntamientos.

La situación financiera del IDEFOMM se pone en riesgo, derivado de las obligaciones contraídas por pago de indemnizaciones y pensiones, cuyos recursos se autorizaron por parte del Gobierno Central en cantidad menor a la solicitada, conforme a las proyecciones presupuestales realizadas para el presupuesto de 2019.

Desde el ejercicio 2018 y a la fecha, se realizan gestiones ante las autoridades estatales con el fin de obtener una ampliación presupuestal para hacer frente a las obligaciones aludidas (indemnizaciones y pensiones), y cumplir con el objeto de este Instituto.

Historia

El ordenamiento legal que da vida al Instituto de Desarrollo y Fortalecimiento Municipal del Estado de Morelos es el Art. 118 bis de la Constitución Política del Estado de Morelos, mediante el cual se crea el Instituto de Desarrollo y Fortalecimiento Municipal, como un organismo con personalidad jurídica y patrimonio propio y que por ningún motivo estará sectorizado o integrado a los Poderes Públicos del Estado, lo que le da autonomía respecto al poder central del Estado y plenas facultades de gestión y control presupuestal.

La última reforma a su Ley Orgánica publicada en el periódico Oficial Tierra y Libertad No. 5380 de fecha 16 de marzo de 2016.

Desde su creación, el Instituto de Desarrollo y Fortalecimiento Municipal del Estado de Morelos ha participado activamente en el quehacer social y desarrollo de la administración municipal, de donde destaca la importancia de su participación en la construcción, desarrollo, transformación y fortalecimiento del entorno social de los Municipios.

Objeto:

Desarrollar acciones de capacitación y formación, asesoría e investigación y difusión que fortalezcan la capacidad administrativa, así como brindar asesoría técnica y jurídica en las materias que por mandato constitucional están a cargo de los Ayuntamientos.

Misión:

Fortalecer la calidad de la Administración Pública Municipal, mediante la generación de planes y programas de capacitación, de formación profesional, asistencia técnica en materias hacendaria, administrativa, jurídica, actividades de investigación y difusión de estudios, que impulsen el desarrollo de los gobiernos Municipales; en beneficio de la población Morelense.

Visión:

Ser el órgano descentralizado mejor administrado, con personal altamente capacitado, en materias de administración pública municipal, logrando el desarrollo y fortalecimiento de los municipios, mediante actividades de capacitación, formación profesional, asistencia, investigación, difusión, asesoría técnica y jurídica con oportunidad y calidad; que permita a los municipios mejorar los bienes y servicios que prestan a los ciudadanos.



IDEFOMM

Instituto de Desarrollo y
Fortalecimiento Municipal
del Estado de Morelos

Información Contable

CUENTA PÚBLICA
INSTITUTO DE DESARROLLO Y FORTALECIMIENTO
MUNICIPAL DEL ESTADO DE MORELOS
ENERO - JUNIO

2022

| Concepto | 2022 | 2021 | Concepto | 2022 | 2021 |
|---|------------------|------------------|---|------------------|------------------|
| INGRESOS Y OTROS BENEFICIOS | | | GASTOS Y OTRAS PÉRDIDAS | | |
| <i>Ingresos de la Gestión</i> | | | <i>Gastos de Funcionamiento</i> | | |
| Impuestos | - | - | Servicios Personales | 7,048,097 | 5,500,225 |
| Cuotas y Aportaciones de Seguridad Social | - | - | Materiales y Suministros | 5,437,720 | 3,922,107 |
| Contribuciones de Mejoras | - | - | Servicios Generales | 846,995 | 137,160 |
| Derechos | - | - | | 763,382 | 1,440,958 |
| Productos | - | - | | | |
| Aprovechamientos | - | - | <i>Transferencias, Asignaciones, Subsidios y Otras Ayudas</i> | 868,456 | 704,092 |
| Ingresos por Venta de Bienes y Prestación de Servicios | - | - | Transferencias Internas y Asignaciones al Sector Público | - | - |
| | | | Transferencias al Resto del Sector Público | - | - |
| | | | Subsidios y Subvenciones | - | - |
| <i>Participaciones, Aportaciones, Convenios, Incentivos Derivados de la Colaboración Fiscal, Fondos Distintos de Aportaciones, Transferencias, Asignaciones, Subsidios y Subvenciones, y Pensiones y Jubilaciones</i> | 8,424,375 | 8,414,375 | Ayudas Sociales | - | - |
| Participaciones, Aportaciones, Convenios, Incentivos Derivados de la Colaboración Fiscal y Fondos Distintos de Aportaciones | | | Pensiones y Jubilaciones | 868,456 | 704,092 |
| Transferencias, Asignaciones, Subsidios y Subvenciones, y Pensiones y Jubilaciones | | | Transferencias a Fideicomisos, Mandatos y Contratos Análogos | - | - |
| | | | Transferencias a la Seguridad Social | - | - |
| | | | Donativos | - | - |
| | | | Transferencias al Exterior | - | - |
| <i>Otros Ingresos y Beneficios</i> | | | <i>Participaciones y Aportaciones</i> | | |
| Ingresos Financieros | - | - | Participaciones | - | - |
| Incremento por Variación de Inventarios | - | - | Aportaciones | - | - |
| Disminución del Exceso de Estimaciones por Pérdida o Deterioro u Obsolescencia | - | - | Convenios | - | - |
| Disminución del Exceso de Provisiones | - | - | | | |
| Otros Ingresos y Beneficios Varios | - | 1 | <i>Intereses, Comisiones y Otros Gastos de la Deuda Pública</i> | | |
| | | | Intereses de la Deuda Pública | - | - |
| | | | Comisiones de la Deuda Pública | - | - |
| | | | Gastos de la Deuda Pública | - | - |
| | | | Costo por Coberturas | - | - |
| | | | Apoyos Financieros | - | - |
| Total de Ingresos y Otros Beneficios | 8,424,375 | 8,414,376 | <i>Otros Gastos y Pérdidas Extraordinarias</i> | 33 | - |
| | | | Estimaciones, Depreciaciones, Deterioros, Obsolescencia y Amortizaciones | - | - |
| | | | Provisiones | - | - |
| | | | Disminución de Inventarios | - | - |
| | | | Aumento por Insuficiencia de Estimaciones por Pérdida o Deterioro u Obsolescencia | - | - |
| | | | Aumento por Insuficiencia de Provisiones | - | - |
| | | | Otros Gastos | 33 | - |
| | | | <i>Inversión Pública</i> | | |
| | | | Inversión Pública no Capitalizable | - | - |
| | | | | | |
| | | | Total de Gastos y Otras Pérdidas | 7,916,586 | 6,204,317 |
| | | | Resultados del Ejercicio (Ahorro/Desahorro) | 507,789 | 2,210,059 |

Bajo protesta de decir verdad declaramos que los Estados Financieros y sus notas, son razonablemente correctos y son responsabilidad del emisor.

| CONCEPTO | Año | | CONCEPTO | Año | |
|---|------------------|------------------|---|------------------|------------------|
| | 2022 | 2021 | | 2022 | 2021 |
| ACTIVO | | | PASIVO | | |
| Activo Circulante | | | Pasivo Circulante | | |
| Efectivo y Equivalentes | 1,760,177 | 312,203 | Cuentas por Pagar a Corto Plazo | 1,490,830 | 62,552 |
| Derechos a Recibir Efectivo o Equivalentes | 934 | 72,419 | Documentos por Pagar a Corto Plazo | - | - |
| Derechos a Recibir Bienes o Servicios | - | - | Porción a Corto Plazo de la Deuda Pública a Largo Plazo | - | - |
| Inventarios | - | - | Títulos y Valores a Corto Plazo | - | - |
| Almacenes | - | - | Pasivos Diferidos a Corto Plazo | - | - |
| Estimación por Pérdida o Deterioro de Activos Circulantes | - | - | Fondos y Bienes de Terceros en Garantía y/o Administración a Corto Plazo | - | - |
| Otros Activos Circulantes | - | - | Provisiones a Corto Plazo | - | - |
| Total de Activos Circulantes | 1,761,111 | 384,622 | Otros Pasivos a Corto Plazo | - | - |
| | | | Total de Pasivos Circulantes | 1,490,830 | 62,552 |
| Activo No Circulante | | | Pasivo No Circulante | | |
| Inversiones Financieras a Largo Plazo | - | - | Cuentas por Pagar a Largo Plazo | - | - |
| Derechos a Recibir Efectivo o Equivalentes a Largo Plazo | 71,062 | 71,062 | Documentos por Pagar a Largo Plazo | - | - |
| Bienes Inmuebles, Infraestructura y Construcciones en Proceso | 4,981,134 | 4,981,134 | Deuda Pública a Largo Plazo | - | - |
| Bienes Muebles | 1,241,200 | 1,168,645 | Pasivos Diferidos a Largo Plazo | - | - |
| Activos Intangibles | - | - | Fondos y Bienes de Terceros en Garantía y/o en Administración a Largo Plazo | - | - |
| Depreciación, Deterioro y Amortización Acumulada de Bienes | - | - | Provisiones a Largo Plazo | - | - |
| Activos Diferidos | - | - | | | |
| Estimación por Pérdida o Deterioro de Activos no Circulantes | - | - | Total de Pasivos No Circulantes | - | - |
| Otros Activos no Circulantes | - | - | | | |
| Total de Activos No Circulantes | 6,293,396 | 6,220,841 | Total del Pasivo | 1,490,830 | 62,552 |
| Total del Activo | 8,054,507 | 6,605,463 | HACIENDA PÚBLICA / PATRIMONIO | | |
| | | | Hacienda Pública / Patrimonio Contribuido | 6,784,285 | 6,784,285 |
| | | | Aportaciones | 6,784,285 | - |
| | | | Donaciones de Capital | - | - |
| | | | Actualización de la Hacienda Pública / Patrimonio | - | - |
| | | | Hacienda Pública / Patrimonio Generado | (220,608) | (241,374) |
| | | | Resultados del Ejercicio (Ahorro / Desahorro) | 507,789 | 2,210,059 |
| | | | Resultados de Ejercicios Anteriores | (728,397) | (2,451,433) |
| | | | Revalúos | - | - |
| | | | Reservas | - | - |
| | | | Rectificaciones de Resultados de Ejercicios Anteriores | - | - |
| | | | Exceso o Insuficiencia en la Actualización de la Hacienda Pública / Patrimonio | - | - |
| | | | Resultado por Posición Monetaria | - | - |
| | | | Resultado por Tenencia de Activos no Monetarios | - | - |
| | | | Total Hacienda Pública / Patrimonio | 6,563,677 | 6,542,911 |
| | | | Total del Pasivo y Hacienda Pública / Patrimonio | 8,054,507 | 6,605,463 |

Bajo protesta de decir verdad declaramos que los Estados Financieros y sus notas, son razonablemente correctos y son responsabilidad del emisor.



| CONCEPTO | 30 de junio 2022 | 31 de diciembre 2021 | CONCEPTO | 30 de junio 2022 | 31 de diciembre 2021 |
|---|------------------|----------------------|--|------------------|----------------------|
| ACTIVO | | | PASIVO | | |
| Activo Circulante | | | Pasivo Circulante | | |
| Efectivo y Equivalentes | 1,760,177 | 1,348,912 | Cuentas por Pagar a Corto Plazo | 1,490,830 | 2,878,088 |
| Efectivo | - | - | Servicios Personales por Pagar a Corto Plazo | - | 1,345,724 |
| Bancos/Tesorería | 1,760,177 | 1,348,912 | Proveedores por Pagar a Corto Plazo | - | - |
| Bancos/Dependencias y Otros | - | - | Contratistas por Obras Públicas por Pagar a Corto Plazo | - | - |
| Inversiones Temporales (Hasta 3 meses) | - | - | Participaciones y Aportaciones por Pagar a Corto Plazo | - | - |
| Fondos con Afectación Específica | - | - | Transferencias Otorgadas por Pagar a Corto Plazo | 1,444,170 | 1,444,169 |
| Depósitos de Fondos de Terceros en Garantía y/o Admón. | - | - | Int., Comisiones y Otros Gastos de la Deuda Púb. por Pagar a Corto Plazo | - | - |
| Otros Efectivos y Equivalentes | - | - | Retenciones y Contribuciones por Pagar a Corto Plazo | 27,155 | 88,195 |
| | | | Devoluciones de la Ley de Ingresos por Pagar a Corto Plazo | - | - |
| Derechos a Recibir Efectivo o Equivalentes | 934 | - | Otras Cuentas por Pagar a Corto Plazo | 19,505 | - |
| Inversiones Financieras de Corto Plazo | - | - | | | |
| Cuentas por Cobrar a Corto Plazo | - | - | Documentos por Pagar a Corto Plazo | - | - |
| Deudores Diversos por Cobrar a Corto Plazo | 934 | - | Documentos Comerciales por Pagar a Corto Plazo | - | - |
| Ingresos por Recuperar a Corto Plazo | - | - | Documentos con Contratistas por Obras Púb. por Pagar a Corto Plazo | - | - |
| Deudores por Anticipos de la Tesorería a Corto Plazo | - | - | Otros Documentos por Pagar a Corto Plazo | - | - |
| Préstamos Otorgados a Corto Plazo | - | - | | | |
| Otros Derechos a Recibir Efectivo o Equiv. a Corto Plazo | - | - | Porción a Corto Plazo de la Deuda Pública a Largo Plazo | - | - |
| | | | Porción a Corto Plazo de la Deuda Pública | - | - |
| Derechos a Recibir Bienes o Servicios | - | - | Porción a Corto Plazo de Arrendamiento Financiero | - | - |
| Ant. a Proveedores por Adq. de Bienes y Prest. de Serv. a Corto Plazo | - | - | | | |
| Ant. a Proveedores por Adq. de Bienes Inm. y Muebles a Corto Plazo | - | - | Títulos y Valores a Corto Plazo | - | - |
| Ant. a Proveedores por Adq. de Bienes Intangibles a Corto Plazo | - | - | | | |
| Anticipo a Contratistas por Obras Públicas a Corto Plazo | - | - | Pasivos Diferidos a Corto Plazo | - | - |
| Otros Derechos a Recibir Bienes o Servicios a Corto Plazo | - | - | Ingresos Cobrados por Adelantado a Corto Plazo | - | - |
| | | | Intereses Cobrados por Adelantado a Corto Plazo | - | - |
| Inventarios | - | - | Otros Pasivos Diferidos a Corto Plazo | - | - |
| Inventario de Mercancías para Venta | - | - | | | |
| Inventario de Mercancías Terminadas | - | - | Fondos y Bienes de Terceros en Garantía y/o Admón. a C. P. | - | - |
| Inventario de Mercancías en Proceso de Elaboración | - | - | Fondos en Garantía a Corto Plazo | - | - |
| Inventario de Materias Primas, Mat. y Suministros para Producción | - | - | Fondos en Administración a Corto Plazo | - | - |
| Bienes en Tránsito | - | - | Fondos Contingentes a Corto Plazo | - | - |
| | | | Fondos de Fideicomisos, Mandatos y Contratos Análogos a Corto Plazo | - | - |
| Almacenes | - | - | Otros Fondos de Terceros en Garantía y/o Administración a Corto Plazo | - | - |
| | | | Valores y Bienes en Garantía a Corto Plazo | - | - |
| Estimación por Pérdida o Deterioro de Activos Circulantes | - | - | | | |
| Est. para Ctas. Incobrables por Derechos a Recibir Efectivo o Equiv. | - | - | Provisiones a Corto Plazo | - | - |
| Estimación por Deterioro de Inventarios | - | - | Provisión para Demandas y Juicios a Corto Plazo | - | - |
| | | | Provisión para Contingencias a Corto Plazo | - | - |
| Otros Activos Circulantes | - | - | Otras Provisiones a Corto Plazo | - | - |
| Valores en Garantía | - | - | | | |
| Bienes en Garantía (excluye depósitos de fondos) | - | - | Otros Pasivos a Corto Plazo | - | - |
| Bienes Deriv. de Embargos, Decom., Aseguramientos y Dación en Pago | - | - | Ingresos por Clasificar | - | - |
| Adquisición con Fondos de Terceros | - | - | Recaudación por Participar | - | - |
| | | | Otros Pasivos Circulantes | - | - |
| Total de Activos Circulantes | 1,761,111 | 1,348,912 | Total de Pasivos Circulantes | 1,490,830 | 2,878,088 |



| CONCEPTO | 30 de junio 2022 | 31 de diciembre 2021 | CONCEPTO | 30 de junio 2022 | 31 de diciembre 2021 |
|--|---------------------|-------------------------|---|---------------------|-------------------------|
| Activo No Circulante | | | Pasivo No Circulante | | |
| Inversiones Financieras a Largo Plazo | - | - | Cuentas por Pagar a Largo Plazo | - | - |
| Derechos a Recibir Efectivo o Equivalentes a Largo Plazo | 71,062 | 71,062 | Documentos por Pagar a Largo Plazo | - | - |
| Bienes Inmuebles, Infraestructura y Const. en Proceso | 4,981,134 | 4,981,134 | Deuda Pública a Largo Plazo | - | - |
| Bienes Muebles | 1,241,200 | 1,187,144 | Pasivos Diferidos a Largo Plazo | - | - |
| Activos Intangibles | - | - | Fdos. y Bienes de Terceros en Garantía y/o en Admón. a L.P. | - | - |
| Depreciación, Deterioro y Amortización Acumulada de Bienes | - | - | Provisiones a Largo Plazo | - | - |
| Activos Diferidos | - | - | Total de Pasivos No Circulantes | - | - |
| Estimación por Pérdida o Deterioro de Activos no Circulantes | - | - | Total del Pasivo | 1,490,830 | 2,878,088 |
| Otros Activos no Circulantes | - | - | | | |
| Total de Activos No Circulantes | 6,293,396 | 6,239,340 | HACIENDA PÚBLICA / PATRIMONIO | | |
| | | | Hacienda Pública / Patrimonio Contribuido | 6,784,285 | 6,784,285 |
| Total del Activo | 8,054,507 | 7,588,252 | Aportaciones | 6,784,285 | 6,784,285 |
| | | | Donaciones de Capital | - | - |
| | | | Actualización de la Hacienda Pública / Patrimonio | - | - |
| | | | Hacienda Pública / Patrimonio Generado | (220,608) | (2,074,121) |
| | | | Resultados del Ejercicio (Ahorro / Desahorro) | 507,789 | 377,313 |
| | | | Resultados de Ejercicios Anteriores | (728,397) | (2,451,434) |
| | | | Revalúos | - | - |
| | | | Reservas | - | - |
| | | | Rectificaciones de Resultados de Ejercicios Anteriores | - | - |
| | | | Exceso o Insuficiencia en la Actualización de la Hacienda Pública / Patrimonio | - | - |
| | | | Resultado por Posición Monetaria | - | - |
| | | | Resultado por Tenencia de Activos no Monetarios | - | - |
| | | | Total Hacienda Pública / Patrimonio | 6,563,677 | 4,710,164 |
| | | | Total del Pasivo y Hacienda Pública / Patrimonio | 8,054,507 | 7,588,252 |

Bajo protesta de decir verdad declaramos que los Estados Financieros y sus notas, son razonablemente correctos y son responsabilidad del emisor.

| Concepto | Origen | Aplicación | Concepto | Origen | Aplicación |
|---|--------|----------------|---|------------------|------------------|
| ACTIVO | - | 466,255 | PASIVO | - | 1,387,258 |
| Activo Circulante | - | 412,199 | Pasivo Circulante | - | 1,387,258 |
| Efectivo y Equivalentes | - | 411,265 | Cuentas por Pagar a Corto Plazo | - | 1,387,258 |
| Derechos a Recibir Efectivo o Equivalentes | - | 934 | Documentos por Pagar a Corto Plazo | - | - |
| Derechos a Recibir Bienes o Servicios | - | - | Porción a Corto Plazo de la Deuda Pública a Largo Plazo | - | - |
| Inventarios | - | - | Títulos y Valores a Corto Plazo | - | - |
| Almacenes | - | - | Pasivos Diferidos a Corto Plazo | - | - |
| Estimación por Pérdida o Deterioro de Activos Circulantes | - | - | Fdos. y Bienes de Terceros en Garantía y/o Admón. a C. P. | - | - |
| Otros Activos Circulantes | - | - | Provisiones a Corto Plazo | - | - |
| Activo No Circulante | - | 54,056 | Otros Pasivos a Corto Plazo | - | - |
| Inversiones Financieras a Largo Plazo | - | - | Pasivo No Circulante | - | - |
| Derechos a Recibir Efectivo o Equivalentes a Largo Plazo | - | - | Cuentas por Pagar a Largo Plazo | - | - |
| Bienes Inmuebles, Infraestructura y Constr. en Proceso | - | - | Documentos por Pagar a Largo Plazo | - | - |
| Bienes Muebles | - | 54,056 | Deuda Pública a Largo Plazo | - | - |
| Activos Intangibles | - | - | Pasivos Diferidos a Largo Plazo | - | - |
| Depreciación, Deterioro y Amort. Acumulada de Bienes | - | - | Fdos. y Bienes de Terceros en Garantía y/o Admón. a L. P. | - | - |
| Activos Diferidos | - | - | Provisiones a Largo Plazo | - | - |
| Est. por Pérdida o Deterioro de Activos no Circulantes | - | - | HACIENDA PÚBLICA / PATRIMONIO | 1,853,513 | - |
| Otros Activos no Circulantes | - | - | Hacienda Pública / Patrimonio Contribuido | - | - |
| | | | Aportaciones | - | - |
| | | | Donaciones de Capital | - | - |
| | | | Actualización de la Hacienda Pública / Patrimonio | - | - |
| | | | Hacienda Pública / Patrimonio Generado | 1,853,513 | - |
| | | | Resultados del Ejercicio (Ahorro / Desahorro) | 130,476 | - |
| | | | Resultados de Ejercicios Anteriores | 1,723,037 | - |
| | | | Revalúos | - | - |
| | | | Reservas | - | - |
| | | | Rectificaciones de Resultados de Ejercicios Anteriores | - | - |
| | | | Exceso o Insuficiencia en la Actualización de la Hacienda Pública / Patrimonio | - | - |
| | | | Resultado por Posición Monetaria | - | - |
| | | | Resultado por Tenencia de Activos no Monetarios | - | - |

Bajo protesta de decir verdad declaramos que los Estados Financieros y sus notas, son razonablemente correctos y son responsabilidad del emisor.



| Concepto | Saldo Inicial 1 | Cargos del Periodo 2 | Abonos del Periodo 3 | Saldo Final 4 = (1 + 2 - 3) | Variación del Periodo (4 - 1) |
|---|--------------------|-------------------------|-------------------------|--------------------------------|----------------------------------|
| ACTIVO | 7,588,252 | 20,101,387 | 19,635,132 | 8,054,507 | 466,255 |
| Activo Circulante | 1,348,912 | 20,047,331 | 19,635,132 | 1,761,111 | 412,199 |
| Efectivo y Equivalentes | 1,348,912 | 11,469,991 | 11,058,726 | 1,760,177 | 411,265 |
| Derechos a Recibir Efectivo o Equivalentes | - | 8,577,340 | 8,576,406 | 934 | 934 |
| Derechos a Recibir Bienes o Servicios | - | - | - | - | - |
| Inventarios | - | - | - | - | - |
| Almacenes | - | - | - | - | - |
| Estimación por Pérdida o Deterioro de Activos Circulantes | - | - | - | - | - |
| Otros Activos Circulantes | - | - | - | - | - |
| Activo No Circulante | 6,239,340 | 54,056 | - | 6,293,396 | 54,056 |
| Inversiones Financieras a Largo Plazo | - | - | - | - | - |
| Derechos a Recibir Efectivo o Equivalentes a Largo Plazo | 71,062 | - | - | 71,062 | - |
| Bienes Inmuebles, Infraestructura y Constr. en Proceso | 4,981,134 | - | - | 4,981,134 | - |
| Bienes Muebles | 1,187,144 | 54,056 | - | 1,241,200 | 54,056 |
| Activos Intangibles | - | - | - | - | - |
| Depreciación, Deterioro y Amort. Acumulada de Bienes | - | - | - | - | - |
| Activos Diferidos | - | - | - | - | - |
| Est. por Pérdida o Deterioro de Activos no Circulantes | - | - | - | - | - |
| Otros Activos no Circulantes | - | - | - | - | - |

Bajo protesta de decir verdad declaramos que los Estados Financieros y sus notas, son razonablemente correctos y son responsabilidad del emisor.



| Denominación de las Deudas | Moneda de Contratación | Institución o País Acreedor | Saldo Inicial del Periodo | Saldo Final del Periodo |
|--|------------------------|-----------------------------|---------------------------|-------------------------|
| DEUDA PÚBLICA | | | | |
| Corto Plazo | | | | |
| Deuda Interna | Pesos | | - | - |
| Instituciones de Crédito | | | - | - |
| Títulos y Valores | | | - | - |
| Arrendamientos Financieros | | | - | - |
| Deuda Externa | Pesos | | - | - |
| Organismos Financieros Internacionales | | | - | - |
| Deuda Bilateral | | | - | - |
| Títulos y Valores | | | - | - |
| Arrendamientos Financieros | | | - | - |
| <i>Subtotal a Corto Plazo</i> | | | - | - |
| Largo Plazo | | | | |
| Deuda Interna | Pesos | | - | - |
| Instituciones de Crédito | | | - | - |
| Títulos y Valores | | | - | - |
| Arrendamientos Financieros | | | - | - |
| Deuda Externa | Pesos | | - | - |
| Organismos Financieros Internacionales | | | - | - |
| Deuda Bilateral | | | - | - |
| Títulos y Valores | | | - | - |
| Arrendamientos Financieros | | | - | - |
| <i>Subtotal a Largo Plazo</i> | | | - | - |
| Otros Pasivos | | | 2,878,088 | 1,490,830 |
| Total Deuda y Otros Pasivos | | | 2,878,088 | 1,490,830 |

Bajo protesta de decir verdad declaramos que los Estados Financieros y sus notas, son razonablemente correctos y son responsabilidad del emisor.

| Denominación de la Deuda Pública y Otros Pasivos | Saldo al 31 de Diciembre de 2021 | Disposiciones del Periodo | Amortizaciones del Periodo | Revaluaciones, Reclasificaciones y Otros Ajustes | Saldo Final del Periodo | Pago de Intereses del Periodo | Pago de Comisiones y demás costos asociados durante el Periodo |
|--|----------------------------------|---------------------------|----------------------------|--|-------------------------|-------------------------------|--|
| Deuda Pública | - | - | - | - | - | - | - |
| Corto Plazo | - | - | - | - | - | - | - |
| <i>Instituciones de Crédito</i> | - | - | - | - | - | - | - |
| <i>Títulos y Valores</i> | - | - | - | - | - | - | - |
| <i>Arrendamientos Financieros</i> | - | - | - | - | - | - | - |
| Largo Plazo | - | - | - | - | - | - | - |
| <i>Instituciones de Crédito</i> | - | - | - | - | - | - | - |
| <i>Títulos y Valores</i> | - | - | - | - | - | - | - |
| <i>Arrendamientos Financieros</i> | - | - | - | - | - | - | - |
| Otros Pasivos | 2,878,088 | - | - | - | 1,490,830 | - | - |
| Total de la Deuda Pública y Otros Pasivos | 2,878,088 | - | - | - | 1,490,830 | - | - |
| Deuda Contingente¹ (Informativo) | | | | | | | |
| Deuda Contingente 1 | - | - | - | - | - | - | - |
| Deuda Contingente 2 | - | - | - | - | - | - | - |
| Deuda Contingente xx | - | - | - | - | - | - | - |
| Valor de Instrumentos Bono Cupón Cero² | | | | | | | |
| Instrumento Bono Cupón Cero 1 | - | - | - | - | - | - | - |
| Instrumento Bono Cupón Cero 2 | - | - | - | - | - | - | - |
| Instrumento Bono Cupón Cero 3 | - | - | - | - | - | - | - |

1 Se refiere a cualquier Financiamiento sin fuente o garantía de pago definida, que sea asumida de manera solidaria o subsidiaria por las Entidades Federativas con sus Municipios, organismos descentralizados y empresas de participación estatal mayoritaria y fideicomisos, locales o municipales, y por los Municipios con sus respectivos organismos descentralizados y empresas de participación municipal mayoritaria.

2 Se refiere al valor del Bono Cupón Cero que respalda el pago de los créditos asociados al mismo (Activo).

| Obligaciones a Corto Plazo | Monto Contratado | Plazo Pactado | Tasa de Interés | Comisiones y Costos Relacionados | Tasa Efectiva |
|---|------------------|---------------|-----------------|----------------------------------|---------------|
| Obligaciones a Corto Plazo (Informativo) | | | | | |
| Crédito 1 | - | - | - | - | - |
| Crédito 2 | - | - | - | - | - |
| Crédito xx | - | - | - | - | - |

Bajo protesta de decir verdad declaramos que los Estados Financieros y sus notas, son razonablemente correctos y son responsabilidad del emisor.



| Denominación de las Obligaciones Diferentes de Financiamiento | Fecha del Contrato | Fecha de inicio de operación del proyecto | Fecha de vencimiento | Monto de la inversión pactado | Plazo pactado | Monto promedio mensual del pago de la contraprestación | Monto promedio mensual del pago de la inversión correspondiente al pago de inversión | Monto pagado de la inversión al 30 de junio de 2022 | Monto pagado de la inversión actualizado al 30 de junio de 2022 | Saldo pendiente por pagar de la inversión al 30 de junio de 2022 |
|---|--------------------|---|----------------------|-------------------------------|---------------|--|--|---|---|--|
| Asociaciones Público Privadas (APP's) | | | | - | | - | - | - | - | - |
| APP 1 | | | | - | | - | - | - | - | - |
| APP 2 | | | | - | | - | - | - | - | - |
| APP 3 | | | | - | | - | - | - | - | - |
| APP xx | | | | - | | - | - | - | - | - |
| Otros Instrumentos | | | | | | | | | | |
| Otro Instrumento 1 | | | | - | | - | - | - | - | - |
| Otro Instrumento 2 | | | | - | | - | - | - | - | - |
| Otro Instrumento 3 | | | | - | | - | - | - | - | - |
| Otro Instrumento xx | | | | - | | - | - | - | - | - |
| Total de Obligaciones Diferentes de Financiamiento | | | | - | | - | - | - | - | - |

NO APLICA

Bajo protesta de decir verdad declaramos que los Estados Financieros y sus notas, son razonablemente correctos y son responsabilidad del emisor.



| Concepto | Hacienda Pública/ Patrimonio Contribuido | Hacienda Pública/ Patrimonio Generado de Ejercicios Anteriores | Hacienda Pública/ Patrimonio Generado del Ejercicio | Exceso o Insuficiencia en la Actualización de la Hacienda Pública / Patrimonio | TOTAL |
|--|--|--|---|--|--------------------|
| Hacienda Pública / Patrimonio Contribuido Neto de 2021 | 6,784,285 | - | - | - | 6,784,285 |
| Aportaciones | 6,784,285 | - | - | - | 6,784,285 |
| Donaciones de Capital | - | - | - | - | - |
| Actualización de la Hacienda Pública / Patrimonio | - | - | - | - | - |
| Hacienda Pública / Patrimonio Generado Neto de 2021 | - | (2,451,434) | 377,313 | (2,074,121) | (2,074,121) |
| Resultados del Ejercicio (Ahorro / Desahorro) | - | - | 377,313 | - | 377,313 |
| Resultados de Ejercicios Anteriores | - | (2,451,434) | - | - | (2,451,434) |
| Revalúos | - | - | - | - | - |
| Reservas | - | - | - | - | - |
| Rectificaciones de Resultados de Ejercicios Anteriores | - | - | - | - | - |
| Exceso o Insuficiencia en la Actualización de la Hacienda Pública / Patrimonio Neto de 2021 | - | - | - | - | - |
| Resultado por Posición Monetaria | - | - | - | - | - |
| Resultado por Tenencia de Activos no Monetarios | - | - | - | - | - |
| Hacienda Pública / Patrimonio Neto Final de 2021 | 6,784,285 | (2,451,434) | 377,313 | - | 4,710,164 |
| Cambios en la Hacienda Pública / Patrimonio Contribuido Neto de 2022 | - | - | - | - | - |
| Aportaciones | - | - | - | - | - |
| Donaciones de Capital | - | - | - | - | - |
| Actualización de la Hacienda Pública / Patrimonio | - | - | - | - | - |
| Variaciones de la Hacienda Pública / Patrimonio Generado Neto de 2022 | - | 1,723,037 | 130,476 | - | 1,853,513 |
| Resultados del Ejercicio (Ahorro / Desahorro) | - | - | 507,789 | - | 507,789 |
| Resultados de Ejercicios Anteriores | - | 1,723,037 | (377,313) | - | 1,345,724 |
| Revalúos | - | - | - | - | - |
| Reservas | - | - | - | - | - |
| Rectificaciones de Resultados de Ejercicios Anteriores | - | - | - | - | - |
| Cambios en el Exceso o Insuficiencia en la Actualización de la Hacienda Pública / Patrimonio Neto de 2022 | - | - | - | - | - |
| Resultado por Posición Monetaria | - | - | - | - | - |
| Resultado por Tenencia de Activos no Monetarios | - | - | - | - | - |
| Hacienda Pública / Patrimonio Neto Final de 2022 | 6,784,285 | (728,397) | 507,789 | - | 6,563,677 |

Bajo protesta de decir verdad declaramos que los Estados Financieros y sus notas, son razonablemente correctos y son responsabilidad del emisor.



| Concepto | | 2022 | 2021 | Concepto | | 2022 | 2021 |
|---|--|------------------|------------------|--|--|------------------|--------------------|
| Flujos de Efectivo de las Actividades de Operación | | | | Flujos de Efectivo de las Actividades de Inversión | | | |
| Origen | | 8,424,375 | 8,414,376 | Origen | | 96,524 | 1,904,792 |
| Impuestos | | - | - | Bienes Inmuebles, Infraestructura y Construcciones en Proceso | | - | - |
| Cuotas y Aportaciones de Seguridad Social | | - | - | Bienes Muebles | | - | - |
| Contribuciones de Mejoras | | - | - | Otros Orígenes de Inversión | | - | - |
| Derechos | | - | - | Aplicación | | | |
| Productos | | - | - | Bienes Inmuebles, Infraestructura y Construcciones en Proceso | | 54,056 | 64,877 |
| Aprovechamientos | | - | - | Bienes Muebles | | 42,468 | 1,839,915 |
| Ingresos por Venta de Bienes y Prestación de Servicios | | - | - | Otras Aplicaciones de Inversión | | - | - |
| Participaciones, Aportaciones, Convenios, Incentivos Derivados de la Colaboración Fiscal y Fondos Distintos de Aportaciones | | 8,424,375 | 8,414,375 | Flujos Netos de Efectivo por Actividades de Inversión | | (96,524) | (1,904,792) |
| Transferencias, Asignaciones, Subsidios y Subvenciones, y Pensiones y Jubilaciones | | - | - | Flujo de Efectivo de las Actividades de Financiamiento | | | |
| Otros Orígenes de Operación | | - | 1 | Origen | | | |
| Aplicación | | 7,916,586 | 6,204,317 | Endeudamiento Neto | | - | - |
| Servicios Personales | | 5,437,720 | 3,922,107 | Interno | | - | - |
| Materiales y Suministros | | 846,995 | 137,160 | Externo | | - | - |
| Servicios Generales | | 763,382 | 1,440,958 | Otros Orígenes de Financiamiento | | - | - |
| Transf. Internas y Asignaciones al Sector Público | | - | - | Aplicación | | | |
| Transferencias al resto del Sector Público | | - | - | Servicios de la Deuda | | - | - |
| Subsidios y Subvenciones | | - | - | Interno | | - | - |
| Ayudas Sociales | | - | - | Externo | | - | - |
| Pensiones y Jubilaciones | | 868,456 | 704,092 | Otras Aplicaciones de Financiamiento | | - | - |
| Transf. a Fidelcomisos, Mandatos y Contratos Análogos | | - | - | Flujos Netos de Efectivo por Actividades de Financiamiento | | | |
| Transferencias a la Seguridad Social | | - | - | Incremento/Disminución Neta en el Efectivo y Equivalentes al Efectivo | | 411,265 | 305,267 |
| Donativos | | - | - | | | | |
| Transferencias al Exterior | | - | - | Efectivo y Equivalentes al Efectivo al Inicio del Ejercicio | | 1,348,912 | 6,936 |
| Participaciones | | - | - | Efectivo y Equivalentes al Efectivo al Final del Ejercicio | | 1,760,177 | 312,203 |
| Aportaciones | | - | - | | | | |
| Convenios | | - | - | | | | |
| Otras Aplicaciones de Operación | | 33 | - | | | | |
| Flujos Netos de Efectivo por Actividades de Operación | | 507,789 | 2,210,059 | | | | |

Bajo protesta de decir verdad declaramos que los Estados Financieros y sus notas, son razonablemente correctos y son responsabilidad del emisor.



IDEFOMM
Instituto de Desarrollo y
Fortalecimiento Municipal
del Estado de Morelos

Notas a los Estados Financieros

CUENTA PÚBLICA
INSTITUTO DE DESARROLLO Y FORTALECIMIENTO
MUNICIPAL DEL ESTADO DE MORELOS
ENERO - JUNIO



2022

a) NOTAS DE DESGLOSE

I) NOTAS AL ESTADO DE SITUACIÓN FINANCIERA:

ACTIVO

EFECTIVO Y EQUIVALENTES

1. Los fondos con afectación específica, el tipo y monto de los mismos se integra de la siguiente manera:
 - Cuentas bancarias específicas, para el manejo y custodia de recursos federales:

| INSTITUTO DE DESARROLLO Y FORTALECIMIENTO MUNICIPAL DEL ESTADO DE MORELOS | | |
|--|-----------------------------|---------------------|
| Relación de cuentas bancarias productivas específicas | | |
| Fondo, Programa o Convenio | Datos de la Cuenta Bancaria | |
| | Institución Bancaria | Número de Cuenta |
| Ramo 28 | BANORTE | 1146653855 |

Fondos con afectación específica

Este ente no maneja Fondos de afectación específica.

Inversiones financieras

- Este ente no maneja inversiones financieras.

DERECHOS A RECIBIR EFECTIVO Y EQUIVALENTES Y BIENES O SERVICIOS

2. El Ente no cuenta en sus registros con contribuciones pendientes de cobro y/o por recuperar de hasta cinco ejercicios anteriores, asimismo no se tienen registros de montos sujetos a algún tipo de juicio con una antigüedad mayor a la señalada.

Relación de principales cuentas por cobrar:

3. Antigüedad de saldos cuentas por cobrar

INSTITUTO DE DESARROLLO Y FORTALECIMIENTO MUNICIPAL DEL ESTADO DE MORELOS

Análisis de cuentas por cobrar de manera agrupada por tipo y con una desagregación por su vencimiento en días a 90, 180, menor o igual a 365 y mayor a 365:

| CUENTA | NOMBRE DE LA CUENTA | SALDO FINAL | VENCIMIENTO EN DIAS | | | |
|------------|--|-------------|---------------------|-----------------------------|------------------------------|------------|
| | | | MENOR O IGUAL A: | MAYOR A 90 MENOR O IGUAL A: | MAYOR A 180 MENOR O IGUAL A: | MAYOR A: |
| | | | 90 | 180 | 365 | 365 |
| 1220 | DERECHOS A RECIBIR EFECTIVO O EQUIVALENTES A LARGO PLAZO | 71,062.43 | | | | |
| 1222 | DEUDORES DIVERSOS A LARGO PLAZO | 68,377.43 | | | | |
| 1222-1 | GOBIERNO DEL ESTADO | 68,377.43 | | | | 682,377.43 |
| 1229 | OTROS DERECHOS A RECIBIR EFECTIVO O EQUIVALENTES A LARGO PLAZO | 2,685.00 | | | | |
| 1229-01 | DEPOSITOS EN GARANTIA | 2,685.00 | | | | |
| 1229-01-01 | CFE | 2,685.00 | | | | 2,685.00 |

El saldo de la cuenta 1222-1 proviene de adeudos del ejercicio 2018, que el Gobierno del Estado de Morelos no ha radicado a la fecha del presente informe, sin embargo, se han realizado las gestiones pertinentes para recuperar el saldo por cobrar.

BIENES DISPONIBLES PARA SU TRANSFORMACIÓN O CONSUMO (INVENTARIOS)

4. El Ente, no realiza procesos de transformación y/o elaboración de bienes.

ALMACEN

El Ente, no cuenta con Almacén de materiales, sólo con un espacio en donde se resguarda lo que las unidades administrativas solicitan para su consumo inmediato.

5. Método de valuación del almacén

No se aplica método de valuación al inventario de acuerdo a lo explicado en el punto anterior.

INVERSIONES FINANCIERAS

6. El Ente no cuenta con Inversiones Financieras que consideren fideicomisos.

INSTITUTO DE DESARROLLO Y FORTALECIMIENTO MUNICIPAL DEL ESTADO DE MORELOS

7. No se cuenta con registro de saldos de Inversiones Financieras de acuerdo a lo explicado en el punto anterior.

BIENES MUEBLES, INMUEBLES E INTANGIBLES

8. Se informa de manera agrupada por cuenta, los rubros de Bienes:

| CUENTA | NOMBRE DE LA CUENTA | SALDO FINAL |
|-------------|---|--------------|
| 1230 | BIENES INMUEBLES, INFRAESTRUCTURA Y CONSTRUCCIONES EN PROCESO | 4,981,133.87 |
| 1232 | VIVIENDAS | 4,981,133.87 |
| 1232-0 | OFICINAS IDEFOMM | 4,981,133.87 |
| 1232-0-001 | OFICINAS IDEFOMM | 4,981,133.87 |
| 1240 | BIENES MUEBLES | 1,241,200.37 |
| 1241 | MOBILIARIO Y EQUIPO DE ADMINISTRACIÓN | 602,254.81 |
| 1241-1 | Muebles de Oficina y Estantería | 342,754.65 |
| 1241-1-001 | MUEBLES DE OFICINA Y ESTANTERIA | 342,754.65 |
| 1241-3 | Equipo de Cómputo y de Tecnologías de la Información | 201,304.06 |
| 1241-3-001 | EQUIPO DE COMPUTO Y DE TECNOLOGIAS DE LA INFORMACION | 137,928.91 |
| 1241-3-5151 | Equipo de cómputo y de tecnología de la información | 63,375.15 |
| 1241-9 | Otros Mobiliarios y Equipos de Administración | 58,196.10 |
| 1241-9-001 | OTROS MOBILIARIOS Y EQUIPOS DE ADMINISTRACION | 58,196.10 |
| 1242 | MOBILIARIO Y EQUIPO EDUCACIONAL Y RECREATIVO | 43,400.00 |
| 1242-1 | Equipos y Aparatos Audiovisuales | 43,400.00 |
| 1242-1-5211 | Equipos y aparatos audiovisuales | 43,400.00 |
| 1244 | VEHÍCULOS Y EQUIPO DE TRANSPORTE | 563,500.00 |
| 1244-1 | vehículos y equipo terrestre | 563,500.00 |
| 1244-1-001 | VEHICULOS Y EQUIPO DE TRANSPORTE | 563,500.00 |
| 1246 | MAQUINARIA, OTROS EQUIPOS Y HERRAMIENTAS | 32,045.56 |
| 1246-5 | Equipo de Comunicación y Telecomunicación | 27,777.36 |
| 1246-5-001 | EQUIPO DE COMUNICACION Y TELECOMUNICACION | 27,777.36 |
| 1246-7 | Herramientas y Máquinas-Herramienta | 4,268.20 |
| 1246-7-001 | HERRAMIENTAS Y MAQUINAS-HERRAMIENTAS | 4,268.20 |

OTROS ACTIVOS

11. El ente no registro otros activos en el periodo.

INSTITUTO DE DESARROLLO Y FORTALECIMIENTO MUNICIPAL DEL ESTADO DE MORELOS

PASIVOS

CUENTAS POR PAGAR A CORTO PLAZO

1. Antigüedad de saldos Cuentas por Pagar

Se presenta relación de las cuentas y documentos por pagar en una desagregación por su vencimiento en días a 90, 180, menor o igual a 365 y mayor a 365.

| CUENTA | NOMBRE DE LA CUENTA | SALDO FINAL | MENOR O IGUAL A: | MAYOR A 90 MENOR O IGUAL A: | MAYOR A 180 MENOR O IGUAL A: | MAYOR A: |
|-----------|--|-------------|------------------|-----------------------------|------------------------------|----------|
| | | | 90 | 180 | 365 | 365 |
| 2117 | RETENCIONES Y CONTRIBUCIONES POR PAGAR A CORTO PLAZO | 27,155.34 | | | | |
| 2117-1 | TESOFE | 19,329.62 | | | | |
| 2117-1-01 | ISR RETENIDO | 19,329.62 | 19,329.62 | | | |
| 2117-2 | IMSS | 3,246.39 | | | | |
| 2117-2-01 | RETENCION OBRERO IMSS | 3,246.39 | 3,246.39 | | | |
| 2117-3 | INSTITUTO DE CREDITO | | | | | |
| 2117-3-01 | RETENCIONES TRABAJADORES ICTSGEM | | | | | |
| 2117-5 | PENSION ALIMENTICIA | 4,579.34 | | | | |
| 2117-5-01 | DEBORA SANCHEZ SANCHEZ | 2,289.67 | 2,289.67 | | | |
| 2117-5-02 | EMANUEL AMARO SANCHEZ | 2,289.67 | 2,289.67 | | | |

2.- El ente no cuenta con recursos localizados en Fondos de Bienes de Terceros en Administración y/o Garantía a corto y largo plazo.

3.- Las cuentas del pasivo del ente se integran de la siguiente manera:

| CUENTA | NOMBRE DE LA CUENTA | SALDO FINAL |
|-----------|--|--------------|
| 2000 | PASIVO | 1,490,830.32 |
| 2115 | TRANSFERENCIAS OTORGADAS POR PAGAR A CORTO PLAZO | 1,444,169.49 |
| 2115-4511 | Pensiones | 1,444,169.49 |
| 2117 | RETENCIONES Y CONTRIBUCIONES POR PAGAR A CORTO PLAZO | 27,155.34 |
| 2117-1 | TESOFE | 19,329.62 |
| 2117-1-01 | ISR RETENIDO | 19,329.62 |
| 2117-2 | IMSS | 3,246.39 |
| 2117-2-01 | RETENCION OBRERO IMSS | 3,246.39 |
| 2117-3 | INSTITUTO DE CREDITO | - |
| 2117-3-01 | RETENCIONES TRABAJADORES ICTSGEM | 0.01 |
| 2117-5 | PENSION ALIMENTICIA | - |
| | | 0.01 |
| | | 4,579.34 |

INSTITUTO DE DESARROLLO Y FORTALECIMIENTO MUNICIPAL DEL ESTADO DE MORELOS

| | | |
|------------|---------------------------------------|-----------|
| 2117-5-01 | DEBORA SANCHEZ SANCHEZ | 2,289.67 |
| 2117-5-02 | EMANUEL AMARO SANCHEZ | 2,289.67 |
| 2119 | OTRAS CUENTAS POR PAGAR A CORTO PLAZO | 19,505.49 |
| 2119-1 | FUNCIONARIOS IDEFOMM | 19,505.49 |
| 2119-1-077 | FELIPE MARTINEZ MARTINEZ | 5,919.71 |
| 2119-1-123 | DANIEL MORALES VILLA | 7,992.00 |
| 2119-1-205 | ARTURO REYNALDO ABUNDEZ MARTINEZ | 900.03 |
| 2119-1-210 | IVAR ANGEL BARRETO ALANIS | 201.75 |
| 2119-1-225 | RICARDO RAMIREZ CORRALES | 4,492.00 |

II) NOTAS AL ESTADO DE ACTIVIDADES

INGRESOS DE GESTIÓN

1.- El saldo corresponde a los ingresos devengados y recaudados de conformidad con el presupuesto de Ingresos para el ejercicio corriente.

| CUENTA | NOMBRE DE LA CUENTA | SALDO FINAL | PRESUPUESTALES | FINANCIEROS |
|-----------|-------------------------------------|--------------|----------------|--------------|
| 4221 | TRANSFERENCIAS Y ASIGNACIONES | 8,424,375.01 | 8,424,375.01 | 8,424,375.01 |
| 4221-1501 | PRESUPUESTO ORDINARIO | 7,390,780.04 | 7,390,780.04 | 7,390,780.04 |
| 4221-1502 | FONDO PARA PENSIONES Y JUBILACIONES | 1,033,594.97 | 1,033,594.97 | 1,033,594.97 |

GASTOS Y OTRAS PÉRDIDAS

1. Se detallan aquellas cuentas de gastos de funcionamiento, transferencias, subsidios y otras ayudas, participaciones y aportaciones, otros gastos y pérdidas extraordinarias de la siguiente manera:

| CUENTA | COG | NOMBRE DE LA CUENTA | PRESUPUESTALES | FINANCIEROS |
|--------|-----|-------------------------|----------------|--------------|
| 5000 | | GASTOS Y OTRAS PÉRDIDAS | 7,970,609.08 | 7,916,553.08 |

INSTITUTO DE DESARROLLO Y FORTALECIMIENTO MUNICIPAL DEL ESTADO DE MORELOS

| | | | | |
|------|------|--|--------------|--------------|
| 5110 | 1000 | SERVICIOS PERSONALES | 5,437,719.93 | 5,437,719.93 |
| 5120 | 2000 | MATERIALES Y SUMINISTROS | 846,994.82 | 846,994.82 |
| 5130 | 3000 | SERVICIOS GENERALES | 763,381.83 | 763,381.83 |
| 5200 | 4000 | TRANSFERENCIAS, ASIGNACIONES, SUBSIDIOS Y OTRAS AYUDAS | 868,456.50 | 868,456.50 |
| | 5000 | BIENES MUEBLES, INMUEBLES E INTANGIBNNLES | 54,056.00 | |

III) NOTAS AL ESTADO DE VARIACIÓN EN LA HACIENDA PÚBLICA

1. Durante el periodo se registraron movimientos al patrimonio contribuido y patrimonio generado como se muestra a continuación:

| CUENTA | NOMBRE DE LA CUENTA | SALDOS INICIALES | | MOVIMIENTOS | | SALDOS FINALES | |
|-----------|--|------------------|----------------|-------------|--------------|----------------|----------------|
| | | D | H | D | H | D | H |
| 3000 | HACIENDA PÚBLICA/ PATRIMONIO | - | 4,710,164.42 | - | 1,345,723.86 | - | 6,055,888.28 |
| 3100 | HACIENDA PÚBLICA/PATRIMONIO CONTRIBUIDO | - | 6,784,284.74 | - | - | - | 6,784,284.74 |
| 3100-1 | PATRIMONIO INSTITUCIONAL | - | 6,784,284.74 | - | - | - | 6,784,284.74 |
| 3200 | HACIENDA PÚBLICA /PATRIMONIO GENERADO | - | - 2,074,120.32 | - | 1,345,723.86 | - | - 728,396.46 |
| 3210 | RESULTADOS DEL EJERCICIO (AHORRO/ DESAHORRO) | - | 8,194.36 | - | - | - | 8,194.36 |
| 3210-2018 | RESULTADO DEL EJERCICIO 2018 | - | 8,194.36 | - | - | - | 8,194.36 |
| 3210-2021 | Resultado del Ejercicio Actual 2021 | - | - | - | - | - | - |
| 3220 | RESULTADOS DE EJERCICIOS ANTERIORES | - | - 2,065,925.96 | - | 1,345,723.86 | - | - 720,202.10 |
| 3220-2018 | RESULTADO DE EJERCICIOS ANTERIORES | - | 48,264.87 | - | - | - | 48,264.87 |
| 3220-2019 | RESULTADO DE EJERCICIOS ANTERIORES 2019 | - | - 1,697,577.61 | - | - | - | - 1,697,577.61 |
| 3220-2020 | RESULTADO DE EJERCICIOS ANTERIORES 2020 | - | - 793,925.00 | - | - | - | - 793,925.00 |
| 3220-2021 | RESULTADO DE EJERCICIOS ANTERIORES 2021 | - | 377,311.78 | - | 1,345,723.86 | - | 1,723,035.64 |

IV. NOTAS AL ESTADO DE FLUJOS DE EFECTIVO

EFFECTIVO Y EQUIVALENTES

1. El análisis de los saldos inicial y final que figuran en la última parte del Estado de Flujo de Efectivo en la cuenta de efectivo y equivalentes es como sigue:

| | | |
|--|---|--------------|
| FLUJO DE EFECTIVO | - | 96,524.00 |
| (+) RESULTADO DEL EJERCICIO | | 507,789.00 |
| (=) INCREMENTO/DISMINUCION DE EFECTIVO | | 411,265.00 |
| (+) EFECTIVO AL INICIO | | 1,348,912.00 |
| (-) EFECTIVO AL FINAL | | 1,760,177.00 |
| VS | | |
| SALDO BKO AL FINAL PERIODO | | 1,760,177.00 |
| DIFERENCIA | | - |

- 3.- La conciliación de los Flujos de Efectivo Netos de las Actividades de Operación y la cuenta de Ahorro/Desahorro antes de Rubros Extraordinarios se integra como sigue:

| CONCILIACIÓN DE LOS FLUJOS DE EFECTIVO NETOS DE LAS ACTIVIDADES DE OPERACIÓN Y LA CUENTA DE AHORRO/DESAHORRO ANTES DE RUBROS EXTRAORDINARIOS | | 2022 | 2021 |
|--|---|-------------------|---------------------|
| AHORRO/DESAHORRO ANTES DE RUBROS EXTRAORDINARIOS | | 507,789.00 | 2,210,059.00 |
| (-) | MOVIMIENTOS DE PARTIDAS (O RUBROS) QUE NO AFECTAN EL EFECTIVO | - | - |
| | DEPRECIACIÓN | - | - |
| | AMORTIZACIÓN | - | - |
| | INCREMENTO EN LAS PROVISIONES | - | - |
| | INCREMENTO EN INVERSIONES PRODUCIDO POR REVALUACIÓN | - | - |
| | GANANCIA/PÉRDIDA EN VENTA DE PROPIEDAD, PLANTA Y EQUIPO | - | - |
| | INCREMENTO EN CUENTAS POR COBRAR | - | - |
| | PARTIDAS EXTRAORDINARIAS | 0 | 0 |

INSTITUTO DE DESARROLLO Y FORTALECIMIENTO MUNICIPAL DEL ESTADO DE MORELOS

**CONCILIACIÓN DE LOS FLUJOS DE EFECTIVO NETOS DE LAS
ACTIVIDADES DE OPERACIÓN Y LA CUENTA DE AHORRO/DESAHORRO
ANTES DE RUBROS EXTRAORDINARIOS**

| | |
|------|------|
| 2022 | 2021 |
|------|------|

| | | |
|---|------------|--------------|
| FLUJOS DE EFECTIVO NETOS DE LAS ACTIVIDADES DE OPERACIÓN | 507,789.00 | 2,210,059.00 |
|---|------------|--------------|

**CONCILIACIÓN ENTRE LOS INGRESOS PRESUPUESTARIOS Y CONTABLES, ASÍ COMO ENTRE
LOS EGRESOS PRESUPUESTARIOS Y LOS GASTOS CONTABLES**

**CONCILIACIÓN ENTRE LOS INGRESOS PRESUPUESTARIOS Y
CONTABLES**

(Cifras en pesos)

| | |
|--|---------------------|
| 1. Ingresos Presupuestarios | 8,424,375.00 |
| 2. Más ingresos contables no presupuestarios | - |
| 2.1 Ingresos Financieros | |
| 2.2 Incremento por Variación de Inventarios | |
| 2.3 Disminución del exceso de estimaciones por pérdida o deterioro u obsolescencia | |
| 2.4 Disminución del exceso de provisiones | |
| 2.5 Otros ingresos y beneficios varios | |
| 2.6 Otros ingresos contables no presupuestarios | |
| 3. Menos ingresos presupuestarios no contables | - |
| 3.1 Aprovechamientos Patrimoniales | |
| 3.2 Ingresos derivados de financiamientos | |
| 3.3 Otros Ingresos presupuestarios no contables | |
| 4. Ingresos Contables (4 = 1 + 2 - 3) | 8,424,375.00 |

**CONCILIACIÓN ENTRE LOS EGRESOS PRESUPUESTARIOS Y LOS
GASTOS CONTABLES**

(Cifras en pesos)

| | |
|---|---------------------|
| 1. Total de egresos (presupuestarios) | 8,058,803.00 |
| 2. Menos egresos presupuestarios no contables | 142,251.00 |
| 2.1 Materias Primas y Materiales de Producción y Comercialización | |
| 2.2 Materiales y Suministros | |
| 2.3 Mobiliario y Equipo de Administración | 10,656.00 |
| 2.4 Mobiliario y Equipo Educativo y Recreativo | 43,400.00 |
| 2.5 Equipo e Instrumental Médico y de Laboratorio | |
| 2.6 Vehículos y Equipo de Transporte | |
| 2.7 Equipo de Defensa y Seguridad | |
| 2.8 Maquinaria, Otros Equipos y Herramientas | |
| 2.9 Activos Biológicos | |
| 2.10 Bienes Inmuebles | |

INSTITUTO DE DESARROLLO Y FORTALECIMIENTO MUNICIPAL DEL ESTADO DE MORELOS

| | |
|---|---------------------|
| 2.11 Activos Intangibles | |
| 2.12 Obra Pública en Bienes de Dominio Público | |
| 2.13 Obra Pública en Bienes Propios | |
| 2.14 Acciones y Participaciones de Capital | |
| 2.15 Compra de Títulos y Valores | |
| 2.16 Concesión de Préstamos | |
| 2.17 Inversiones en Fideicomisos, Mandatos y Otros Análogos | |
| 2.18 Provisiones para Contingencias y Otras Erogaciones Especiales | |
| 2.19 Amortización de la Deuda Pública | |
| 2.20 Adeudos de Ejercicios Fiscales Anteriores (ADEFAS) | 88,195.00 |
| 2.21 Otros Egresos Presupuestales No Contables | |
| | |
| 3. Más Gasto Contables No Presupuestales | 34.00 |
| 3.1 Estimaciones, Depreciaciones, Deterioros, Obsolescencia y Amortizaciones | |
| 3.2 Provisiones | |
| 3.3 Disminución de inventarios | |
| 3.4 Aumento por insuficiencia de estimaciones por pérdida o deterioro u obsolescencia | |
| 3.5 Aumento por insuficiencia de provisiones | |
| 3.6 Otros Gastos | |
| 3.7 Otros Gastos Contables No Presupuestales | 34.00 |
| | |
| 4. Total de Gasto Contable (4 = 1 - 2 + 3) | 7,916,586.00 |

b) NOTAS DE MEMORIA (CUENTAS DE ORDEN)

Las cuentas de orden se utilizan para registrar movimientos de valores que no afecten o modifiquen el balance del ente contable, sin embargo, su incorporación en libros es necesaria con fines de recordatorio contable, de control y en general sobre los aspectos administrativos, o bien, para consignar sus derechos o responsabilidades contingentes que puedan, o no, presentarse en el futuro.

Durante el período no se registraron cuentas de orden.

c) NOTAS DE GESTIÓN ADMINISTRATIVA

1. INTRODUCCIÓN

Los Estados Financieros de los entes públicos, proveen de información financiera a los principales usuarios de la misma, al Congreso y a los ciudadanos. El objetivo del presente documento es la revelación del contexto y de los aspectos económicos-financieros más relevantes que influyeron en las decisiones del período, y que se consideraron en la elaboración de los estados financieros para la mayor comprensión de los mismos y sus particularidades. De esta manera, se informa y explica la respuesta del gobierno a las condiciones relacionadas con la información financiera de cada período de gestión; además, de exponer aquellas políticas que podrían afectar la toma de decisiones en períodos posteriores.

Panorama económico y financiero

INSTITUTO DE DESARROLLO Y FORTALECIMIENTO MUNICIPAL DEL ESTADO DE MORELOS

El Instituto de Desarrollo y Fortalecimiento Municipal del Estado de Morelos (IDEFOMM), es un organismo público descentralizado con personalidad jurídica y patrimonio propio y por ningún motivo estará sectorizado o integrado a los poderes públicos del Estado y tiene por objeto desarrollar acciones de capacitación y formación, asesoría e investigación y difusión que fortalezcan la capacidad administrativa, así como brindar asesoría técnica y jurídica en las materias que por mandato constitucional están a cargo de los Ayuntamientos.

La situación financiera del IDEFOMM se pone en riesgo, derivado de las obligaciones contraídas por pago de indemnizaciones y pensiones, cuyos recursos se autorizaron por parte del Gobierno Central en cantidad menor a la solicitada, conforme a las proyecciones presupuestales realizadas para el presupuesto de 2019.

Desde el ejercicio 2018 y a la fecha, se realizan gestiones ante las autoridades estatales con el fin de obtener una ampliación presupuestal para hacer frente a las obligaciones aludidas (indemnizaciones y pensiones), y cumplir con el objeto de este Instituto.

Autorización e Historia

El ordenamiento legal que da vida al Instituto de Desarrollo y Fortalecimiento Municipal del Estado de Morelos es el Art. 118 bis de la Constitución del Estado de Morelos, mediante el cual se Crea el Instituto de Desarrollo y Fortalecimiento Municipal, como un organismo con personalidad jurídica y patrimonio propio y que por ningún motivo estará sectorizado o integrado a los Poderes Públicos del Estado, lo que le da autonomía respecto al poder central del Estado y plenas facultades de gestión y control presupuestal.

La última reforma a su Ley Orgánica publicada en el Periódico Oficial Tierra y Libertad No. 5380 de fecha 16 de marzo de 2016.

Desde su creación, el Instituto de Desarrollo y Fortalecimiento Municipal del Estado de Morelos, ha participado activamente en el quehacer social y cultural del Estado de Morelos, de donde destaca la importancia de su participación en la construcción, desarrollo, transformación y fortalecimiento del entorno social de los Municipios.

Organización y Objeto Social

Objeto/Principal actividad

Desarrollar acciones de capacitación y formación, asesoría e investigación y difusión que fortalezcan la capacidad administrativa, así como brindar asesoría técnica y jurídica en las materias que por mandato constitucional están a cargo de los Ayuntamientos.

Misión:

Fortalecer la calidad de la administración Pública Municipal, mediante la generación de planes y programas de capacitación, de formación profesional, asistencia técnica en materias hacendaria, administrativa, jurídica, actividades de investigación y difusión de estudios, que impulsen el desarrollo de los gobiernos Municipales; en beneficio de la población Morelense.

Visión:

Ser el órgano descentralizado mejor administrado, con personal altamente capacitado en materias de administración pública municipal, logrando el desarrollo y fortalecimiento de los municipios, mediante actividades de capacitación, formación profesional, asistencia, investigación, difusión, asesoría técnica y

INSTITUTO DE DESARROLLO Y FORTALECIMIENTO MUNICIPAL DEL ESTADO DE MORELOS

jurídica con oportunidad y calidad; que permita a los municipios mejorar los bienes y servicios que prestan a los ciudadanos.

Ejercicio Fiscal

2020

Régimen Jurídico

Administración pública municipal en general

Persona Moral con fines no lucrativos

Consideraciones fiscales del ente

| Obligaciones | |
|---|---|
| Descripción de la obligación | Vencimiento |
| Entero de retenciones mensuales de ISR por sueldos y salarios | a más tardar el día 17 del mes inmediato posterior al período que corresponda |
| Entero de retenciones mensuales de ISR por ingresos asimilados a salarios | a más tardar el día 17 del mes inmediato posterior al período que corresponda |

En términos de lo dispuesto por el artículo 102 de la Ley del Impuesto Sobre la Renta en el título III “del régimen de las Personas Morales con Fines no Lucrativos”, indica que solo tendrán las obligaciones de retener y enterar el impuesto y exigir la documentación que reúna los requisitos fiscales cuando hagan pagos a terceros y estén obligados a ellos en términos de Ley.

RFC: IDF000901C64

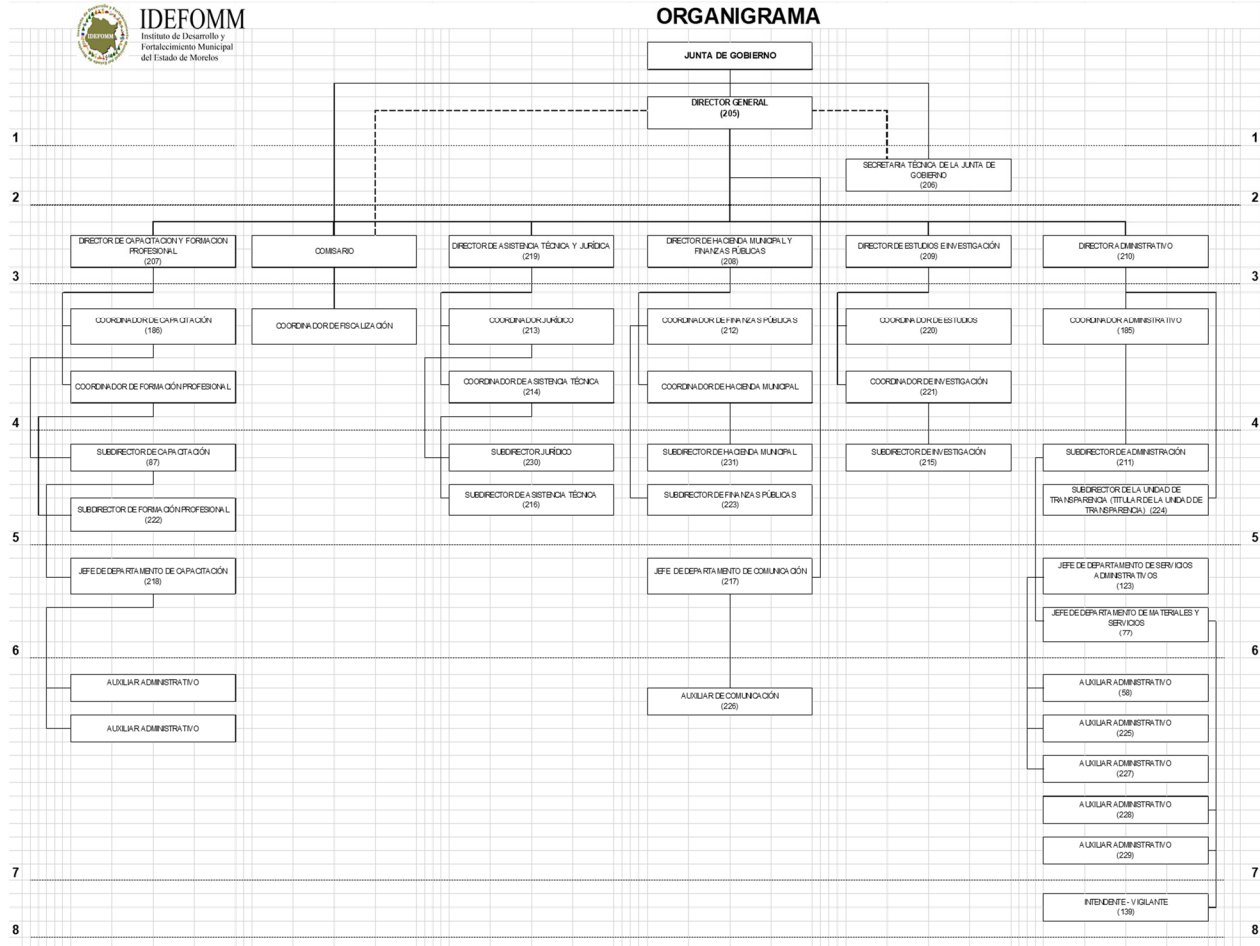
Registro Patronal IMSS: D15 4200510 6

Clave y Grado de Riesgo: II 0.5%

Inicio de operaciones ante la SHCP: 01 de septiembre del 2000

Estructura Organizacional Básica

INSTITUTO DE DESARROLLO Y FORTALECIMIENTO MUNICIPAL DEL ESTADO DE MORELOS



Fideicomisos, mandatos y análogos de los cuales es fideicomitente y fideicomisario

El ente no cuenta con fideicomisos

BASES DE PREPARACIÓN DE LOS ESTADOS FINANCIEROS

- El ente ha observado la normatividad emitida por el CONAC y las disposiciones legales aplicables como son: los Postulados Básicos de Contabilidad Gubernamental, las Normas Contables Generales y Específicas y Metodología para los momentos contables de Ingresos y de Egresos, así como lo establecido en el Manual de Contabilidad emitido por la CONAC (adoptado e implementado por IDEFOMM), que en ningún momento contrapone las disposiciones estatales emitidas para tal fin, y que de conformidad con la Ley de Presupuesto, Contabilidad y Gasto Público del Estado de Morelos; contempla que la Secretaría de Hacienda del Estado establece la utilización del Clasificador por Objeto del Gasto, al que deberán apearse las Dependencias y Entidades del Poder Ejecutivo del estado en la Programación, Presupuestación, Ejercicio,

INSTITUTO DE DESARROLLO Y FORTALECIMIENTO MUNICIPAL DEL ESTADO DE MORELOS

- b) La normatividad aplicada para el reconocimiento, valuación y revelación de los diferentes rubros de la información financiera, así como las bases de medición utilizadas para la elaboración de los estados financieros; por ejemplo: costo histórico, valor de realización, valor razonable, valor de recuperación o cualquier otro método empleado y los criterios de aplicación de los mismos.

MARCO CONCEPTUAL DE CONTABILIDAD GUBERNAMENTAL

(MCCG)

El Marco Conceptual de Contabilidad Gubernamental (MCCG), es la base del Sistema de Contabilidad Gubernamental (SCG) para los entes públicos, constituyéndose en el referente teórico que define, delimita, interrelaciona e integra de forma lógico-deductiva sus objetivos y fundamentos. Además, establece los criterios necesarios para el desarrollo de normas, valuación, contabilización, obtención y presentación de información contable y presupuestaria, en forma clara, oportuna, confiable y comparable, para satisfacer las necesidades de los usuarios.

El presente MCCG se integra por los apartados siguientes:

- I. Características del Marco Conceptual de Contabilidad Gubernamental;
- II. Sistema de Contabilidad Gubernamental;
- III. Postulados Básicos de Contabilidad Gubernamental;
- IV. Necesidades de información financiera de los usuarios;
- V. Cualidades de la información financiera a producir;
- VI. Estados Presupuestarios, Financieros y Económicos a producir y sus objetivos;
- VII. Definición de la estructura básica y principales elementos de los estados financieros a elaborar.

I. CARACTERISTICAS DEL MARCO CONCEPTUAL DE CONTABILIDAD GUBERNAMENTAL

A) OBJETIVOS

El MCCG tiene como propósitos:

- a) Establecer los atributos esenciales para desarrollar la normatividad contable gubernamental;
- b) Referenciar la aplicación del registro en las operaciones y transacciones susceptibles de ser valoradas y cuantificadas;
- c) Proporcionar los conceptos imprescindibles que rigen a la contabilidad gubernamental, identificando de manera precisa las bases que la sustentan;
- d) Armonizar la generación y presentación de la información financiera, misma que es necesaria para:
 - Rendir cuentas de forma veraz y oportuna;
 - Interpretar y evaluar el comportamiento de la gestión pública;

- Sustentar la toma de decisiones; y
- Apoyar en las tareas de fiscalización.

B) AMBITO DE APLICACION

a) Legal

El MCCG es aplicable para todos los entes públicos que se desarrollan en un entorno jurídico que regula su naturaleza, objetivos y operación, desde su creación hasta su extinción. Este entorno les otorga facultades y establece límites para el desarrollo de sus funciones, por estar sujeto al principio de legalidad.

La contabilidad gubernamental en su valoración, registros e información resultante, y en cualquier aspecto relacionado con el sistema, debe ser congruente y mostrar que se han observado las disposiciones legales que le sean aplicables en toda transacción realizada por el ente público, exponiendo plenamente el efecto de dichas transacciones o modificaciones internas en su posición financiera y en los resultados. El SCG deberá permitir la presentación de la posición financiera y los resultados de operación en forma razonable.

En el artículo 1, párrafo segundo, de la Ley General de Contabilidad Gubernamental (Ley de Contabilidad), se definen los entes públicos a los que les es aplicable la misma.

b) Institucional

La rendición de cuentas y la transparencia son dos componentes fundamentales para un gobierno, quien debe realizar las tareas necesarias para dar cuenta de sus acciones, mostrar su funcionamiento y someterse a la evaluación de los ciudadanos. 7

En el SCG se conjugan una diversidad de instituciones que interactúan entre sí para brindar certeza, seguridad y validez en el logro eficaz y eficiente de los objetivos para los que fueron creados, apegado a las estrategias de desarrollo, transparencia, legalidad y obtención de resultados.

Por tanto, como muestra de la interrelación institucional, se puede citar que contempla desde el emisor de la norma, el responsable del registro y quien presenta la información, hasta el revisor de la razonabilidad de ésta; representadas dichas funciones por las autoridades o servidores públicos involucrados.

El MCCG se sustenta en la Ley de Contabilidad, que otorga al CONAC la atribución de ser el órgano de coordinación para la armonización de la contabilidad gubernamental, teniendo por objeto la emisión de las normas contables y lineamientos para la generación de información financiera que aplicarán los entes públicos.

En la administración pública federal, la administración de las entidades federativas, municipios, demarcaciones territoriales del Distrito Federal y sus respectivas entidades paraestatales, será la unidad administrativa o instancia competente en materia de contabilidad gubernamental quien dará cumplimiento a la aplicación de la Ley de Contabilidad, de acuerdo a los ordenamientos legales correspondientes, adoptando e implementando las decisiones que tome el CONAC.

La supletoriedad al MCCG y la normatividad que de éste se derive, será:

INSTITUTO DE DESARROLLO Y FORTALECIMIENTO MUNICIPAL DEL ESTADO DE MORELOS

- a) La Normatividad emitida por las unidades administrativas o instancias competentes en materia de Contabilidad Gubernamental;
- b) Las Normas Internacionales de Contabilidad para el Sector Público (NICSP) emitidas por la Junta de Normas Internacionales de Contabilidad del Sector Público (International Public Sector Accounting Standards Board, International Federation Accounting Committee);
- c) Las Normas de Información Financiera del Consejo Mexicano para la Investigación y Desarrollo de Normas de Información Financiera (CINIF).

Los entes públicos deberán informar, antes de su aplicación, al secretario técnico del CONAC, a efecto de que se analice, se proponga y, en su oportunidad, se emita la normatividad correspondiente.

II. SISTEMA DE CONTABILIDAD GUBERNAMENTAL

A) CONSIDERACIONES GENERALES

El SCG estará conformado por el conjunto de registros, procedimientos, criterios e informes, estructurados sobre la base de principios técnicos comunes destinados a captar, valorar, registrar, clasificar, extinguir, informar e interpretar, las transacciones, transformaciones y eventos que, derivados de la actividad económica, modifican la situación económica, financiera y patrimonial del ente público.

La Contabilidad Gubernamental, como una aplicación especializada de la contabilidad, es la técnica que sustenta los sistemas de contabilidad gubernamental y se utiliza para el registro de las transacciones que llevan a cabo los entes públicos, expresados en términos monetarios, captando los diversos eventos económicos, identificables y cuantificables que afectan los bienes e inversiones, las obligaciones y pasivos así como el patrimonio; con el fin de generar información financiera que facilite la toma de decisiones y sea un apoyo confiable en la administración de los recursos públicos.

Así mismo, a partir de un marco constitucional y una base legal se crean, normas técnicas y prácticas administrativas que las singularizan, tales como las que regulan el proceso presupuestario o el sistema de control fiscal, y el propio tratamiento específico que sus transacciones reciben en las cuentas nacionales.

También forma parte a su vez de un macro sistema contable, que es el Sistema de Cuentas Nacionales o Sistema de Contabilidad Nacional. Este macro sistema contable consolida las operaciones económicas financieras que realizan todos los agentes económicos residentes de un país, en un periodo determinado y expone los resultados de las principales variables macroeconómicas.

En el SCG, existe una participación activa interinstitucional, entre otros de:

- a) El órgano de coordinación para la armonización de la Contabilidad Gubernamental, que es el CONAC;
- b) El Comité Consultivo, quien propondrá al secretario técnico la creación o modificación de normas contables y de emisión de información financiera, dando, además, opinión sobre las mismas, entre otras;
- c) Las unidades administrativas o instancias competentes en materia de contabilidad gubernamental de los entes públicos;

INSTITUTO DE DESARROLLO Y FORTALECIMIENTO MUNICIPAL DEL ESTADO DE MORELOS

d) Los entes públicos y sus representantes legales, responsables del registro, preparación, emisión y presentación de la información.

A través de la información financiera, estructurada en diferentes tipos de informes que cumplen con la normatividad y lineamientos, sustentada en el registro y conservación de la contabilidad en sistemas informáticos.

B) OBJETIVOS DEL SCG

a) Facilitar la toma de decisiones con información veraz, oportuna y confiable, tendientes a optimizar el manejo de los recursos;

b) Emitir, integrar y/o consolidar los estados financieros, así como producir reportes de todas las operaciones de la Administración Pública;

c) Permitir la adopción de políticas para el manejo eficiente del gasto, orientado al cumplimiento de los fines y objetivos del ente público;

d) Registrar de manera automática, armónica, delimitada, específica y en tiempo real las operaciones contables y presupuestarias propiciando, con ello, el registro único, simultáneo y homogéneo;

e) Atender requerimientos de información de los usuarios en general sobre las finanzas públicas;

f) Facilitar el reconocimiento, registro, seguimiento, evaluación y fiscalización de las operaciones de ingresos, gastos, activos, pasivos y patrimoniales de los entes públicos, así como su extinción;

g) Dar soporte técnico-documental a los registros financieros para su seguimiento, evaluación y fiscalización;

h) Permitir una efectiva transparencia en la rendición de cuentas.

C) CARACTERÍSTICAS DEL SCG

El contexto legal, técnico y conceptual, sobre el que se construye el SCG de los entes públicos, determina las características de diseño y operación, entre las que se destacan las siguientes:

a) Ser único, uniforme e integrador;

b) Integrar en forma automática la operación contable con el ejercicio presupuestario;

c) Efectuar los registros considerando la base acumulativa (devengado) de las transacciones;

d) Registrar de manera automática y, por única vez, en los momentos contables correspondientes;

e) Efectuar la interrelación automática los clasificadores presupuestarios, la lista de cuentas y el catálogo de bienes;

f) Efectuar en las cuentas contables, el registro de las etapas del presupuesto de los entes públicos, de acuerdo con lo siguiente:

INSTITUTO DE DESARROLLO Y FORTALECIMIENTO MUNICIPAL DEL ESTADO DE MORELOS

- En lo relativo al gasto, debe registrar los momentos contables: aprobado, modificado, comprometido, devengado, ejercido y pagado.
 - En lo relativo al ingreso, debe registrar los momentos contables: estimado, modificado, devengado y recaudado.
- g) Facilitar el registro y control de los inventarios de bienes muebles e inmuebles de los entes públicos;
- h) Generar, en tiempo real, estados financieros, de ejecución presupuestaria y otra información que coadyuve a la toma de decisiones, transparencia, programación con base en resultados, evaluación y rendición de cuentas;
- i) Estar estructurado de forma tal que permita su compatibilización con la información sobre producción física que generan las mismas áreas que originan la información contable y presupuestaria, permitiendo el establecimiento de relaciones de insumo-producto y la aplicación de indicadores de evaluación del desempeño y determinación de costos de la producción pública;
- j) Estar diseñado de forma tal que permita su procesamiento y generación de estados financieros mediante el uso de las tecnologías de la información;
- k) Respaldo con la documentación original que compruebe y justifique los registros que se efectúen, el registro de las operaciones contables y presupuestarias.
- c) POSTULADOS BASICOS

POSTULADOS BASICOS DE CONTABILIDAD GUBERNAMENTAL (PBCG)

Son los elementos fundamentales que configuran el Sistema de Contabilidad Gubernamental (SCG), teniendo incidencia en la identificación, el análisis, la interpretación, la captación, el procesamiento y el reconocimiento de las transformaciones, transacciones y otros eventos que afectan el ente público.

Los postulados sustentan de manera técnica el registro de las operaciones, la elaboración y presentación de estados financieros; basados en su razonamiento, eficiencia demostrada, respaldo en legislación especializada y aplicación de la Ley General de Contabilidad Gubernamental (Ley de Contabilidad), con la finalidad de uniformar los métodos, procedimientos y prácticas contables.

A continuación, se presentan y explican los Postulados Básicos de Contabilidad Gubernamental:

1.- SUSTANCIA ECONOMICA

INSTITUTO DE DESARROLLO Y FORTALECIMIENTO MUNICIPAL DEL ESTADO DE MORELOS

Es el reconocimiento contable de las transacciones, transformaciones internas y otros eventos, que afectan económicamente al ente público y delimitan la operación del Sistema de Contabilidad Gubernamental (SCG).

Explicación del postulado básico

- a) El SCG estará estructurado de tal manera que permita la captación de la esencia económica en la delimitación y operación del ente público, apegándose a la normatividad emitida por el Consejo Nacional de Armonización Contable (CONAC).
- b) Al reflejar la situación económica contable de las transacciones, se genera la información que proporciona los elementos necesarios para una adecuada toma de decisiones.

2.- ENTES PUBLICOS

Los poderes Ejecutivo, Legislativo y Judicial de la Federación y de las entidades federativas; los entes autónomos de la Federación y de las entidades federativas; los ayuntamientos de los municipios; los órganos político-administrativos de las demarcaciones territoriales del Distrito Federal; y las entidades de la administración pública paraestatal, ya sean federales, estatales o municipales.

Explicación del postulado básico

El ente público es establecido por un marco normativo específico, el cual determina sus objetivos, su ámbito de acción y sus limitaciones; con atribuciones para asumir derechos y contraer obligaciones.

3.- EXISTENCIA PERMANENTE

La actividad del ente público se establece por tiempo indefinido, salvo disposición legal en la que se especifique lo contrario.

Explicación del postulado básico

El sistema contable del ente público se establece considerando que el periodo de vida del mismo es indefinido.

4.- REVELACIÓN SUFICIENTE

Los estados y la información financiera deben mostrar amplia y claramente la situación financiera y los resultados del ente público.

Explicación del postulado básico

- a) Como información financiera se considera la contable y presupuestaria y se presentará en estados financieros, reportes e informes acompañándose, en su caso, de las notas explicativas y de la información necesaria que sea representativa de la situación del ente público a una fecha establecida.

INSTITUTO DE DESARROLLO Y FORTALECIMIENTO MUNICIPAL DEL ESTADO DE MORELOS

b) Los estados financieros y presupuestarios con sus notas forman una unidad inseparable, por tanto, deben presentarse conjuntamente en todos los casos para una adecuada evaluación cuantitativa cumpliendo con las características de objetividad, verificabilidad y representatividad.

5.- IMPORTANCIA RELATIVA

La información debe mostrar los aspectos importantes de la entidad que fueron reconocidos contablemente.

Explicación del postulado básico

La información financiera tiene importancia relativa si existe el riesgo de que su omisión o presentación errónea afecte la percepción de los usuarios en relación con la rendición de cuentas, la fiscalización y la toma de decisiones.

6.- REGISTRO E INTEGRACIÓN PRESUPUESTARIA

La información presupuestaria de los entes públicos se integra en la contabilidad en los mismos términos que se presentan en la ley de Ingresos y en el Decreto del Presupuesto Egresos, de acuerdo a la naturaleza económica que le corresponda.

El registro presupuestario del ingreso y del egreso en los entes públicos se debe reflejar en la contabilidad, considerando sus efectos patrimoniales y su vinculación con las etapas presupuestarias correspondientes.

Explicación del postulado básico

- a) El Sistema de Contabilidad Gubernamental (SCG) debe considerar cuentas de orden, para el registro del ingreso y el egreso, a fin de proporcionar información presupuestaria que permita evaluar los resultados obtenidos respecto de los presupuestos autorizados;
- b) El SCG debe identificar la vinculación entre las cuentas de orden y las de balance o resultados;
- c) La contabilización de los presupuestos debe seguir la metodología y registros equilibrados o igualados, representando las etapas presupuestarias de las transacciones a través de cuentas de orden del ingreso y del egreso; así como su efecto en la posición financiera y en los resultados;
- d) El SCG debe permitir identificar de forma individual y agregada el registro de las operaciones en las cuentas de orden, de balance y de resultados correspondientes; así como generar registros a diferentes niveles de agrupación;
- e) La clasificación de los egresos presupuestarios será al menos la siguiente: administrativa, conforme al Decreto del Presupuesto de Egresos, que es la que permite identificar quién gasta; funcional y programática, que indica para qué se gasta; y económica y por objeto del gasto que identifica en qué se gasta.
- f) La integración presupuestaria se realizará sumando la información presupuestaria de entes independientes para presentar un solo informe.

7.- CONSOLIDACIÓN DE LA INFORMACIÓN FINANCIERA

Los estados financieros de los entes públicos deberán presentar de manera consolidada la situación financiera, los resultados de operación, el flujo de efectivo o los cambios en la situación financiera y las variaciones a la Hacienda Pública, como si se tratara de un solo ente público.

Explicación del postulado básico

- a) Para los entes públicos la consolidación se lleva a cabo sumando aritméticamente la información patrimonial que se genera de la contabilidad del ente público, en los sistemas de registro que conforman el SCG, considerando los efectos de eliminación de aquellas operaciones que dupliquen su efecto.
- b) Corresponde a la instancia normativa a nivel federal, entidades federativas o municipal, respectivamente, determinar la consolidación de las cuentas, así como de la información de los entes públicos y órganos sujetos a ésta, de acuerdo con los lineamientos que dicte el CONAC.

8.- DEVENGO CONTABLE

Los registros contables de los entes públicos se llevarán con base acumulativa. El ingreso devengado, es el momento contable que se realiza cuando existe jurídicamente el derecho de cobro de impuestos, derechos, productos, aprovechamientos y otros ingresos por parte de los entes públicos. El gasto devengado, es el momento contable que refleja el reconocimiento de una obligación de pago a favor de terceros por la recepción de conformidad de bienes, servicios y obra pública contratados; así como de las obligaciones que derivan de tratados, leyes, decretos, resoluciones y sentencias definitivas.

Explicación del postulado básico

- a) Debe entenderse por realizado el ingreso derivado de contribuciones y participaciones cuando exista jurídicamente el derecho de cobro;
- b) Los gastos se consideran devengados desde el momento que se formalizan las transacciones, mediante la recepción de los servicios o bienes a satisfacción, independientemente de la fecha de pago.

Periodo Contable

- a) La vida del ente público se divide en períodos uniformes de un año calendario, para efectos de conocer en forma periódica la situación financiera a través del registro de sus operaciones y rendición de cuentas;
- b) En lo que se refiere a la contabilidad gubernamental, el periodo relativo es de un año calendario, que comprende a partir del 1 de enero hasta el 31 de diciembre, y está directamente relacionado con la ejecución de la Ley de Ingresos y el ejercicio del presupuesto de egresos;
- c) La necesidad de conocer los resultados de las operaciones y la situación financiera del ente público, hace indispensable dividir la vida continua del mismo en períodos uniformes permitiendo su comparabilidad;
- d) En caso de que algún ente público inicie sus operaciones en el transcurso del año, el primer ejercicio contable abarcará a partir del inicio de éstas y hasta el 31 de diciembre; tratándose de entes públicos que dejen de existir durante el ejercicio, concluirán sus operaciones en esa fecha, e incluirán los resultados obtenidos en la cuenta pública anual correspondiente e) Para efectos de evaluación y seguimiento de la gestión financiera, así como de la emisión de estados financieros para fines específicos se podrán presentar informes contables por períodos distintos, sin que esto signifique la ejecución de un cierre.

9.- VALUACIÓN

Todos los eventos que afecten económicamente al ente público deben ser cuantificados en términos monetarios y se registrarán al costo histórico o al valor económico más objetivo registrándose en moneda nacional.

Explicación del Postulado Básico

- a) El costo histórico de las operaciones corresponde al monto erogado para su adquisición conforme a la documentación contable original justificativa y comprobatoria, o bien a su valor estimado o de avalúo en caso de ser producto de una donación, expropiación, adjudicación o dación en pago;
- b) La información reflejada en los estados financieros deberá ser revaluada aplicando los métodos y lineamientos que para tal efecto emita el CONAC.

10.- DUALIDAD ECONOMICA

El ente público debe reconocer en la contabilidad, la representación de las transacciones y algún otro evento que afecte su situación financiera, su composición por los recursos asignados para el logro de sus fines y por sus fuentes, conforme a los derechos y obligaciones.

Explicación del Postulado Básico

- a) Los activos representan recursos que fueron asignados y capitalizados por el ente público, en tanto que los pasivos y el patrimonio representan los financiamientos y los activos netos, respectivamente; 25
- b) Las fuentes de los recursos están reconocidas dentro de los conceptos de la Ley de Ingresos.

11.- CONSISTENCIA

Ante la existencia de operaciones similares en un ente público, debe corresponder un mismo tratamiento contable, el cual debe permanecer a través del tiempo, en tanto no cambie la esencia económica de las operaciones.

Explicación del postulado básico

- a) Las políticas, métodos de cuantificación, procedimientos contables y ordenamientos normativos, deberán ser acordes para cumplir con lo dispuesto en la Ley de Contabilidad, con la finalidad de reflejar de una mejor forma, la sustancia económica de las operaciones realizadas por el ente público, debiendo aplicarse de manera uniforme a lo largo del tiempo;
- b) Cuando por la emisión de una nueva norma, cambie el procedimiento de cuantificación, las políticas contables, los procedimientos de registro y la presentación de la información financiera que afecte la comparabilidad de la información, se deberá revelar claramente en los estados financieros el motivo, justificación y efecto;
- c) Los estados financieros correspondientes a cada ejercicio seguirán los mismos criterios y métodos de valuación utilizados en ejercicios precedentes, salvo cambios en el modelo contable de aplicación general;
- d) La observancia de este postulado no imposibilita el cambio en la aplicación de reglas, lineamientos, métodos de cuantificación y procedimientos contables; sólo se exige, que cuando se efectúe una

INSTITUTO DE DESARROLLO Y FORTALECIMIENTO MUNICIPAL DEL ESTADO DE MORELOS

modificación que afecte la comparabilidad de la información, se deberá revelar claramente en los estados financieros: su motivo, justificación y efecto, con el fin de fortalecer la utilidad de la información. También, obliga al ente público a mostrar su situación financiera y resultados aplicando bases técnicas y jurídicas consistentes, que permitan la comparación con ella misma sobre la información de otros períodos y conocer su posición relativa con otros entes económicos similares.

- e) Normatividad supletoria. Normas de Información Financiera
- f) Este Ente Público ha implementado la base devengado de acuerdo a la ley de contabilidad gubernamental a partir del ejercicio 2012 , razón por la cual en el presente ejercicio no se informa, respecto a:
 - Políticas de reconocimiento;
 - Plan de implementación;
 - Cambios en las políticas, la clasificación y medición de las mismas, así como su impacto en la información financiera
 - Últimos estados financieros con la normatividad anteriormente utilizada con las nuevas políticas para fines de comparación en la transición a la base devengado

6. POLÍTICAS DE CONTABILIDAD SIGNIFICATIVAS

Se informa:

- a) Actualización: se informará del método utilizado para la actualización del valor de los activos, pasivos y Hacienda Pública/Patrimonio y las razones de dicha elección. Así como informar de la desconexión o reconexión inflacionaria.

El Ente no realiza la reexpresión de estados financieros por no encontrarse en hipótesis de causación.

- b) Informar sobre la realización de operaciones en el extranjero y de sus efectos en la información financiera gubernamental.

El Ente público no lleva a cabo operaciones en el extranjero.

- c) Método de valuación de la inversión en acciones de Compañías subsidiarias no consolidadas y asociadas.

El Ente no cuenta con inversiones Compañías subsidiarias no consolidadas y asociadas

- d) Sistema y método de valuación de inventarios y costo de lo vendido.

El Ente no cuenta con un almacén ya que su principal actividad son las obras de infraestructura hídrica.

- e) Beneficios a empleados: revelar el cálculo de la reserva actuarial, valor presente de los ingresos esperados comparado con el valor presente de la estimación de gastos tanto de los beneficiarios actuales como futuros.
- f) Provisiones: objetivo de su creación, monto y plazo.

Las provisiones son pasivos en los que su cuantía o vencimiento son inciertos.

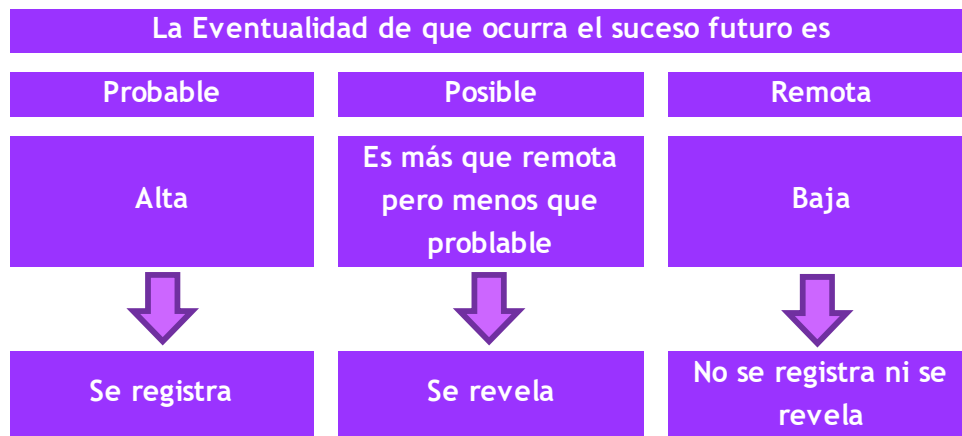
INSTITUTO DE DESARROLLO Y FORTALECIMIENTO MUNICIPAL DEL ESTADO DE MORELOS

Debe reconocerse una provisión solo cuando:

- Exista una obligación presente (legal o asumida) resultante de un evento pasado a cargo de la entidad.
- Es probable que se presente la salida de recursos económicos como medio para liquidar dicha obligación.
- La obligación pueda ser estimada razonablemente.

De no cumplirse las tres condiciones antes mencionadas, no debe reconocerse la provisión.

Provisiones – Reglas de valuación



Provisiones – Reglas de valuación

Las provisiones deben ser objeto de revisión en cada fecha del balance general y ajustadas, en su caso, para reflejar la mejor estimación existente en ese momento.

La provisión debe ser revertida si ya no es probable que se requiera la salida de recursos económicos para liquidar la obligación.

g) Reservas: objetivo de su creación, monto y plazo.

El Ente público no cuenta con reservas

h) Cambios en políticas contables y corrección de errores junto con la revelación de los efectos que se tendrá en la información financiera del ente público, ya sea retrospectivos o prospectivos.

i) Reclasificaciones: se deben revelar todos aquellos movimientos entre cuentas por efectos de cambios en los tipos de operaciones.

j) Depuración y cancelación de saldos.

INSTITUTO DE DESARROLLO Y FORTALECIMIENTO MUNICIPAL DEL ESTADO DE MORELOS

7. POSICIÓN EN MONEDA EXTRANJERA Y PROTECCIÓN POR RIESGO CAMBIARIO

RESPECTO A:

- a) Activos en moneda extranjera.
- b) Pasivos en moneda extranjera.
- c) Posición en moneda extranjera.
- d) Tipo de cambio.
- e) Equivalente en moneda nacional

El Ente no ha realizado operaciones en moneda extranjera durante el periodo.

8. REPORTE ANALÍTICO DEL ACTIVO

- a) La vida útil y porcentajes de depreciación, deterioro o amortización utilizados en los diferentes tipos de activos se realizan consistentemente, no hay variación los métodos utilizados.
 - b) No se realizaron cambios en el porcentaje de depreciación o valor residual de los activos.
 - c) No se realizaron gastos financieros ni de investigación y desarrollo por lo que no hubo capitalización.
 - d) El Ente no realizó durante el ejercicio operaciones con moneda extranjera ni de inversiones financieras por lo que no existen riesgos por tipo de cambio o tipo de interés de las inversiones financieras.
 - e) En este año no se construyeron bienes por la entidad por lo que no hubo activaciones.
 - f) No existen otras circunstancias de carácter significativo que afecten el activo, tales como bienes en garantía, señalados en embargos, litigios, títulos de inversiones entregados en garantías, baja significativa del valor de inversiones financieras, etc.
 - g) No se realizaron desmantelamiento de activos por lo que no existen implicaciones y efectos contables
 - h) Administración de activos; planeación con el objetivo de que el ente los utilice de manera más efectiva
- No hubo inversiones en valores.
 - No hubo patrimonio de organismos descentralizados.
 - No hubo inversiones en empresas de participación mayoritaria.
 - No hubo inversiones en empresas de participación minoritaria.

9. FIDEICOMISOS, MANDATOS Y ANÁLOGOS

El ente no cuenta con fideicomisos, mandatos o análogos

10. REPORTE DE LA RECAUDACIÓN

- a) Análisis del comportamiento de la recaudación correspondiente al ente público o cualquier tipo de ingreso, de forma separada los ingresos locales de los federales.
El Ente solo recauda recursos provenientes de Gobierno del Estado en forma de Presupuesto Ordinario el cual se ha recaudado conforme al calendario establecido por los mismos efectos.
- b) Proyección de la recaudación e ingresos en el mediano plazo.

INSTITUTO DE DESARROLLO Y FORTALECIMIENTO MUNICIPAL DEL ESTADO DE MORELOS

Los ingresos se recaudan conforme a la calendarización presentada al Gobierno del Estado

11. INFORMACIÓN SOBRE LA DEUDA Y EL REPORTE ANALÍTICO DE LA DEUDA

Se informa lo siguiente:

- a) No se contrató deuda en el periodo por lo que no se presentan indicadores: deuda respecto al PIB y deuda respecto a la recaudación tomando, como mínimo, un período igual o menor a 5 años.
- b) Al no tener deuda contratada por tipo de valor gubernamental o instrumento financiero no se muestran intereses, comisiones, tasa, perfil de vencimiento y otros gastos de la deuda.

12. CALIFICACIONES OTORGADAS

No se realizaron calificaciones crediticias durante periodo que se presenta.

13. PROCESO DE MEJORA

- Se implantaron controles administrativos y de gestión en los procesos de este ente.
- Se implementaron revisiones para la validación financiera del ente al cierre del periodo.
- Durante el periodo se implementó un control de pólizas, el cual nos permite mantener actualizada la información financiera que se genera al día.

14. INFORMACIÓN POR SEGMENTOS

La información financiera no se presenta de manera segmentada debido a que la diversidad de las actividades y operaciones que se realizan en el Instituto no lo ameritan.

15. EVENTOS POSTERIORES AL CIERRE

Al momento de presentar esta información no han sucedido eventos posteriores a la fecha de cierre y que pudiera tener un efecto en los estados financieros que afecten económicamente.

16. PARTES RELACIONADAS

No existen partes relacionadas que pudieran ejercer influencia significativa sobre la toma de decisiones financieras y operativas en el Ente.

17. RESPONSABILIDAD SOBRE LA PRESENTACIÓN RAZONABLE DE LA INFORMACIÓN CONTABLE

Bajo protesta decir verdad declaramos que los estados financieros y sus notas son razonablemente correctos y responsabilidad del emisor.

INSTITUTO DE DESARROLLO Y FORTALECIMIENTO MUNICIPAL DEL ESTADO DE MORELOS



IDEFOMM
Instituto de Desarrollo y
Fortalecimiento Municipal
del Estado de Morelos

Conciliación entre los Ingresos Presupuestarios y Contables
Del 1 de enero al 30 de junio de 2022
(Cifras en Pesos)



| | |
|--|------------------|
| 1. Total de Ingresos Presupuestarios | 8,424,375 |
| 2. Más Ingresos Contables No Presupuestarios | - |
| 2.1 Ingresos Financieros | - |
| 2.2 Incremento por Variación de Inventarios | - |
| 2.3 Disminución del Exceso de Estimaciones por Pérdida o Deterioro u Obsolescencia | - |
| 2.4 Disminución del Exceso de Provisiones | - |
| 2.5 Otros Ingresos y Beneficios Varios | - |
| 2.6 Otros Ingresos Contables No Presupuestarios | - |
| 3. Menos Ingresos Presupuestarios No Contables | - |
| 3.1 Aprovechamientos Patrimoniales | - |
| 3.2 Ingresos Derivados de Financiamientos | - |
| 3.3 Otros Ingresos Presupuestarios No Contables | - |
| 4. Total de Ingresos Contables | 8,424,375 |

INSTITUTO DE DESARROLLO Y FORTALECIMIENTO MUNICIPAL DEL ESTADO DE MORELOS



**Conciliación entre los Egresos Presupuestarios y los Gastos Contables
Del 1 de enero al 30 de junio de 2022
(Cifras en Pesos)**



| | |
|---|------------------|
| 1. Total de Egresos Presupuestarios | 8,058,803 |
| 2. Menos Egresos Presupuestarios No Contables | 142,251 |
| 2.1 Materias Primas y Materiales de Producción y Comercialización | - |
| 2.2 Materiales y Suministros | - |
| 2.3 Mobiliario y Equipo de Administración | 10,656 |
| 2.4 Mobiliario y Equipo Educacional y Recreativo | 43,400 |
| 2.5 Equipo e Instrumental Médico y de Laboratorio | - |
| 2.6 Vehículos y Equipo de Transporte | - |
| 2.7 Equipo de Defensa y Seguridad | - |
| 2.8 Maquinaria, Otros Equipos y Herramientas | - |
| 2.9 Activos Biológicos | - |
| 2.10 Bienes Inmuebles | - |
| 2.11 Activos Intangibles | - |
| 2.12 Obra Pública en Bienes de Dominio Público | - |
| 2.13 Obra Pública en Bienes Propios | - |
| 2.14 Acciones y Participaciones de Capital | - |
| 2.15 Compra de Títulos y Valores | - |
| 2.16 Concesión de Préstamos | - |
| 2.17 Inversiones en Fideicomisos, Mandatos y Otros Análogos | - |
| 2.18 Provisiones para Contingencias y Otras Erogaciones Especiales | - |
| 2.19 Amortización de la Deuda Publica | - |
| 2.20 Adeudos de Ejercicios Fiscales Anteriores (ADEFAS) | 88,195 |
| 2.21 Otros Egresos Presupuestarios No Contables | - |
| 3. Más Gastos Contables No Presupuestarios | 34 |
| 3.1 Estimaciones, Depreciaciones, Deterioros, Obsolescencia y Amortizaciones | - |
| 3.2 Provisiones | - |
| 3.3 Disminución de Inventarios | - |
| 3.4 Aumento por Insuficiencia de Estimaciones por Pérdida o Deterioro u Obsolescencia | - |
| 3.5 Aumento por Insuficiencia de Provisiones | - |
| 3.6 Otros Gastos | - |
| 3.7 Otros Gastos Contables No Presupuestarios | 34 |
| 4. Total de Gastos Contables | 7,916,586 |



IDEFOMM

Instituto de Desarrollo y
Fortalecimiento Municipal
del Estado de Morelos

Información Presupuestaria

CUENTA PÚBLICA
INSTITUTO DE DESARROLLO Y FORTALECIMIENTO
MUNICIPAL DEL ESTADO DE MORELOS
ENERO - JUNIO

2022

| Concepto | Estimado / Aprobado | Devengado | Recaudado / Pagado |
|---|---------------------|------------------|--------------------|
| A. Ingresos Totales (A = A1 + A2 + A3) | 14,729,000 | 8,424,375 | 8,424,375 |
| A1. Ingresos de Libre Disposición | 14,729,000 | 8,424,375 | 8,424,375 |
| A2. Transferencias Federales Etiquetadas | - | - | - |
| A3. Financiamiento Neto | - | - | - |
| B. Egresos Presupuestarios (B = B1 + B2) | 14,729,000 | 8,058,803 | 8,058,803 |
| B1. Gasto No Etiquetado (sin incluir Amortización de la Deuda Pública) | 14,729,000 | 8,058,803 | 8,058,803 |
| B2. Gasto Etiquetado (sin incluir Amortización de la Deuda Pública) | - | - | - |
| C. Remanentes del Ejercicio Anterior (C = C1 + C2) | - | - | - |
| C1. Remanentes de Ingresos de Libre Disposición aplicados en el periodo | - | - | - |
| C2. Remanentes de Transferencias Federales Etiquetadas aplicados en el periodo | - | - | - |
| I. Balance Presupuestario (I = A - B + C) | - | 365,572 | 365,572 |
| II. Balance Presupuestario sin Financiamiento Neto (II = I - A3) | - | 365,572 | 365,572 |
| III. Balance Presupuestario sin Financiamiento Neto y sin Remanentes del Ejercicio Anterior (III = II - C) | - | 365,572 | 365,572 |

| Concepto | Aprobado | Devengado | Pagado |
|--|----------|----------------|----------------|
| E. Intereses, Comisiones y Gastos de la Deuda (E = E1 + E2) | - | - | - |
| E1. Intereses, Comisiones y Gastos de la Deuda con Gasto No Etiquetado | - | - | - |
| E2. Intereses, Comisiones y Gastos de la Deuda con Gasto Etiquetado | - | - | - |
| IV. Balance Primario (IV = III + E) | - | 365,572 | 365,572 |

| Concepto | Estimado / Aprobado | Devengado | Recaudado / Pagado |
|---|---------------------|-----------|--------------------|
| F. Financiamiento (F = F1 + F2) | - | - | - |
| F1. Financiamiento con Fuente de Pago de Ingresos de Libre Disposición | - | - | - |
| F2. Financiamiento con Fuente de Pago de Transferencias Federales Etiquetadas | - | - | - |
| G. Amortización de la Deuda (G = G1 + G2) | - | - | - |
| G1. Amortización de la Deuda Pública con Gasto No Etiquetado | - | - | - |
| G2. Amortización de la Deuda Pública con Gasto Etiquetado | - | - | - |
| A3. Financiamiento Neto (A3 = F - G) | - | - | - |

| Concepto | Estimado / Aprobado | Devengado | Recaudado / Pagado |
|---|---------------------|------------------|--------------------|
| A1. Ingresos de Libre Disposición | 14,729,000 | 8,424,375 | 8,424,375 |
| A3.1 Financiamiento Neto con Fuente de Pago de Ingresos de Libre Disposición (A3.1 = F1 - G1) | - | - | - |
| F1. Financiamiento con Fuente de Pago de Ingresos de Libre Disposición | - | - | - |
| G1. Amortización de la Deuda Pública con Gasto No Etiquetado | - | - | - |
| B1. Gasto No Etiquetado (sin incluir Amortización de la Deuda Pública) | 14,729,000 | 8,058,803 | 8,058,803 |
| C1. Remanentes de Ingresos de Libre Disposición aplicados en el periodo | - | - | - |
| V. Balance Presupuestario de Recursos Disponibles (V = A1 + A3.1 - B1 + C1) | - | 365,572 | 365,572 |
| VI. Balance Presupuestario de Recursos Disponibles sin Financiamiento Neto (VI = V - A3.1) | - | 365,572 | 365,572 |

| Concepto | Estimado / Aprobado | Devengado | Recaudado / Pagado |
|---|---------------------|-----------|--------------------|
| A2. Transferencias Federales Etiquetadas | - | - | - |
| A3.2 Financiamiento Neto con Fuente de Pago de Transferencias Federales Etiquetadas (A3.2 = F2 - G2) | - | - | - |
| F2. Financiamiento con Fuente de Pago de Transferencias Federales Etiquetadas | - | - | - |
| G2. Amortización de la Deuda Pública con Gasto Etiquetado | - | - | - |
| B2. Gasto Etiquetado (sin incluir Amortización de la Deuda Pública) | - | - | - |
| C2. Remanentes de Transferencias Federales Etiquetadas aplicados en el periodo | - | - | - |
| VII. Balance Presupuestario de Recursos Etiquetados (VII = A2 + A3.2 - B2 + C2) | - | - | - |
| VIII. Balance Presupuestario de Recursos Etiquetados sin Financiamiento Neto (VIII = VII - A3.2) | - | - | - |

| Rubro de Ingresos | Ingreso | | | | | Diferencia (6 = 5 - 1) |
|---|-------------------|----------------------------|-------------------|------------------|------------------|---------------------------|
| | Estimado | Ampliaciones y Reducciones | Modificado | Devengado | Recaudado | |
| | (1) | (2) | (3 = 1 + 2) | (4) | (5) | |
| Impuestos | - | - | - | - | - | - |
| Cuotas y Aportaciones de Seguridad Social | - | - | - | - | - | - |
| Contribuciones de Mejoras | - | - | - | - | - | - |
| Derechos | - | - | - | - | - | - |
| Productos | - | - | - | - | - | - |
| Aprovechamientos | - | - | - | - | - | - |
| Ingresos por Venta de Bienes, Prestación de Servicios y Otros Ingresos | - | - | - | - | - | - |
| Participaciones, Aportaciones, Convenios, Incentivos Derivados de la Colaboración Fiscal y Fondos Distintos de Aportaciones | - | - | - | - | - | - |
| Transferencias, Asignaciones, Subsidios y Subvenciones, y Pensiones y Jubilaciones | 14,729,000 | - | 14,729,000 | 8,424,375 | 8,424,375 | (6,304,625) |
| Ingresos Derivados de Financiamientos | - | - | - | - | - | - |
| Total | 14,729,000 | - | 14,729,000 | 8,424,375 | 8,424,375 | (6,304,625) |
| Ingresos excedentes | | | | | | |

| Estado Analítico de Ingresos Por Fuente de Financiamiento | Ingreso | | | | | Diferencia (6 = 5 - 1) |
|---|-------------------|----------------------------|-------------------|------------------|------------------|---------------------------|
| | Estimado | Ampliaciones y Reducciones | Modificado | Devengado | Recaudado | |
| | (1) | (2) | (3 = 1 + 2) | (4) | (5) | |
| Ingresos del Poder Ejecutivo Federal o Estatal y de los Municipios | - | - | - | - | - | - |
| Impuestos | - | - | - | - | - | - |
| Cuotas y Aportaciones de Seguridad Social | - | - | - | - | - | - |
| Contribuciones de Mejoras | - | - | - | - | - | - |
| Derechos | - | - | - | - | - | - |
| Productos ¹ | - | - | - | - | - | - |
| Aprovechamientos ² | - | - | - | - | - | - |
| Participaciones, Aportaciones, Convenios, Incentivos Derivados de la Colaboración Fiscal y Fondos Distintos de Aportaciones | - | - | - | - | - | - |
| Transferencias, Asignaciones, Subsidios y Subvenciones, y Pensiones y Jubilaciones | - | - | - | - | - | - |
| Ingresos de los Entes Públicos de los Poderes Legislativo y Judicial, de los Órganos Autónomos y del Sector Paraestatal o Paramunicipal, así como de las Empresas Productivas del Estado | 14,729,000 | - | 14,729,000 | 8,424,375 | 8,424,375 | (6,304,625) |
| Cuotas y Aportaciones de Seguridad Social | - | - | - | - | - | - |
| Productos ¹ | - | - | - | - | - | - |
| Ingresos por Venta de Bienes, Prestación de Servicios y Otros Ingresos ³ | - | - | - | - | - | - |
| Transferencias, Asignaciones, Subsidios y Subvenciones, y Pensiones y Jubilaciones | 14,729,000 | - | 14,729,000 | 8,424,375 | 8,424,375 | (6,304,625) |
| Ingresos Derivados de Financiamientos | - | - | - | - | - | - |
| Ingresos Derivados de Financiamientos | - | - | - | - | - | - |
| Total | 14,729,000 | - | 14,729,000 | 8,424,375 | 8,424,375 | (6,304,625) |
| Ingresos excedentes | | | | | | |

¹ Incluye intereses que generan las cuentas bancarias de los entes públicos en productos.

² Incluye donativos en efectivo del Poder Ejecutivo, entre otros aprovechamientos.

³ Se refiere a los ingresos propios obtenidos por los Poderes Legislativo y Judicial, los Órganos Autónomos y las entidades de la administración pública paraestatal y paramunicipal, por sus actividades diversas no inherentes a su operación que generan recursos y que no sean ingresos por venta de bienes o prestación de servicios, tales como donativos en efectivo, entre otros.

| Concepto | Ingreso | | | | | Diferencia |
|---|-------------------|--------------------------------|-------------------|------------------|------------------|--------------------|
| | Estimado | Ampliaciones/ (Reducciones) | Modificado | Devengado | Recaudado | |
| Ingresos de Libre Disposición | | | | | | |
| <i>Impuestos</i> | - | - | - | - | - | - |
| <i>Cuotas y Aportaciones de Seguridad Social</i> | - | - | - | - | - | - |
| <i>Contribuciones de Mejoras</i> | - | - | - | - | - | - |
| <i>Derechos</i> | - | - | - | - | - | - |
| <i>Productos</i> | - | - | - | - | - | - |
| <i>Aprovechamientos</i> | - | - | - | - | - | - |
| <i>Ingresos por Venta de Bienes y Prestación de Servicios</i> | - | - | - | - | - | - |
| <i>Participaciones</i> | - | - | - | - | - | - |
| Fondo General de Participaciones | - | - | - | - | - | - |
| Fondo de Fomento Municipal | - | - | - | - | - | - |
| Fondo de Fiscalización y Recaudación | - | - | - | - | - | - |
| Fondo de Compensación | - | - | - | - | - | - |
| Fondo de Extracción de Hidrocarburos | - | - | - | - | - | - |
| Impuesto Especial Sobre Producción y Servicios | - | - | - | - | - | - |
| 0.136% de la Recaudación Federal Participable | - | - | - | - | - | - |
| 3.17% Sobre Extracción de Petróleo | - | - | - | - | - | - |
| Gasolinas y Diésel | - | - | - | - | - | - |
| Fondo del Impuesto Sobre la Renta | - | - | - | - | - | - |
| Fondo de Estabilización de los Ingresos de las Ent. Fed. | - | - | - | - | - | - |
| <i>Incentivos Derivados de la Colaboración Fiscal</i> | - | - | - | - | - | - |
| Tenencia o Uso de Vehículos | - | - | - | - | - | - |
| Fondo de Compensación ISAN | - | - | - | - | - | - |
| Impuesto Sobre Automóviles Nuevos | - | - | - | - | - | - |
| Fondo de Compensación de Repecos-Intermedios | - | - | - | - | - | - |
| Otros Incentivos Económicos | - | - | - | - | - | - |
| Transferencias y Asignaciones | 14,729,000 | - | 14,729,000 | 8,424,375 | 8,424,375 | (6,304,625) |
| <i>Convenios</i> | - | - | - | - | - | - |
| Otros Convenios y Subsidios | - | - | - | - | - | - |
| <i>Otros Ingresos de Libre Disposición</i> | - | - | - | - | - | - |
| Participaciones en Ingresos Locales | - | - | - | - | - | - |
| Otros Ingresos de Libre Disposición | - | - | - | - | - | - |
| Total de Ingresos de Libre Disposición | 14,729,000 | - | 14,729,000 | 8,424,375 | 8,424,375 | (6,304,625) |
| Ingresos Excedentes de Ingresos de Libre Disposición | | | | | | |
| Transferencias Federales Etiquetadas | | | | | | |
| <i>Aportaciones</i> | - | - | - | - | - | - |
| Fondo de Aport. para la Nómina Educativa y Gto. Op. | - | - | - | - | - | - |
| Fondo de Aportaciones para los Servicios de Salud | - | - | - | - | - | - |
| Fondo de Aportaciones para la Infraestructura Social | - | - | - | - | - | - |
| Fondo de Aport. para el Fortalecimiento de los Municipios y de las Demarcaciones Territoriales del Distrito Federal | - | - | - | - | - | - |
| Fondo de Aportaciones Múltiples | - | - | - | - | - | - |
| Fondo de Aport. para la Educación Tec. y de Adultos | - | - | - | - | - | - |
| Fondo de Aportaciones para la Seguridad Pública de los Estados y del Distrito Federal | - | - | - | - | - | - |
| Fondo de Aportaciones para el Fortalecimiento de las Entidades Federativas | - | - | - | - | - | - |
| <i>Convenios</i> | - | - | - | - | - | - |
| Convenios de Protección Social en Salud | - | - | - | - | - | - |
| Convenios de Descentralización | - | - | - | - | - | - |
| Convenios de Reasignación | - | - | - | - | - | - |
| Otros Convenios y Subsidios | - | - | - | - | - | - |
| <i>Fondos Distintos de Aportaciones</i> | - | - | - | - | - | - |
| Fondo para Entidades Federativas y Municipios Productores de Hidrocarburos | - | - | - | - | - | - |
| Fondo Minero | - | - | - | - | - | - |
| <i>Transferencias, Asignaciones, Subsidios y Subvenciones, y Pensiones y Jubilaciones</i> | - | - | - | - | - | - |
| <i>Otras Transferencias Federales Etiquetadas</i> | - | - | - | - | - | - |
| Total de Transferencias Federales Etiquetadas | - | - | - | - | - | - |
| Ingresos Derivados de Financiamientos | - | - | - | - | - | - |
| <i>Ingresos Derivados de Financiamientos</i> | - | - | - | - | - | - |
| Total de Ingresos | 14,729,000 | - | 14,729,000 | 8,424,375 | 8,424,375 | (6,304,625) |
| Datos Informativos | | | | | | |
| 1. Ingresos Derivados de Financiamientos con Fuente de Pago de Ingresos de Libre Disposición | - | - | - | - | - | - |
| 2. Ingresos Derivados de Financiamientos con Fuente de Pago de Transferencias Federales Etiquetadas | - | - | - | - | - | - |
| 3. Ingresos Derivados de Financiamientos | - | - | - | - | - | - |

| Concepto | Egresos | | | | | Subejercicio |
|--|-------------------|--------------------------------|-------------------|------------------|------------------|------------------|
| | Aprobado | Ampliaciones/ (Reducciones) | Modificado | Devengado | Pagado | |
| | 1 | 2 | 3 = (1 + 2) | 4 | 5 | |
| Servicios Personales | 11,211,527 | (470,739) | 10,740,788 | 5,437,720 | 5,437,720 | 5,303,068 |
| Remuneraciones al Personal de Carácter Permanente | 2,058,287 | - | 2,058,287 | 575,144 | 575,144 | 1,483,143 |
| Remuneraciones al Personal de Carácter Transitorio | - | - | - | - | - | - |
| Remuneraciones Adicionales y Especiales | 8,141,359 | (553,239) | 7,588,120 | 4,450,947 | 4,450,947 | 3,137,173 |
| Seguridad Social | 491,081 | - | 491,081 | 109,897 | 109,897 | 381,184 |
| Otras Prestaciones Sociales y Económicas | 520,800 | 82,500 | 603,300 | 301,732 | 301,732 | 301,568 |
| Previsiones | - | - | - | - | - | - |
| Pago de Estímulos a Servidores Públicos | - | - | - | - | - | - |
| Materiales y Suministros | 485,201 | 394,154 | 879,355 | 846,994 | 846,994 | 32,361 |
| Materiales de Admón., Emisión de Doctos. y Artículos Oficiales | 238,071 | 69,412 | 307,483 | 285,552 | 285,552 | 21,931 |
| Alimentos y Utensilios | 50,498 | 57,142 | 107,640 | 107,142 | 107,142 | 498 |
| Materias Primas y Materiales de Producción y Comercialización | - | - | - | - | - | - |
| Materiales y Artículos de Construcción y de Reparación | 23,972 | - | 23,972 | 21,416 | 21,416 | 2,556 |
| Productos Químicos, Farmacéuticos y de Laboratorio | - | - | - | - | - | - |
| Combustibles, Lubricantes y Aditivos | 136,962 | 228,326 | 365,288 | 364,549 | 364,549 | 739 |
| Vestuario, Blancos, Prendas de Protección y Artículos Deportivos | - | - | - | - | - | - |
| Materiales y Suministros Para Seguridad | - | - | - | - | - | - |
| Herramientas, Refacciones y Accesorios Menores | 35,698 | 39,274 | 74,972 | 68,335 | 68,335 | 6,637 |
| Servicios Generales | 1,449,272 | (55,010) | 1,394,262 | 763,382 | 763,382 | 630,880 |
| Servicios Básicos | 44,971 | - | 44,971 | 27,684 | 27,684 | 17,287 |
| Servicios de Arrendamiento | 58,004 | - | 58,004 | 29,127 | 29,127 | 28,877 |
| Servicios Profesionales, Científicos, Técnicos y Otros Servicios | 1,047,195 | (131,595) | 915,600 | 470,594 | 470,594 | 445,006 |
| Servicios Financieros, Bancarios y Comerciales | 50,525 | - | 50,525 | 24,500 | 24,500 | 26,025 |
| Servicios de Instalación, Reparación, Mantto. y Conservación | 12,500 | 69,327 | 81,827 | 81,813 | 81,813 | 14 |
| Servicios de Comunicación Social y Publicidad | - | - | - | - | - | - |
| Servicios de Traslado y Viáticos | 30,000 | - | 30,000 | 2,000 | 2,000 | 28,000 |
| Servicios Oficiales | 153,782 | - | 153,782 | 100,287 | 100,287 | 53,495 |
| Otros Servicios Generales | 52,295 | 7,258 | 59,553 | 27,377 | 27,377 | 32,176 |
| Transferencias, Asignaciones, Subsidios y Otras Ayudas | 1,500,000 | - | 1,500,000 | 868,456 | 868,456 | 631,544 |
| Transferencias Internas y Asignaciones al Sector Público | - | - | - | - | - | - |
| Transferencias al Resto del Sector Público | - | - | - | - | - | - |
| Subsidios y Subvenciones | - | - | - | - | - | - |
| Ayudas Sociales | - | - | - | - | - | - |
| Pensiones y Jubilaciones | 1,500,000 | - | 1,500,000 | 868,456 | 868,456 | 631,544 |
| Transferencias a Fideicomisos, Mandatos y Otros Análogos | - | - | - | - | - | - |
| Transferencias a la Seguridad Social | - | - | - | - | - | - |
| Donativos | - | - | - | - | - | - |
| Transferencias al Exterior | - | - | - | - | - | - |
| Bienes Muebles, Inmuebles e Intangibles | 83,000 | 43,400 | 126,400 | 54,056 | 54,056 | 72,344 |
| Mobiliario y Equipo de Administración | 83,000 | - | 83,000 | 10,656 | 10,656 | 72,344 |
| Mobiliario y Equipo Educativo y Recreativo | - | 43,400 | 43,400 | 43,400 | 43,400 | - |
| Equipo e Instrumental Médico y de Laboratorio | - | - | - | - | - | - |
| Vehículos y Equipo de Transporte | - | - | - | - | - | - |
| Equipo de Defensa y Seguridad | - | - | - | - | - | - |
| Maquinaria, Otros Equipos y Herramientas | - | - | - | - | - | - |
| Activos Biológicos | - | - | - | - | - | - |
| Bienes Inmuebles | - | - | - | - | - | - |
| Activos Intangibles | - | - | - | - | - | - |
| Inversión Pública | - | - | - | - | - | - |
| Obra Pública en Bienes de Dominio Público | - | - | - | - | - | - |
| Obra Pública en Bienes Propios | - | - | - | - | - | - |
| Proyectos Productivos y Acciones de Fomento | - | - | - | - | - | - |
| Inversiones Financieras y Otras Provisiones | - | - | - | - | - | - |
| Inversiones Para el Fomento de Actividades Productivas | - | - | - | - | - | - |
| Acciones y Participaciones de Capital | - | - | - | - | - | - |
| Compra de Títulos y Valores | - | - | - | - | - | - |
| Concesión de Préstamos | - | - | - | - | - | - |
| Inversiones en Fideicomisos, Mandatos y Otros Análogos | - | - | - | - | - | - |
| Otras Inversiones Financieras | - | - | - | - | - | - |
| Provisiones para Contingencias y Otras Erogaciones Especiales | - | - | - | - | - | - |
| Participaciones y Aportaciones | - | - | - | - | - | - |
| Participaciones | - | - | - | - | - | - |
| Aportaciones | - | - | - | - | - | - |
| Convenios | - | - | - | - | - | - |
| Deuda Pública | - | 88,195 | 88,195 | 88,195 | 88,195 | - |
| Amortización de la Deuda Pública | - | - | - | - | - | - |
| Intereses de la Deuda Pública | - | - | - | - | - | - |
| Comisiones de la Deuda Pública | - | - | - | - | - | - |
| Gastos de la Deuda Pública | - | - | - | - | - | - |
| Costo por Coberturas | - | - | - | - | - | - |
| Apoyos Financieros | - | - | - | - | - | - |
| Adeudos de Ejercicios Fiscales Anteriores (Adefas) | - | 88,195 | 88,195 | 88,195 | 88,195 | - |
| Total del Gasto | 14,729,000 | - | 14,729,000 | 8,058,803 | 8,058,803 | 6,670,197 |

| Concepto | Egresos | | | | | Subejercicio |
|---|-------------------|------------------------------|-------------------|------------------|------------------|------------------|
| | Aprobado | Ampliaciones / (Reducciones) | Modificado | Devengado | Pagado | |
| Gasto No Etiquetado | 14,729,000 | - | 14,729,000 | 8,058,803 | 8,058,803 | 6,670,197 |
| Servicios Personales | 11,211,527 | (470,739) | 10,740,788 | 5,437,720 | 5,437,720 | 5,303,068 |
| Remuneraciones al Personal de Carácter Permanente | 2,058,287 | - | 2,058,287 | 575,144 | 575,144 | 1,483,143 |
| Remuneraciones al Personal de Carácter Transitorio | - | - | - | - | - | - |
| Remuneraciones Adicionales y Especiales | 8,141,359 | (553,239) | 7,588,120 | 4,450,947 | 4,450,947 | 3,137,173 |
| Seguridad Social | 491,081 | - | 491,081 | 109,897 | 109,897 | 381,184 |
| Otras Prestaciones Sociales y Económicas | 520,800 | 82,500 | 603,300 | 301,732 | 301,732 | 301,568 |
| Previsiones | - | - | - | - | - | - |
| Pago de Estímulos a Servidores Públicos | - | - | - | - | - | - |
| Materiales y Suministros | 485,201 | 394,154 | 879,355 | 846,994 | 846,994 | 32,361 |
| Materiales de Admón., Emisión de Doctos. y Art. Oficiales | 238,071 | 69,412 | 307,483 | 285,552 | 285,552 | 21,931 |
| Alimentos y Utensilios | 50,498 | 57,142 | 107,640 | 107,142 | 107,142 | 498 |
| Materias Primas y Materiales de Prod. y Comercialización | - | - | - | - | - | - |
| Materiales y Artículos de Construcción y de Reparación | 23,972 | - | 23,972 | 21,416 | 21,416 | 2,556 |
| Productos Químicos, Farmacéuticos y de Laboratorio | - | - | - | - | - | - |
| Combustibles, Lubricantes y Aditivos | 136,962 | 228,326 | 365,288 | 364,549 | 364,549 | 739 |
| Vestuario, Blancos, Prendas de Protección y Art. Deportivos | - | - | - | - | - | - |
| Materiales y Suministros Para Seguridad | - | - | - | - | - | - |
| Herramientas, Refacciones y Accesorios Menores | 35,698 | 39,274 | 74,972 | 68,335 | 68,335 | 6,637 |
| Servicios Generales | 1,449,272 | (55,010) | 1,394,262 | 763,382 | 763,382 | 630,880 |
| Servicios Básicos | 44,971 | - | 44,971 | 27,684 | 27,684 | 17,287 |
| Servicios de Arrendamiento | 58,004 | - | 58,004 | 29,127 | 29,127 | 28,877 |
| Servicios Profesionales, Científicos, Técnicos y Otros Serv. | 1,047,195 | (131,595) | 915,600 | 470,594 | 470,594 | 445,006 |
| Servicios Financieros, Bancarios y Comerciales | 50,525 | - | 50,525 | 24,500 | 24,500 | 26,025 |
| Servicios de Instalación, Reparación, Mantto. y Conservación | 12,500 | 69,327 | 81,827 | 81,813 | 81,813 | 14 |
| Servicios de Comunicación Social y Publicidad | - | - | - | - | - | - |
| Servicios de Traslado y Viáticos | 30,000 | - | 30,000 | 2,000 | 2,000 | 28,000 |
| Servicios Oficiales | 153,782 | - | 153,782 | 100,287 | 100,287 | 53,495 |
| Otros Servicios Generales | 52,295 | 7,258 | 59,553 | 27,377 | 27,377 | 32,176 |
| Transferencias, Asignaciones, Subsidios y Otras Ayudas | 1,500,000 | - | 1,500,000 | 868,456 | 868,456 | 631,544 |
| Transferencias Internas y Asignaciones al Sector Público | - | - | - | - | - | - |
| Transferencias al Resto del Sector Público | - | - | - | - | - | - |
| Subsidios y Subvenciones | - | - | - | - | - | - |
| Ayudas Sociales | - | - | - | - | - | - |
| Pensiones y Jubilaciones | 1,500,000 | - | 1,500,000 | 868,456 | 868,456 | 631,544 |
| Transferencias a Fideicomisos, Mandatos y Otros Análogos | - | - | - | - | - | - |
| Transferencias a la Seguridad Social | - | - | - | - | - | - |
| Donativos | - | - | - | - | - | - |
| Transferencias al Exterior | - | - | - | - | - | - |
| Bienes Muebles, Inmuebles e Intangibles | 83,000 | 43,400 | 126,400 | 54,056 | 54,056 | 72,344 |
| Mobiliario y Equipo de Administración | 83,000 | - | 83,000 | 10,656 | 10,656 | 72,344 |
| Mobiliario y Equipo Educativo y Recreativo | - | 43,400 | 43,400 | 43,400 | 43,400 | - |
| Equipo e Instrumental Médico y de Laboratorio | - | - | - | - | - | - |
| Vehículos y Equipo de Transporte | - | - | - | - | - | - |
| Equipo de Defensa y Seguridad | - | - | - | - | - | - |
| Maquinaria, Otros Equipos y Herramientas | - | - | - | - | - | - |
| Activos Biológicos | - | - | - | - | - | - |
| Bienes Inmuebles | - | - | - | - | - | - |
| Activos Intangibles | - | - | - | - | - | - |
| Inversión Pública | - | - | - | - | - | - |
| Obra Pública en Bienes de Dominio Público | - | - | - | - | - | - |
| Obra Pública en Bienes Propios | - | - | - | - | - | - |
| Proyectos Productivos y Acciones de Fomento | - | - | - | - | - | - |
| Inversiones Financieras y Otras Provisiones | - | - | - | - | - | - |
| Inversiones Para el Fomento de Actividades Productivas | - | - | - | - | - | - |
| Acciones y Participaciones de Capital | - | - | - | - | - | - |
| Compra de Títulos y Valores | - | - | - | - | - | - |
| Concesión de Préstamos | - | - | - | - | - | - |
| Inversiones en Fideicomisos, Mandatos y Otros Análogos | - | - | - | - | - | - |
| Fideicomiso de Desastres Naturales (Informativo) | - | - | - | - | - | - |
| Otras Inversiones Financieras | - | - | - | - | - | - |
| Provisiones para Contingencias y Otras Erogaciones Especiales | - | - | - | - | - | - |
| Participaciones y Aportaciones | - | - | - | - | - | - |
| Participaciones | - | - | - | - | - | - |
| Aportaciones | - | - | - | - | - | - |
| Convenios | - | - | - | - | - | - |
| Deuda Pública | - | 88,195 | 88,195 | 88,195 | 88,195 | - |
| Amortización de la Deuda Pública | - | - | - | - | - | - |
| Intereses de la Deuda Pública | - | - | - | - | - | - |
| Comisiones de la Deuda Pública | - | - | - | - | - | - |
| Gastos de la Deuda Pública | - | - | - | - | - | - |
| Costo por Coberturas | - | - | - | - | - | - |
| Apoyos Financieros | - | - | - | - | - | - |
| Adeudos de Ejercicios Fiscales Anteriores (Adefas) | - | 88,195 | 88,195 | 88,195 | 88,195 | - |

| Concepto | Egresos | | | | | |
|---|-------------------|---------------------------------|-------------------|------------------|------------------|------------------|
| | Aprobado | Ampliaciones / (Reducciones) | Modificado | Devengado | Pagado | Subejercicio |
| Gasto Etiquetado | - | - | - | - | - | - |
| Servicios Personales | - | - | - | - | - | - |
| Remuneraciones al Personal de Carácter Permanente | - | - | - | - | - | - |
| Remuneraciones al Personal de Carácter Transitorio | - | - | - | - | - | - |
| Remuneraciones Adicionales y Especiales | - | - | - | - | - | - |
| Seguridad Social | - | - | - | - | - | - |
| Otras Prestaciones Sociales y Económicas | - | - | - | - | - | - |
| Previsiones | - | - | - | - | - | - |
| Pago de Estímulos a Servidores Públicos | - | - | - | - | - | - |
| Materiales y Suministros | - | - | - | - | - | - |
| Materiales de Admón., Emisión de Doctos. y Art. Oficiales | - | - | - | - | - | - |
| Alimentos y Utensilios | - | - | - | - | - | - |
| Materias Primas y Materiales de Prod. y Comercialización | - | - | - | - | - | - |
| Materiales y Artículos de Construcción y de Reparación | - | - | - | - | - | - |
| Productos Químicos, Farmacéuticos y de Laboratorio | - | - | - | - | - | - |
| Combustibles, Lubrificantes y Aditivos | - | - | - | - | - | - |
| Vestuario, Blancos, Prendas de Protección y Art. Deportivos | - | - | - | - | - | - |
| Materiales y Suministros Para Seguridad | - | - | - | - | - | - |
| Herramientas, Refacciones y Accesorios Menores | - | - | - | - | - | - |
| Servicios Generales | - | - | - | - | - | - |
| Servicios Básicos | - | - | - | - | - | - |
| Servicios de Arrendamiento | - | - | - | - | - | - |
| Servicios Profesionales, Científicos, Técnicos y Otros Serv. | - | - | - | - | - | - |
| Servicios Financieros, Bancarios y Comerciales | - | - | - | - | - | - |
| Servicios de Instalación, Reparación, Mantto. y Conservación | - | - | - | - | - | - |
| Servicios de Comunicación Social y Publicidad | - | - | - | - | - | - |
| Servicios de Traslado y Viáticos | - | - | - | - | - | - |
| Servicios Oficiales | - | - | - | - | - | - |
| Otros Servicios Generales | - | - | - | - | - | - |
| Transferencias, Asignaciones, Subsidios y Otras Ayudas | - | - | - | - | - | - |
| Transferencias Internas y Asignaciones al Sector Público | - | - | - | - | - | - |
| Transferencias al Resto del Sector Público | - | - | - | - | - | - |
| Subsidios y Subvenciones | - | - | - | - | - | - |
| Ayudas Sociales | - | - | - | - | - | - |
| Pensiones y Jubilaciones | - | - | - | - | - | - |
| Transferencias a Fideicomisos, Mandatos y Otros Análogos | - | - | - | - | - | - |
| Transferencias a la Seguridad Social | - | - | - | - | - | - |
| Donativos | - | - | - | - | - | - |
| Transferencias al Exterior | - | - | - | - | - | - |
| Bienes Muebles, Inmuebles e Intangibles | - | - | - | - | - | - |
| Mobiliario y Equipo de Administración | - | - | - | - | - | - |
| Mobiliario y Equipo Educativo y Recreativo | - | - | - | - | - | - |
| Equipo e Instrumental Médico y de Laboratorio | - | - | - | - | - | - |
| Vehículos y Equipo de Transporte | - | - | - | - | - | - |
| Equipo de Defensa y Seguridad | - | - | - | - | - | - |
| Maquinaria, Otros Equipos y Herramientas | - | - | - | - | - | - |
| Activos Biológicos | - | - | - | - | - | - |
| Bienes Inmuebles | - | - | - | - | - | - |
| Activos Intangibles | - | - | - | - | - | - |
| Inversión Pública | - | - | - | - | - | - |
| Obra Pública en Bienes de Dominio Público | - | - | - | - | - | - |
| Obra Pública en Bienes Propios | - | - | - | - | - | - |
| Proyectos Productivos y Acciones de Fomento | - | - | - | - | - | - |
| Inversiones Financieras y Otras Provisiones | - | - | - | - | - | - |
| Inversiones Para el Fomento de Actividades Productivas | - | - | - | - | - | - |
| Acciones y Participaciones de Capital | - | - | - | - | - | - |
| Compra de Títulos y Valores | - | - | - | - | - | - |
| Concesión de Préstamos | - | - | - | - | - | - |
| Inversiones en Fideicomisos, Mandatos y Otros Análogos | - | - | - | - | - | - |
| Fideicomiso de Desastres Naturales (Informativo) | - | - | - | - | - | - |
| Otras Inversiones Financieras | - | - | - | - | - | - |
| Provisiones para Contingencias y Otras Erogaciones Especiales | - | - | - | - | - | - |
| Participaciones y Aportaciones | - | - | - | - | - | - |
| Participaciones | - | - | - | - | - | - |
| Aportaciones | - | - | - | - | - | - |
| Convenios | - | - | - | - | - | - |
| Deuda Pública | - | - | - | - | - | - |
| Amortización de la Deuda Pública | - | - | - | - | - | - |
| Intereses de la Deuda Pública | - | - | - | - | - | - |
| Comisiones de la Deuda Pública | - | - | - | - | - | - |
| Gastos de la Deuda Pública | - | - | - | - | - | - |
| Costo por Coberturas | - | - | - | - | - | - |
| Apoyos Financieros | - | - | - | - | - | - |
| Adeudos de Ejercicios Fiscales Anteriores (Adefas) | - | - | - | - | - | - |
| Total de Egresos | 14,729,000 | - | 14,729,000 | 8,058,803 | 8,058,803 | 6,670,197 |



INSTITUTO DE DESARROLLO Y FORTALECIMIENTO MUNICIPAL DEL ESTADO DE MORELOS
Estado Analítico del Ejercicio del Presupuesto de Egresos
Clasificación Administrativa
Del 1 de enero al 30 de junio de 2022
(Cifras en Pesos)



| Concepto | Egresos | | | | | Subejercicio 6 = (3 - 4) |
|---|----------|--------------------------------|---------------|-----------|--------|-------------------------------|
| | Aprobado | Ampliaciones/ (Reducciones) | Modificado | Devengado | Pagado | |
| | 1 | 2 | 3 = (1 + 2) | 4 | 5 | |
| Jefatura de la Oficina de la Gobernatura del Estado | - | - | - | - | - | - |
| Secretaría de Gobierno | - | - | - | - | - | - |
| Secretaría de Hacienda | - | - | - | - | - | - |
| Secretaría de Desarrollo Económico y del Trabajo | - | - | - | - | - | - |
| Secretaría de Desarrollo Agropecuario | - | - | - | - | - | - |
| Secretaría de Obras Públicas | - | - | - | - | - | - |
| Secretaría de Educación | - | - | - | - | - | - |
| Secretaría de Salud | - | - | - | - | - | - |
| Secretaría de Administración | - | - | - | - | - | - |
| Secretaría de la Contraloría | - | - | - | - | - | - |
| Secretaría de Turismo y Cultura | - | - | - | - | - | - |
| Secretaría de Desarrollo Social | - | - | - | - | - | - |
| Secretaría de Desarrollo Sustentable | - | - | - | - | - | - |
| Secretaría de Movilidad y Transporte | - | - | - | - | - | - |
| Comisión Estatal de Seguridad Pública | - | - | - | - | - | - |
| Consejería Jurídica | - | - | - | - | - | - |
| Gastos Institucionales | - | - | - | - | - | - |
| Total del Gasto | - | - | - | - | - | - |

INSTITUTO DE DESARROLLO Y FORTALECIMIENTO MUNICIPAL DEL ESTADO DE MORELOS
Estado Analítico del Ejercicio del Presupuesto de Egresos
Clasificación Administrativa
Del 1 de enero al 30 de junio de 2022

| Concepto | Egresos | | | | | Subejercicio 6 = (3 - 4) |
|-----------------------------------|-------------------|--------------------------------|-------------------|------------------|------------------|-------------------------------|
| | Aprobado | Ampliaciones/ (Reducciones) | Modificado | Devengado | Pagado | |
| | 1 | 2 | 3 = (1 + 2) | 4 | 5 | |
| Poder Ejecutivo | - | - | - | - | - | - |
| Poder Legislativo | - | - | - | - | - | - |
| Poder Judicial | - | - | - | - | - | - |
| Organismos Autónomos | 14,729,000 | - | 14,729,000 | 8,058,803 | 8,058,803 | 6,670,197 |
| Poder Ejecutivo de los Municipios | - | - | - | - | - | - |
| Total del Gasto | 14,729,000 | - | 14,729,000 | 8,058,803 | 8,058,803 | 6,670,197 |

Sector Paraestatal del Gobierno del Estado de Morelos
Estado Analítico del Ejercicio del Presupuesto de Egresos
Clasificación Administrativa
Del 1 de enero al 30 de junio de 2022

| Concepto | Egresos | | | | | Subejercicio 6 = (3 - 4) |
|---|----------|--------------------------------|---------------|-----------|--------|-------------------------------|
| | Aprobado | Ampliaciones/ (Reducciones) | Modificado | Devengado | Pagado | |
| | 1 | 2 | 3 = (1 + 2) | 4 | 5 | |
| Entidades Paraestatales y Fideicomisos No Empresariales y No Financieros | - | - | - | - | - | - |
| Instituciones Públicas de la Seguridad Social | - | - | - | - | - | - |
| Entidades Paraestatales Empresariales No Financieras con Participación Estatal Mayoritaria | - | - | - | - | - | - |
| Fideicomisos Empresariales No Financieros con Participación Estatal Mayoritaria | - | - | - | - | - | - |
| Entidades Paraestatales Empresariales Financieras Monetarias con Participación Estatal Mayoritaria | - | - | - | - | - | - |
| Entidades Paraestatales Empresariales Financieras No Monetarias con Participación Estatal Mayoritaria | - | - | - | - | - | - |
| Fideicomisos Financieros Públicos con Participación Estatal Mayoritaria | - | - | - | - | - | - |
| Total del Gasto | - | - | - | - | - | - |

| Concepto | Egresos | | | | | Subejercicio |
|--|-------------------|--------------------------------|-------------------|------------------|------------------|------------------|
| | Aprobado | Ampliaciones/ (Reducciones) | Modificado | Devengado | Pagado | |
| Gasto No Etiquetado | 14,729,000 | - | 14,729,000 | 8,058,803 | 8,058,803 | 6,670,197 |
| Jefatura de la Oficina de la Gobernatura del Estado | - | - | - | - | - | - |
| Secretaría de Gobierno | - | - | - | - | - | - |
| Secretaría de Hacienda | - | - | - | - | - | - |
| Secretaría de Desarrollo Económico y del Trabajo | - | - | - | - | - | - |
| Secretaría de Desarrollo Agropecuario | - | - | - | - | - | - |
| Secretaría de Obras Públicas | - | - | - | - | - | - |
| Secretaría de Educación | - | - | - | - | - | - |
| Secretaría de Salud | - | - | - | - | - | - |
| Secretaría de Administración | - | - | - | - | - | - |
| Secretaría de la Contraloría | - | - | - | - | - | - |
| Secretaría de Turismo y Cultura | - | - | - | - | - | - |
| Secretaría de Desarrollo Social | - | - | - | - | - | - |
| Secretaría de Desarrollo Sustentable | - | - | - | - | - | - |
| Secretaría de Movilidad y Transporte | - | - | - | - | - | - |
| Comisión Estatal de Seguridad Pública | - | - | - | - | - | - |
| Consejería Jurídica | - | - | - | - | - | - |
| Gastos Institucionales | - | - | - | - | - | - |
| Poder Legislativo | - | - | - | - | - | - |
| Poder Judicial | - | - | - | - | - | - |
| Organismos Autónomos | 14,729,000 | - | 14,729,000 | 8,058,803 | 8,058,803 | 6,670,197 |
| Entidades Paraestatales y Fideicomisos No Empresariales y No Financieros | - | - | - | - | - | - |
| Entidades Paraestatales Empresariales No Financieras con Participación Estatal Mayoritaria | - | - | - | - | - | - |
| Poder Ejecutivo de los Municipios | - | - | - | - | - | - |
| Gasto Etiquetado | - | - | - | - | - | - |
| Jefatura de la Oficina de la Gobernatura del Estado | - | - | - | - | - | - |
| Secretaría de Gobierno | - | - | - | - | - | - |
| Secretaría de Hacienda | - | - | - | - | - | - |
| Secretaría de Desarrollo Económico y del Trabajo | - | - | - | - | - | - |
| Secretaría de Desarrollo Agropecuario | - | - | - | - | - | - |
| Secretaría de Obras Públicas | - | - | - | - | - | - |
| Secretaría de Educación | - | - | - | - | - | - |
| Secretaría de Salud | - | - | - | - | - | - |
| Secretaría de Administración | - | - | - | - | - | - |
| Secretaría de la Contraloría | - | - | - | - | - | - |
| Secretaría de Turismo y Cultura | - | - | - | - | - | - |
| Secretaría de Desarrollo Social | - | - | - | - | - | - |
| Secretaría de Desarrollo Sustentable | - | - | - | - | - | - |
| Secretaría de Movilidad y Transporte | - | - | - | - | - | - |
| Comisión Estatal de Seguridad Pública | - | - | - | - | - | - |
| Consejería Jurídica | - | - | - | - | - | - |
| Gastos Institucionales | - | - | - | - | - | - |
| Poder Legislativo | - | - | - | - | - | - |
| Poder Judicial | - | - | - | - | - | - |
| Organismos Autónomos | - | - | - | - | - | - |
| Entidades Paraestatales y Fideicomisos No Empresariales y No Financieros | - | - | - | - | - | - |
| Entidades Paraestatales Empresariales No Financieras con Participación Estatal Mayoritaria | - | - | - | - | - | - |
| Poder Ejecutivo de los Municipios | - | - | - | - | - | - |
| Total de Egresos | 14,729,000 | - | 14,729,000 | 8,058,803 | 8,058,803 | 6,670,197 |

| Concepto | Egresos | | | | | Subejercicio |
|---|-------------------|--------------------------------|-------------------|------------------|------------------|------------------|
| | Aprobado | Ampliaciones/ (Reducciones) | Modificado | Devengado | Pagado | |
| | 1 | 2 | 3 = (1 + 2) | 4 | 5 | |
| Gobierno | 14,729,000 | - | 14,729,000 | 8,058,803 | 8,058,803 | 6,670,197 |
| Legislación | - | - | - | - | - | - |
| Justicia | - | - | - | - | - | - |
| Coordinación de la Política de Gobierno | 14,729,000 | - | 14,729,000 | 8,058,803 | 8,058,803 | 6,670,197 |
| Relaciones Exteriores | - | - | - | - | - | - |
| Asuntos Financieros y Hacendarios | - | - | - | - | - | - |
| Seguridad Nacional | - | - | - | - | - | - |
| Asuntos de Orden Público y de Seguridad Interior | - | - | - | - | - | - |
| Otros Servicios Generales | - | - | - | - | - | - |
| Desarrollo Social | - | - | - | - | - | - |
| Protección Ambiental | - | - | - | - | - | - |
| Vivienda y Servicios a la Comunidad | - | - | - | - | - | - |
| Salud | - | - | - | - | - | - |
| Recreación, Cultura y Otras Manifestaciones Sociales | - | - | - | - | - | - |
| Educación | - | - | - | - | - | - |
| Protección Social | - | - | - | - | - | - |
| Otros Asuntos Sociales | - | - | - | - | - | - |
| Desarrollo Económico | - | - | - | - | - | - |
| Asuntos Económicos, Comerciales y Laborales en General | - | - | - | - | - | - |
| Agropecuaria, Silvicultura, Pesca y Caza | - | - | - | - | - | - |
| Combustibles y Energía | - | - | - | - | - | - |
| Minería, Manufacturas y Construcción | - | - | - | - | - | - |
| Transporte | - | - | - | - | - | - |
| Comunicaciones | - | - | - | - | - | - |
| Turismo | - | - | - | - | - | - |
| Ciencia, Tecnología e Innovación | - | - | - | - | - | - |
| Otras Industrias y Otros Asuntos Económicos | - | - | - | - | - | - |
| Otras no Clasificadas en Funciones Anteriores | - | - | - | - | - | - |
| Transacciones de la Deuda Pública / Costo Financiero de la Deuda | - | - | - | - | - | - |
| Transferencias, Participaciones y Aportaciones entre Diferentes Niveles y Ordenes de Gobierno | - | - | - | - | - | - |
| Saneamiento del Sistema Financiero | - | - | - | - | - | - |
| Adeudos de Ejercicios Fiscales Anteriores | - | - | - | - | - | - |
| Total del Gasto | 14,729,000 | - | 14,729,000 | 8,058,803 | 8,058,803 | 6,670,197 |

| Concepto | Egresos | | | | | Subejercicio |
|---|-------------------|--------------------------------|-------------------|------------------|------------------|------------------|
| | Aprobado | Ampliaciones/ (Reducciones) | Modificado | Devengado | Pagado | |
| Gasto No Etiquetado | 14,729,000 | - | 14,729,000 | 8,058,803 | 8,058,803 | 6,670,197 |
| Gobierno | 14,729,000 | - | 14,729,000 | 8,058,803 | 8,058,803 | 6,670,197 |
| Legislación | - | - | - | - | - | - |
| Justicia | - | - | - | - | - | - |
| Coordinación de la Política de Gobierno | 14,729,000 | - | 14,729,000 | 8,058,803 | 8,058,803 | 6,670,197 |
| Relaciones Exteriores | - | - | - | - | - | - |
| Asuntos Financieros y Hacendarios | - | - | - | - | - | - |
| Seguridad Nacional | - | - | - | - | - | - |
| Asuntos de Orden Público y de Seguridad Interior | - | - | - | - | - | - |
| Otros Servicios Generales | - | - | - | - | - | - |
| Desarrollo Social | - | - | - | - | - | - |
| Protección Ambiental | - | - | - | - | - | - |
| Vivienda y Servicios a la Comunidad | - | - | - | - | - | - |
| Salud | - | - | - | - | - | - |
| Recreación, Cultura y Otras Manifestaciones Sociales | - | - | - | - | - | - |
| Educación | - | - | - | - | - | - |
| Protección Social | - | - | - | - | - | - |
| Otros Asuntos Sociales | - | - | - | - | - | - |
| Desarrollo Económico | - | - | - | - | - | - |
| Asuntos Económicos, Comerciales y Laborales en Gral. | - | - | - | - | - | - |
| Agropecuaria, Silvicultura, Pesca y Caza | - | - | - | - | - | - |
| Combustibles y Energía | - | - | - | - | - | - |
| Minería, Manufacturas y Construcción | - | - | - | - | - | - |
| Transporte | - | - | - | - | - | - |
| Comunicaciones | - | - | - | - | - | - |
| Turismo | - | - | - | - | - | - |
| Ciencia, Tecnología e Innovación | - | - | - | - | - | - |
| Otras Industrias y Otros Asuntos Económicos | - | - | - | - | - | - |
| Otras no Clasificadas en Funciones Anteriores | - | - | - | - | - | - |
| Transacciones de la Deuda Pública / Costo Financiero de la Deuda | - | - | - | - | - | - |
| Transferencias, Participaciones y Aportaciones entre Diferentes Niveles y Ordenes de Gobierno | - | - | - | - | - | - |
| Saneamiento del Sistema Financiero | - | - | - | - | - | - |
| Adeudos de Ejercicios Fiscales Anteriores | - | - | - | - | - | - |
| Gasto Etiquetado | - | - | - | - | - | - |
| Gobierno | - | - | - | - | - | - |
| Legislación | - | - | - | - | - | - |
| Justicia | - | - | - | - | - | - |
| Coordinación de la Política de Gobierno | - | - | - | - | - | - |
| Relaciones Exteriores | - | - | - | - | - | - |
| Asuntos Financieros y Hacendarios | - | - | - | - | - | - |
| Seguridad Nacional | - | - | - | - | - | - |
| Asuntos de Orden Público y de Seguridad Interior | - | - | - | - | - | - |
| Otros Servicios Generales | - | - | - | - | - | - |
| Desarrollo Social | - | - | - | - | - | - |
| Protección Ambiental | - | - | - | - | - | - |
| Vivienda y Servicios a la Comunidad | - | - | - | - | - | - |
| Salud | - | - | - | - | - | - |
| Recreación, Cultura y Otras Manifestaciones Sociales | - | - | - | - | - | - |
| Educación | - | - | - | - | - | - |
| Protección Social | - | - | - | - | - | - |
| Otros Asuntos Sociales | - | - | - | - | - | - |
| Desarrollo Económico | - | - | - | - | - | - |
| Asuntos Económicos, Comerciales y Laborales en Gral. | - | - | - | - | - | - |
| Agropecuaria, Silvicultura, Pesca y Caza | - | - | - | - | - | - |
| Combustibles y Energía | - | - | - | - | - | - |
| Minería, Manufacturas y Construcción | - | - | - | - | - | - |
| Transporte | - | - | - | - | - | - |
| Comunicaciones | - | - | - | - | - | - |
| Turismo | - | - | - | - | - | - |
| Ciencia, Tecnología e Innovación | - | - | - | - | - | - |
| Otras Industrias y Otros Asuntos Económicos | - | - | - | - | - | - |
| Otras no Clasificadas en Funciones Anteriores | - | - | - | - | - | - |
| Transacciones de la Deuda Pública / Costo Financiero de la Deuda | - | - | - | - | - | - |
| Transferencias, Participaciones y Aportaciones entre Diferentes Niveles y Ordenes de Gobierno | - | - | - | - | - | - |
| Saneamiento del Sistema Financiero | - | - | - | - | - | - |
| Adeudos de Ejercicios Fiscales Anteriores | - | - | - | - | - | - |
| Total del Egresos | 14,729,000 | - | 14,729,000 | 8,058,803 | 8,058,803 | 6,670,197 |

| Concepto | Egresos | | | | | Subejercicio |
|--|-------------------|--------------------------------|-------------------|------------------|------------------|------------------|
| | Aprobado | Ampliaciones/ (Reducciones) | Modificado | Devengado | Pagado | |
| Gasto No Etiquetado | 11,211,527 | (470,739) | 10,740,788 | 5,437,720 | 5,437,720 | 5,303,068 |
| <i>Personal Administrativo y de Servicio Público</i> | 11,211,527 | (470,739) | 10,740,788 | 5,437,720 | 5,437,720 | 5,303,068 |
| <i>Magisterio</i> | - | - | - | - | - | - |
| <i>Servicios de Salud</i> | - | - | - | - | - | - |
| Personal Administrativo | - | - | - | - | - | - |
| Personal Médico, Paramédico y afín | - | - | - | - | - | - |
| <i>Seguridad Pública</i> | - | - | - | - | - | - |
| <i>Gastos Asociados a la Implementación de Nuevas Leyes Fed. o Reformas a las Mismas</i> | - | - | - | - | - | - |
| Nombre del Programa o Ley 1 | - | - | - | - | - | - |
| Nombre del Programa o Ley 2 | - | - | - | - | - | - |
| <i>Sentencias Laborales Definitivas</i> | - | - | - | - | - | - |
| Gasto Etiquetado | - | - | - | - | - | - |
| <i>Personal Administrativo y de Servicio Público</i> | - | - | - | - | - | - |
| <i>Magisterio</i> | - | - | - | - | - | - |
| <i>Servicios de Salud</i> | - | - | - | - | - | - |
| Personal Administrativo | - | - | - | - | - | - |
| Personal Médico, Paramédico y afín | - | - | - | - | - | - |
| <i>Seguridad Pública</i> | - | - | - | - | - | - |
| <i>Gastos Asociados a la Implementación de Nuevas Leyes Fed. o Reformas a las Mismas</i> | - | - | - | - | - | - |
| Nombre del Programa o Ley 1 | - | - | - | - | - | - |
| Nombre del Programa o Ley 2 | - | - | - | - | - | - |
| <i>Sentencias Laborales Definitivas</i> | - | - | - | - | - | - |
| Total del Gasto en Servicios Personales | 11,211,527 | (470,739) | 10,740,788 | 5,437,720 | 5,437,720 | 5,303,068 |



IDEFOMM
Instituto de Desarrollo y Fortalecimiento Municipal del Estado de Morelos

INSTITUTO DE DESARROLLO Y FORTALECIMIENTO MUNICIPAL DEL ESTADO DE MORELOS
Estado Analítico del Ejercicio del Presupuesto de Egresos
Clasificación Económica (por Tipo de Gasto)
Del 1 de enero al 30 de junio de 2022
(Cifras en Pesos)



| Concepto | Egresos | | | | | |
|---|-------------------|--------------------------------|-------------------|------------------|------------------|------------------|
| | Aprobado | Ampliaciones/ (Reducciones) | Modificado | Devengado | Pagado | Subejercicio |
| | 1 | 2 | 3 = (1 + 2) | 4 | 5 | 6 = (3 - 4) |
| Gasto Corriente | 13,146,000 | (43,400) | 13,102,600 | 7,136,291 | 7,136,291 | 5,966,309 |
| Gasto de Capital | 83,000 | 43,400 | 126,400 | 54,056 | 54,056 | 72,344 |
| Amortización de la Deuda y Disminución de Pasivos | - | - | - | - | - | - |
| Pensiones y Jubilaciones | 1,500,000 | - | 1,500,000 | 868,456 | 868,456 | 631,544 |
| Participaciones | - | - | - | - | - | - |
| Total del Gasto | 14,729,000 | - | 14,729,000 | 8,058,803 | 8,058,803 | 6,670,197 |

INSTITUTO DE DESARROLLO Y FORTALECIMIENTO MUNICIPAL DEL ESTADO DE MORELOS



IDEFOMM
Instituto de Desarrollo y
Fortalecimiento Municipal
del Estado de Morelos

FLUJO DE FONDOS DE OPERACIONES
Del 1 de enero al 30 de junio de 2022



FLUJO DE FONDOS DE OPERACIONES REALIZADAS

| RAMO 28 | ENERO | FEBRERO | MARZO | ABRIL | MAYO | JUNIO |
|---------------|--------------|--------------|--------------|--------------|--------------|--------------|
| SALDO INICIAL | 1,348,911.90 | - | 2,578,525.83 | 2,350,679.09 | 2,194,290.28 | 2,034,141.80 |
| DEPOSITOS | 2,960,497.11 | 3,207,548.37 | 1,255,268.73 | 1,093,091.19 | 1,121,182.19 | 1,093,008.54 |
| RETIROS | 4,309,409.01 | 629,022.54 | 1,483,115.47 | 1,249,480.00 | 1,281,330.67 | 1,391,488.23 |
| SALDO FINAL | - | 2,578,525.83 | 2,350,679.09 | 2,194,290.28 | 2,034,141.80 | 1,735,662.11 |

VS

SALDO BKOS

1,735,662.11

DIFERENCIAS

-



IDEFOMM

Instituto de Desarrollo y
Fortalecimiento Municipal
del Estado de Morelos

Información Programática

CUENTA PÚBLICA
INSTITUTO DE DESARROLLO Y FORTALECIMIENTO
MUNICIPAL DEL ESTADO DE MORELOS
ENERO - JUNIO

2022

| Concepto | Egresos | | | | | Subejercicio |
|--|---------------|-------------------------------------|---------------------------|----------------|-------------|--------------|
| | Aprobado 1 | Ampliaciones/ (Reducciones) 2 | Modificado 3 = (1 + 2) | Devengado 4 | Pagado 5 | |
| Programas | | | | | | |
| Subsidios: Sector Social y Privado o Ent. Federativas y Municipios | | | | | | |
| Sujetos a Reglas de Operación | - | - | - | - | - | - |
| Otros Subsidios | - | - | - | - | - | - |
| Desempeño de las Funciones | 14,729,000 | - | 14,729,000 | 8,058,803 | 8,058,803 | 6,670,197 |
| Prestación de Servicios Públicos | - | - | - | - | - | - |
| Provisión de Bienes Públicos | - | - | - | - | - | - |
| Planeación, Seguimiento y Evaluación de Políticas Públicas | 14,729,000 | - | 14,729,000 | 8,058,803 | 8,058,803 | 6,670,197 |
| Promoción y Fomento | - | - | - | - | - | - |
| Regulación y Supervisión | - | - | - | - | - | - |
| Funciones de las Fuerzas Armadas (Únicamente Gobierno Federal) | - | - | - | - | - | - |
| Específicos | - | - | - | - | - | - |
| Proyectos de Inversión | - | - | - | - | - | - |
| Administrativos y de Apoyo | - | - | - | - | - | - |
| Apoyo al Proceso Presupuestario y para Mejorar la Eficiencia Institucional | - | - | - | - | - | - |
| Apoyo a la Función Pública y al Mejoramiento de la Gestión | - | - | - | - | - | - |
| Operaciones Ajenas | - | - | - | - | - | - |
| Compromisos | - | - | - | - | - | - |
| Obligaciones de Cumplimiento de Resolución Jurisdiccional | - | - | - | - | - | - |
| Desastres Naturales | - | - | - | - | - | - |
| Obligaciones | - | - | - | - | - | - |
| Pensiones y Jubilaciones | - | - | - | - | - | - |
| Aportaciones a la Seguridad Social | - | - | - | - | - | - |
| Aportaciones a Fondos de Estabilización | - | - | - | - | - | - |
| Aportaciones a Fondos de Inversión y Reestructura de Pensiones | - | - | - | - | - | - |
| Programas de Gasto Federalizado (Gobierno Federal) | - | - | - | - | - | - |
| Gasto Federalizado | - | - | - | - | - | - |
| Participaciones a Entidades Federativas y Municipios | - | - | - | - | - | - |
| Costo financiero, deuda o apoyos a deudores y ahorradores de la banca | - | - | - | - | - | - |
| Adeudos de ejercicios fiscales anteriores | - | - | - | - | - | - |
| Total del Gasto | 14,729,000 | - | 14,729,000 | 8,058,803 | 8,058,803 | 6,670,197 |



| Concepto | Estimado/Aprobado | Devengado | Recaudado/Pagado |
|--|-------------------|------------------|------------------|
| I. Ingresos Presupuestarios | 14,729,000 | 8,424,375 | 8,424,375 |
| 1. Ingresos del Gobierno de la Entidad Federativa | 14,729,000 | 8,424,375 | 8,424,375 |
| 2. Ingresos del Sector Paraestatal | - | - | - |
| II. Egresos Presupuestarios | 14,729,000 | 8,058,803 | 8,058,803 |
| 3. Egresos del Gobierno de la Entidad Federativa | 14,729,000 | 8,058,803 | 8,058,803 |
| 4. Egresos del Sector Paraestatal | - | - | - |
| III. Balance Presupuestario (Superávit o Déficit) (III= I - II) | - | 365,572 | 365,572 |

| Concepto | Estimado/Aprobado | Devengado | Recaudado/Pagado |
|--|-------------------|----------------|------------------|
| III. Balance presupuestario (Superávit o Déficit) | - | 365,572 | 365,572 |
| IV. Intereses, Comisiones y Gastos de la Deuda | - | - | - |
| V. Balance Primario (Superávit o Déficit) (V= III + IV) | - | 365,572 | 365,572 |

| Concepto | Estimado/Aprobado | Devengado | Recaudado/Pagado |
|------------------------------------|-------------------|-----------|------------------|
| A. Financiamiento | - | - | - |
| B. Amortización de la deuda | - | - | - |
| C. Financiamiento Neto | - | - | - |

| Programa presupuestario: | | ORGANOS AUTÓNOMOS | | DEPENDENCIA O ENTIDAD: | | DATOS DEL PROGRAMA | | Unidad (es) responsable (s): | | | | |
|--|--|---|--|---|--|---|-----|--|----|----|-----|---------|
| P01 FORTALECIMIENTO MUNICIPAL | | ORGANOS AUTÓNOMOS | | DEPENDENCIA O ENTIDAD: | | INSTITUTO DE DESARROLLO Y FORTALECIMIENTO MUNICIPAL DEL ESTADO DE MORELOS | | IDEFOMM | | | | |
| Eje estratégico: 2. UNIDAD Y ARMONÍA PARA LOS MORELENSES | | RAMO: | | ALINEACIÓN | | AGENDA 2020 | | | | | | |
| Objetivo: 1. DESARROLLAR ACCIONES DE CAPACITACIÓN, FORMACIÓN, ASESORÍA, INVESTIGACIÓN Y DIFUSIÓN QUE FORTALEZCAN LA CAPACIDAD ADMINISTRATIVA-OPERATIVA DE LOS AYUNTAMIENTOS. | | Objetivo: | | MEDI: | | 16.6 CREAR A TODOS LOS NIVELES INSTITUCIONALES EFICACES Y TRANSPARENTES QUE RINDAN CUENTAS. | | CERO CORRUPCIÓN CERO IMPUNIDAD PERSPECTIVA DE GÉNERO | | | | |
| Objetivo: | | Objetivo: | | MEDI: | | 16.7 GARANTIZAR LA ADOCIÓN EN TODOS LOS NIVELES DE DECISIONES INCLUSIVAS, PARTICIPATIVAS Y REPRESENTATIVAS QUE RESPONDAN A LAS NECESIDADES. | | Ejes transversales: | | | | |
| Finalidad: 1. GOBIERNO | | Función: 1.3 COORDINACIÓN DE LA POLÍTICA DE GOBIERNO | | Subfunción: 1.3.9 OTROS | | RESULTADOS | | Actividad Institucional | | | | |
| Nivel | | Objetivos (Resumen Narrativo) | | Definición del indicador | | Método de cálculo | | Unidad de medida | | | | |
| Fin | | CONTRIBUIR A MEJORAR EL DESEMPEÑO DE LA ADMINISTRACIÓN PÚBLICA MUNICIPAL MEDIANTE LA IMPARTICIÓN DE CURSOS DE CAPACITACIÓN, ASESORÍA TÉCNICA Y FORMACIÓN PROFESIONAL. | | Tipo-Dimensión-Sentido de medición-Frecuencia de medición | | Linea base 2020 | | Meta anual 2021 | | | | |
| Propósito | | LOS MUNICIPIOS DEL ESTADO DE MORELOS FORTALEZCAN SUS CAPACIDADES ADMINISTRATIVAS-OPERATIVAS. | | INDICADORES | | Linea base 2020 | | Meta anual 2021 | | | | |
| Componente 1 | | DESARROLLO Y FORTALECIMIENTO MUNICIPAL | | MIDE LAS CAPACIDADES DE LAS INSTITUCIONES MUNICIPALES | | VALOR ABSOLUTO | | ESTRATEGICO-EFICIENCIA-ASCENDENTE-ANUAL | | | | |
| Actividad 1.1 | | PLANEAÇÃO DE CURSOS Y TALLERES DE CAPACITACIÓN | | MIDE LA FORMULACIÓN DEL PLAN ANUAL DE CAPACITACIÓN | | VALOR ABSOLUTO | | GESTIÓN EFICACIA-REGULAR-UNICA | | | | |
| Actividad 1.2 | | EJECUCIÓN DE PROGRAMA ANUAL DE CAPACITACIÓN | | MIDE EL AVANCE DE EJECUCIÓN DEL PROGRAMA ANUAL DE CAPACITACIÓN | | VALOR ABSOLUTO | | GESTIÓN EFICACIA-REGULAR-TRIMESTRAL | | | | |
| Componente 2 | | ASESORIA TÉCNICA Y FORMACIÓN PROFESIONAL | | MIDE LAS SOLICITUDES ATENDIDAS (RESPECTO A ASESORIA TÉCNICA Y FORMACIÓN PROFESIONAL) | | VALOR ABSOLUTO | | ESTRATEGICO-EFICIENCIA-ASCENDENTE-ANUAL | | | | |
| Actividad 2.1 | | RECEPCIÓN, PLANEACIÓN Y PROGRAMACIÓN DE SOLICITUDES DE ASISTENCIA TÉCNICA Y FORMACIÓN PROFESIONAL | | MIDE LA ORGANIZACIÓN DE LA ASISTENCIA TÉCNICA | | VALOR ABSOLUTO | | GESTIÓN EFICACIA-REGULAR-UNICA | | | | |
| Actividad 2.2 | | EJECUCIÓN DE PROGRAMA ANUAL DE ASISTENCIA TÉCNICA Y FORMACIÓN PROFESIONAL | | MIDE EL AVANCE DE EJECUCIÓN DEL PROGRAMA DE ASISTENCIA TÉCNICA | | VALOR ABSOLUTO | | GESTIÓN EFICACIA-REGULAR-TRIMESTRAL | | | | |
| Componente 3 | | OPERACIÓN INSTITUCIONAL IDEFOMM | | MIDE EL CUMPLIMIENTO DE OBLIGACIONES CONTRACTUALES ADMINISTRATIVAS, JURÍDICAS, DE OBLIGACIONES AL PÚBLICO | | VALOR ABSOLUTO | | Gestión-Eficacia-Regular- Trimestral | | | | |
| Actividad 3.1 | | ACTIVIDADES DE LA OFICINA DE LA DIRECCIÓN GENERAL | | MIDE LAS ACTIVIDADES ATENDIDAS CONFORME A LAS INHERENTES AL CARGO | | VALOR ABSOLUTO | | GESTIÓN EFICACIA-REGULAR-TRIMESTRAL | | | | |
| Actividad 3.2 | | ACTIVIDADES DE ESTUDIOS E INVESTIGACIÓN | | MIDE LAS ACTIVIDADES ATENDIDAS CONFORME A LAS INHERENTES AL CARGO | | VALOR ABSOLUTO | | GESTIÓN EFICACIA-REGULAR-TRIMESTRAL | | | | |
| Actividad 3.3 | | ACTIVIDADES CONTABLES-FINANCIERAS | | MIDE LAS CUENTAS PÚBLICAS ENTREGADAS | | VALOR ABSOLUTO | | GESTIÓN EFICACIA-REGULAR-TRIMESTRAL | | | | |
| | | | | | | 10 | 10 | 10 | 10 | 10 | 8 | 80.00% |
| | | | | | | 1 | 1 | 1 | 1 | 1 | 1 | 100.00% |
| | | | | | | 20 | 5 | 10 | 15 | 20 | 8 | 80.00% |
| | | | | | | 20 | 3 | 12 | | | 10 | 83.33% |
| | | | | | | 1 | 1 | 1 | 1 | 1 | 1 | 100.00% |
| | | | | | | 20 | 3 | 12 | | | 10 | 83.33% |
| | | | | | | 400 | 150 | 347 | | | 347 | 100.00% |
| | | | | | | 97 | 15 | 35 | | | 33 | 94.29% |
| | | | | | | 20 | 5 | 8 | | | 7 | 87.50% |
| | | | | | | 5 | 2 | 3 | 4 | 5 | 3 | 100.00% |

| DATOS DEL PROGRAMA | | | | | | | | | | | | |
|--|--|--|--|---|-------------------|--|----------------|-----------------|------------|------------------------------|---|--------|
| Programa presupuestario: | Ramo: | ORGANOS AUTÓNOMOS | Dependencia o Entidad: | INSTITUTO DE DESARROLLO Y FORTALECIMIENTO MUNICIPAL DEL ESTADO DE MORELOS | | | | | | Unidad (es) responsable (s): | | |
| Actividad 3.4 CONTABLES-FINANCIERAS | AVANCE DEL EJERCICIO DEL PRESUPUESTO | MIDE EL AVANCE DEL EJERCICIO DEL RECURSO APROBADO) * 100 | VALOR ABSOLUTO | 14,729,000.00 | 6,300,000 | 8,429,000 | 14,729,000 | 6,289,194 | 99.51% | IDEFOMM | | |
| Actividad 3.5 ASISTENCIA TÉCNICA Y JURÍDICA | ACTIVIDADES DE ATENDIDAS | MIDE LAS ACTIVIDADES ATENDIDAS CONFORME A LAS INHERENTES AL CARGO (ACTIVIDADES ATENDIDAS/TOTAL DE ACTIVIDADES ENCOMENDADAS)*100 (NUMERO DE SOLICITUDES ATENDIDAS / TOTAL DE SOLICITUDES RECIBIDAS) * 100 | VALOR ABSOLUTO | 25 | 3 | 8 | 7 | 87.50% | | | | |
| Actividad 3.6 TRANSVERSALES AL INSTITUTO | ATENCIÓN ACTIVIDADES TRANSVERSALES | MIDE LA ATENCIÓN DE ACTIVIDADES TRANSVERSALES | VALOR ABSOLUTO | 200 | 25 | 80 | 80 | 100.00% | | | | |
| DATOS DEL PROGRAMA | | | | | | | | | | | | |
| Programa presupuestario: | Ramo: | ORGANOS AUTÓNOMOS | Dependencia o Entidad: | INSTITUTO DE DESARROLLO Y FORTALECIMIENTO MUNICIPAL DEL ESTADO DE MORELOS | | | | | | Unidad (es) responsable (s): | | |
| 001 PENSIONES Y JUBILACIONES | | ORGANOS AUTÓNOMOS | ALINEACIÓN | | | | | | | IDEFOMM | | |
| Plan Estatal de Desarrollo 2015-2024 | | | | | | | | | | | | |
| Eje estratégico: 2. UNIDAD Y ARMONIA PARA LOS MORELENSES | | | | | | | | | | | | |
| Objetivo: 1. DESARROLLAR ACCIONES DE CAPACITACION, FORMACION, ASESORIA, INVESTIGACION Y DIFUSION QUE FORTALEZCAN LA CAPACIDAD ADMINISTRATIVA-OPERATIVA DE LOS AYUNTAMIENTOS. | | | | | | | | | | | | |
| Clasificación Funcional | | | | | | | | | | | | |
| Finalidad: | Función: | Subfunción: | 148. PAGO DE PENSIONES Y JUBILACIONES | | | | | | | | | |
| 1. GOBIERNO | 1.3 COORDINACION DE LA POLITICA DE GOBIERNO | 1.3.9 OTROS | RESULTADOS | | | | | | | | | |
| INDICADORES | | | | | | | | | | | | |
| Nivel | Objetivos (Resumen Narrativo) | Nombre del indicador | Definición del indicador | Método de cálculo | Unidad de medida | Tipo -Dimensión-Sentido de medición-Frecuencia de medición | Linea base | Meta anual 2021 | | AVANCE ACUMULADO | SEMAFORO (Verde: 100% Amarillo: Cumplimiento del 60% Rojo: Cumplimiento menor al 60%) | |
| Fin | CUMPLIR CON LAS OBLIGACIONES EN MATERIA DE PENSIONES GARANTIZANDO EL BIENESTAR DEL PERSONAL PENSIONADO | | | | | | | | | | | |
| Propósito | EL IDEFOMM CUMPLE CON SUS OBLIGACIONES EN MATERIA DE PENSIONES | | | | | | | | | | | |
| Componente 1 | DE EJERCICIO DEL PRESUPUESTO CONTRACTUALES | DEL EJERCICIO DEL PRESUPUESTO DE PENSIONES | MIDE EL EJERCICIO DEL PRESUPUESTO DE ASIGNADO TOTAL DE PENSIONES | DE VALOR ABSOLUTO | DE VALOR ABSOLUTO | ESTRATEGICO-EFICIENCIA-ASCENDENTE-TRIMESTRAL | 1,500,000 | 375,000 | 1,125,000 | 1,500,000 | 704,092 | 93.88% |
| Actividad 1.1 | PAGO DE PENSIONES Y SOCIALES | NOMINAS PAGADAS | MIDE EL PAGO DE PENSIONES | (PRESUPUESTO AUTORIZADO/PRESUPUESTO PAGADO) *100 | VALOR ABSOLUTO | GESTIÓN-EFICACIA-ASCENDENTE-TRIMESTRAL | 1,500,000 | 375,000 | 1,125,000 | 1,500,000 | 704,092 | 93.88% |
| COMPONENTES DEL PRESUPUESTO | | | | | | | | | | | | |
| Gasto corriente y social | | | | | | | | | | | | |
| Modalidad del presupuesto | Ingresos Propios | Estatal | Total | Ingresos Propios | Estatal | Federal | Ejercido total | | Porcentaje | | | |
| PRESUPUESTO AUTORIZADO MODIFICADO | - | 14,729,000.00 | - | 14,729,000.00 | 8,058,803.0 | - | 8,058,803.0 | 8,058,803.0 | 54.7% | | | |
| Inversión | | | | | | | | | | | | |
| Modalidad del presupuesto | Ingresos Propios | Estatal | Otros prog. Fed. | Ingresos Propios | Estatal | Federal | Ejercido total | | Porcentaje | | | |
| PRESUPUESTO AUTORIZADO MODIFICADO | - | - | - | - | - | - | - | - | 0.0% | | | |
| Ramo 33 | | | | | | | | | | | | |
| Fondo: | | | | | | | | | | | | |
| F. III | | | | | | | | | | | | |
| Total | | | | | | | | | | | | |
| Gasto autorizado total (Gasto corriente + Inversión) | | | | | | | | | | | | |
| 14,729,000.0 | | | | | | | | | | | | |
| Gasto Ejercido total (Gasto corriente + Inversión) | | | | | | | | | | | | |
| 8,058,803.0 | | | | | | | | | | | | |
| Porcentaje | | | | | | | | | | | | |
| 54.7% | | | | | | | | | | | | |

Justificación de la diferencia de avances realizados con respecto a las metas programadas, cuando no se cumplió la meta o cuando se superó considerablemente.



IDEFOMM

Instituto de Desarrollo y
Fortalecimiento Municipal
del Estado de Morelos

Anexos

CUENTA PÚBLICA
INSTITUTO DE DESARROLLO Y FORTALECIMIENTO
MUNICIPAL DEL ESTADO DE MORELOS
ENERO - JUNIO

2022



IDEFOMM
Instituto de Desarrollo y
Fortalecimiento Municipal
del Estado de Morelos

INSTITUTO DE DESARROLLO Y FORTALECIMIENTO MUNICIPAL DEL ESTADO DE MORELOS

RELACIÓN DE ESQUEMAS BURSÁTILES Y DE COBERTURAS FINANCIERAS

Del 1 de enero al 30 de junio de 2022

(Cifras en Pesos)



NO APLICA



MORELOS
2018 - 2024



Instituto de la Mujer para el Estado de Morelos

CUENTA PÚBLICA CONSOLIDADA
ORGANISMOS AUTÓNOMOS
ENERO - JUNIO

2022



Introducción

CUENTA PÚBLICA
INSTITUTO DE LA MUJER PARA EL ESTADO DE
MORELOS
ENERO - JUNIO

2022

CUENTA PÚBLICA ENERO-JUNIO 2022 INTRODUCCION

En apego a la normatividad establecida por la Ley General de Contabilidad Gubernamental el Instituto de la Mujer para el Estado de Morelos transparente la Cuenta Pública Anual Armonizada, presenta sus Estados Financieros y demás Información Presupuestaria, Programática y Contable que resulta del registros de sus operaciones por un periodo determinado, misma que tiene como propósito la rendición de cuentas sobre la administración de los ingresos y egresos de los recursos públicos durante un periodo determinado, elaborado conforme a las disposiciones legales, los criterios que marca la Ley General de Contabilidad Gubernamental (LGCG) y las normas y lineamientos de transparencia que emite la federación a través del Consejo Nacional de Armonización Contable (CONAC).

La Cuenta Pública enero-junio 2022 que se presenta fortalece la cultura de rendición de cuentas y la práctica cotidiana de la transparencia en la gestión pública. En estricto apego a los artículos 8, de la Ley de Fiscalización y Rendición de Cuentas del Estado de Morelos; 52, 53 y 54 de la Ley General de Contabilidad Gubernamental (LGCG), y al Acuerdo por el que se armoniza la estructura de las cuentas públicas emitido por el Consejo Nacional de Armonización Contable (CONAC) y publicado en el Diario Oficial de la Federación el 30 de diciembre de 2013, la Cuenta Pública Trimestral que se presenta por el periodo comprendido entre el 01 de enero al 30 de junio del 2022, obedece a la estructura y contenidos establecidos en los ordenamientos antes señalados.

Los documentos que dan origen a la elaboración de la Cuenta Pública, lo constituyen la Ley de Ingresos y el Presupuesto de Egresos del Gobierno del Estado de Morelos autorizado y publicado en el Periódico Oficial “Tierra y Libertad” mediante periódico número Cinco Mil Ochocientos Noventa y Nueve para el Ejercicio Fiscal 2021, por la Quincuagésima Cuarta Legislatura del Congreso del Estado Libre y Soberano de Morelos, en ejercicio de las facultades conferidas por la Constitución Política del Estado Libre y Soberano de Morelos.

Para el ejercicio fiscal 2022 se aplicará el mismo Presupuesto de Egresos, Calendarizado, Funcional Programático y por Objeto del Gasto del ejercicio fiscal 2021 conforme con el artículo 32 de la Constitución Política del Estado de Morelos ***“en caso de que el Poder Legislativo no apruebe el Presupuesto de Egresos en la fecha límite quedara vigente el presupuesto de Egresos aprobado para el ejercicio fiscal del año anterior”***, con el siguiente contenido:



CUENTA PÚBLICA ENERO-JUNIO 2022 INTRODUCCION

I. Información Contable

- a) Estado de Actividades.
- b) Estado de Situación Financiera.
- c) Estado de Situación Financiera Detallado-LDF.
- d) Estado de Cambios en la Situación Financiera.
- e) Estado Analítico del Activo
- f) Estado Analítico de la Deuda y Otros Pasivos.
- g) Informe Analítico de la Deuda Pública y Otros Pasivos-LDF.
- h) Informe Analítico de Obligaciones diferentes de Financiamientos
- i) Estado de Variación en la Hacienda Pública.
- j) Estado de Flujos de Efectivo.
- k) Informe de Pasivos Contingentes.
- l) Notas a los Estados Financieros.
- m) Conciliación entre los Ingresos Presupuestarios y Contables
- n) Conciliación entre los Egresos Presupuestarios y los Gastos Contables

II. Información Presupuestaria

- a) Balance Presupuestario-LDF.
- b) Estado Analítico de Ingresos.
- c) Estado Analítico de Ingresos Detallado-LDF
- d) Estado Analítico del Ejercicio del Presupuesto de Egresos
 - Clasificación por Objeto del Gasto.
 - Clasificación por Objeto del Gasto-LDF.
 - Clasificación Administrativa.
 - Clasificación Administrativa-LDF.
 - Clasificación Funcional.
 - Clasificación Funcional-LDF.
 - Clasificación de Servicios Personales por Categoría.
 - Clasificación Económica.
- e) Endeudamiento Neto.
- f) Intereses de la Deuda.
- g) Flujo de fondos que resuma todas las operaciones (Formato libre).



CUENTA PÚBLICA ENERO-JUNIO 2022 INTRODUCCION

III. Información Programática

- a) Gasto por Categoría Programática.
- b) Indicadores de Postura Fiscal.
- c) Programas y Proyectos de Inversión.
- d) Indicadores de Resultados (Formato libre)

IV. Anexos.

- a) Relación de Bienes Muebles.
- b) Relación de Bienes Inmuebles.
- c) Relación de Cuentas Bancarias Productivas Específicas.
- d) Relación de Esquemas Bursátiles y Coberturas Financieras. (Formato libre)

En la Cuenta Pública enero-junio 2022 y sus anexos, se presenta información detallada para facilitar el análisis y evaluación de las cifras que la integran, así como el cumplimiento a los objetivos contenidos en los programas, en apego al Presupuesto de Egresos para el ejercicio fiscal 2022. Por lo antes expuesto, se somete al Honorable Congreso del Estado, la Cuenta Pública Trimestral correspondiente al periodo enero-junio del ejercicio fiscal 2022, para su examen y revisión respectiva.





Información Contable

CUENTA PÚBLICA
INSTITUTO DE LA MUJER PARA EL ESTADO DE
MORELOS
ENERO - JUNIO

2022

| Concepto | 2022 | 2021 | 2022 | 2021 |
|---|-------------------|-------------------|--------------|------------|
| INGRESOS Y OTROS BENEFICIOS | | | | |
| <i>Ingresos de la Gestión</i> | | | | |
| Impuestos | 3,686 | 59,352 | 11,518,828 | 14,038,795 |
| Cuotas y Aportaciones de Seguridad Social | - | - | 5,843,020 | 6,022,954 |
| Contribuciones de Mejoras | - | - | 779,761 | 727,841 |
| Derechos | - | - | 4,896,047 | 7,288,000 |
| Productos | - | - | | |
| Aprovechamientos | - | - | 2,351,050 | 1,295,250 |
| Ingresos por Venta de Bienes y Prestación de Servicios | 3,686 | 59,352 | - | - |
| <i>Participaciones, Aportaciones, Convenios, Incentivos Derivados de la Colaboración Fiscal, Fondos Distintos de Aportaciones, Transferencias, Asignaciones, Subsidios y Subvenciones, y Pensiones y Jubilaciones</i> | 23,371,722 | 26,920,966 | 151,050 | 95,250 |
| Participaciones, Aportaciones, Convenios, Incentivos Derivados de la Colaboración Fiscal y Fondos Distintos de Aportaciones | 12,734,940 | 16,284,184 | - | - |
| Transferencias, Asignaciones, Subsidios y Subvenciones, y Pensiones y Jubilaciones | 10,636,782 | 10,636,782 | - | - |
| Otros Ingresos y Beneficios | 117,600 | - | - | - |
| Ingresos Financieros | 117,600 | - | - | - |
| Incremento por Variación de Inventarios | - | - | - | - |
| Disminución del Exceso de Estimaciones por Pérdida o Deterioro u Obsolescencia | - | - | - | - |
| Disminución del Exceso de Provisiones | - | - | - | - |
| Otros Ingresos y Beneficios Varios | - | - | - | - |
| Total de Ingresos y Otros Beneficios | 23,493,008 | 26,980,318 | 1,874 | - |
| GASTOS Y OTRAS PÉRDIDAS | | | | |
| <i>Gastos de Funcionamiento</i> | | | | |
| Servicios Personales | - | - | - | - |
| Materiales y Suministros | - | - | - | - |
| Servicios Generales | - | - | - | - |
| <i>Transferencias, Asignaciones, Subsidios y Otras Ayudas</i> | | | | |
| Transferencias Internas y Asignaciones al Sector Público | - | - | - | - |
| Transferencias al Resto del Sector Público | - | - | - | - |
| Subsidios y Subvenciones | - | 2,200,000 | - | - |
| Ayudas Sociales | - | - | - | - |
| Pensiones y Jubilaciones | - | - | - | 95,250 |
| Transferencias a Fideicomisos, Mandatos y Contratos Análogos | - | - | - | - |
| Transferencias a la Seguridad Social | - | - | - | - |
| Donativos | - | - | - | - |
| Transferencias al Exterior | - | - | - | 1,200,000 |
| <i>Participaciones y Aportaciones</i> | | | | |
| Participaciones | - | - | - | - |
| Aportaciones | - | - | - | - |
| Convenios | - | - | - | - |
| <i>Intereses, Comisiones y Otros Gastos de la Deuda Pública</i> | | | | |
| Intereses de la Deuda Pública | - | - | - | - |
| Comisiones de la Deuda Pública | - | - | - | - |
| Gastos de la Deuda Pública | - | - | - | - |
| Costo por Coberturas | - | - | - | - |
| Apoyos Financieros | - | - | - | - |
| Otros Gastos y Pérdidas Extraordinarias | | | 1,874 | - |
| Estimaciones, Depreciaciones, Deterioros, Obsolescencia y Amortizaciones | - | - | - | - |
| Provisiones | - | - | - | - |
| Disminución de Inventarios | - | - | - | - |
| Aumento por Insuficiencia de Estimaciones por Pérdida o Deterioro u Obsolescencia | - | - | - | - |
| Aumento por Insuficiencia de Provisiones | - | - | 1,874 | - |
| Otros Gastos | - | - | - | - |
| <i>Inversión Pública</i> | | | | |
| Inversión Pública no Capitalizable | - | - | - | - |
| Total de Gastos y Otras Pérdidas | | | 13,871,752 | 15,334,045 |
| Resultados del Ejercicio (Ahorro/Desahorro) | | | 9,621,256 | 11,646,273 |

Bajo protesta de decir verdad declaramos que los Estados Financieros y sus notas, son razonablemente correctos y son responsabilidad del emisor.

| CONCEPTO | Año | | CONCEPTO | Año | |
|---|-------------------|-------------------|---|-------------------|-------------------|
| | 2022 | 2021 | | 2022 | 2021 |
| ACTIVO | | | PASIVO | | |
| Activo Circulante | | | Pasivo Circulante | | |
| Efectivo y Equivalentes | 12,088,085 | 16,033,427 | Cuentas por Pagar a Corto Plazo | 262,923 | 485,398 |
| Derechos a Recibir Efectivo o Equivalentes | 736,175 | 943,779 | Documentos por Pagar a Corto Plazo | - | - |
| Derechos a Recibir Bienes o Servicios | 30,000 | 30,000 | Porción a Corto Plazo de la Deuda Pública a Largo Plazo | - | - |
| Inventarios | - | - | Títulos y Valores a Corto Plazo | - | - |
| Almacenes | - | - | Pasivos Diferidos a Corto Plazo | - | - |
| Estimación por Pérdida o Deterioro de Activos Circulantes | - | - | Fondos y Bienes de Terceros en Garantía y/o Administración a Corto Plazo | - | (5,566) |
| Otros Activos Circulantes | - | - | Provisiones a Corto Plazo | - | - |
| Total de Activos Circulantes | 12,854,260 | 17,007,206 | Total de Pasivos Circulantes | 262,923 | 479,832 |
| Activo No Circulante | | | Pasivo No Circulante | | |
| Inversiones Financieras a Largo Plazo | - | - | Cuentas por Pagar a Largo Plazo | - | - |
| Derechos a Recibir Efectivo o Equivalentes a Largo Plazo | - | - | Documentos por Pagar a Largo Plazo | - | - |
| Bienes Inmuebles, Infraestructura y Construcciones en Proceso | - | - | Deuda Pública a Largo Plazo | - | - |
| Bienes Muebles | 14,033,736 | 13,607,936 | Pasivos Diferidos a Largo Plazo | - | - |
| Activos Intangibles | 366,030 | 366,030 | Fondos y Bienes de Terceros en Garantía y/o en Administración a Largo Plazo | - | - |
| Depreciación, Deterioro y Amortización Acumulada de Bienes | (11,829,967) | (10,487,668) | Provisiones a Largo Plazo | - | - |
| Activos Diferidos | - | - | Total de Pasivos No Circulantes | - | - |
| Estimación por Pérdida o Deterioro de Activos no Circulantes | - | - | Total del Pasivo | 262,923 | 479,832 |
| Otros Activos no Circulantes | - | - | HACIENDA PÚBLICA / PATRIMONIO | | |
| Total de Activos No Circulantes | 2,569,799 | 3,486,298 | <i>Hacienda Pública / Patrimonio Contribuido</i> | - | - |
| Total del Activo | 15,424,059 | 20,493,504 | Aportaciones | - | - |
| | | | Donaciones de Capital | - | - |
| | | | Actualización de la Hacienda Pública / Patrimonio | - | - |
| | | | Hacienda Pública / Patrimonio Generado | 15,161,136 | 20,013,672 |
| | | | Resultados del Ejercicio (Ahorro / Desahorro) | 9,621,256 | 11,646,273 |
| | | | Resultados de Ejercicios Anteriores | 6,500,974 | 6,574,231 |
| | | | Revalúos | (2,290,097) | (2,290,097) |
| | | | Reservas | 1,329,003 | 4,083,265 |
| | | | Rectificaciones de Resultados de Ejercicios Anteriores | - | - |
| | | | Exceso o Insuficiencia en la Actualización de la Hacienda Pública / Patrimonio | - | - |
| | | | Resultado por Posición Monetaria | - | - |
| | | | Resultado por Tenencia de Activos no Monetarios | - | - |
| | | | Total Hacienda Pública / Patrimonio | 15,161,136 | 20,013,672 |
| | | | Total del Pasivo y Hacienda Pública / Patrimonio | 15,424,059 | 20,493,504 |

Bajo protesta de decir verdad declaramos que los Estados Financieros y sus notas, son razonablemente correctos y son responsabilidad del emisor.

| CONCEPTO | 30 de junio 2022 | 31 de diciembre 2021 | CONCEPTO | 30 de junio 2022 | 31 de diciembre 2021 |
|---|---------------------|-------------------------|--|---------------------|-------------------------|
| ACTIVO | | | PASIVO | | |
| Activo Circulante | | | Activo Circulante | | |
| Efectivo y Equivalentes | 12,088,085 | 4,247,870 | Cuentas por Pagar a Corto Plazo | 262,923 | 1,801,719 |
| Efectivo | 20,000 | - | Servicios Personales por Pagar a Corto Plazo | 34,723 | 1,001,355 |
| Bancos/Tesorería | 12,068,085 | 4,247,870 | Proveedores por Pagar a Corto Plazo | 14,009 | 32,701 |
| Bancos/Dependencias y Otros | - | - | Contratistas por Obras Públicas por Pagar a Corto Plazo | - | - |
| Inversiones Temporales (Hasta 3 meses) | - | - | Participaciones y Aportaciones por Pagar a Corto Plazo | - | - |
| Fondos con Afectación Específica | - | - | Transferencias Otorgadas por Pagar a Corto Plazo | - | 29,867 |
| Depósitos de Fondos de Terceros en Garantía y/o Admón. | - | - | Int., Comisiones y Otros Gastos de la Deuda Púb. por Pagar a Corto Plazo | - | - |
| Otros Efectivos y Equivalentes | - | - | Retenciones y Contribuciones por Pagar a Corto Plazo | 201,273 | 672,166 |
| | | | Devoluciones de la Ley de Ingresos por Pagar a Corto Plazo | - | - |
| Derechos a Recibir Efectivo o Equivalentes | 736,175 | 552,078 | Otras Cuentas por Pagar a Corto Plazo | 12,918 | 65,630 |
| Inversiones Financieras de Corto Plazo | - | - | | | |
| Cuentas por Cobrar a Corto Plazo | 736,175 | 544,150 | Documentos por Pagar a Corto Plazo | - | - |
| Deudores Diversos por Cobrar a Corto Plazo | - | 7,319 | Documentos Comerciales por Pagar a Corto Plazo | - | - |
| Ingresos por Recuperar a Corto Plazo | - | 609 | Documentos con Contratistas por Obras Pub. por Pagar a Corto Plazo | - | - |
| Deudores por Anticipos de la Tesorería a Corto Plazo | - | - | Otros Documentos por Pagar a Corto Plazo | - | - |
| Préstamos Otorgados a Corto Plazo | - | - | | | |
| Otros Derechos a Recibir Efectivo o Equiv. a Corto Plazo | - | - | Porción a Corto Plazo de la Deuda Pública a Largo Plazo | - | - |
| | | | Porción a Corto Plazo de la Deuda Pública | - | - |
| Derechos a Recibir Bienes o Servicios | 30,000 | 30,000 | Porción a Corto Plazo de Arrendamiento Financiero | - | - |
| Ant. a Proveedores por Adq. de Bienes y Prest. de Serv. a Corto Plazo | 30,000 | 30,000 | | | |
| Ant. a Proveedores por Adq. de Bienes Imm. y Muebles a Corto Plazo | - | - | Títulos y Valores a Corto Plazo | - | - |
| Ant. a Proveedores por Adq. de Bienes Intangibles a Corto Plazo | - | - | | | |
| Anticipo a Contratistas por Obras Públicas a Corto Plazo | - | - | Pasivos Diferidos a Corto Plazo | - | - |
| Otros Derechos a Recibir Bienes o Servicios a Corto Plazo | - | - | Ingresos Cobrados por Adelantado a Corto Plazo | - | - |
| | | | Intereses Cobrados por Adelantado a Corto Plazo | - | - |
| Inventarios | - | - | Otros Pasivos Diferidos a Corto Plazo | - | - |
| Inventario de Mercancías para Venta | - | - | | | |
| Inventario de Mercancías Terminadas | - | - | Fondos y Bienes de Terceros en Garantía y/o Admón. a C. P. | - | - |
| Inventario de Mercancías en Proceso de Elaboración | - | - | Fondos en Garantía a Corto Plazo | - | - |
| Inventario de Materias Primas, Mat. y Suministros para Producción | - | - | Fondos en Administración a Corto Plazo | - | - |
| Bienes en Tránsito | - | - | Fondos Contingentes a Corto Plazo | - | - |
| | | | Fondos de Fideicomisos, Mandatos y Contratos Análogos a Corto Plazo | - | - |
| Almacenes | - | - | Otros Fondos de Terceros en Garantía y/o Administración a Corto Plazo | - | - |
| | | | Valores y Bienes en Garantía a Corto Plazo | - | - |
| Estimación por Pérdida o Deterioro de Activos Circulantes | - | - | | | |
| Est. para Ctas. Incobrables por Derechos a Recibir Efectivo o Equiv. | - | - | Provisiones a Corto Plazo | - | - |
| Estimación por Deterioro de Inventarios | - | - | Provisión para Demandas y Juicios a Corto Plazo | - | - |
| | | | Provisión para Contingencias a Corto Plazo | - | - |
| Otros Activos Circulantes | - | - | Otras Provisiones a Corto Plazo | - | - |
| Valores en Garantía | - | - | | | |
| Bienes en Garantía (excluye depósitos de fondos) | - | - | Otros Pasivos a Corto Plazo | - | - |
| Bienes Deriv. de Embargos, Decom., Aseguramientos y Dación en Pago | - | - | Ingresos por Clasificar | - | - |
| Adquisición con Fondos de Terceros | - | - | Recaudación por Participar | - | - |
| | | | Otros Pasivos Circulantes | - | - |
| Total de Activos Circulantes | 12,854,260 | 4,829,948 | Total de Pasivos Circulantes | 262,923 | 1,801,719 |

| CONCEPTO | 30 de junio 2022 | 31 de diciembre 2021 | CONCEPTO | 30 de junio 2022 | 31 de diciembre 2021 |
|--|---------------------|-------------------------|---|---------------------|-------------------------|
| Activo No Circulante | | | Pasivo No Circulante | | |
| Inversiones Financieras a Largo Plazo | - | - | Cuentas por Pagar a Largo Plazo | - | - |
| Derechos a Recibir Efectivo o Equivalentes a Largo Plazo | - | - | Documentos por Pagar a Largo Plazo | - | - |
| Bienes Inmuebles, Infraestructura y Const. en Proceso | - | - | Deuda Pública a Largo Plazo | - | - |
| Bienes Muebles | 14,033,736 | 14,033,736 | Pasivos Diferidos a Largo Plazo | - | - |
| Activos Intangibles | 366,030 | 366,030 | Fdos. y Bienes de Terceros en Garantía y/o en Admón. a L.P. | - | - |
| Depreciación, Deterioro y Amortización Acumulada de Bienes | (11,829,967) | (11,829,967) | Provisiones a Largo Plazo | - | - |
| Activos Diferidos | - | - | Total de Pasivos No Circulantes | - | - |
| Estimación por Pérdida o Deterioro de Activos no Circulantes | - | - | Total del Pasivo | 262,923 | 1,801,719 |
| Otros Activos no Circulantes | - | - | | | |
| Total de Activos No Circulantes | 2,569,799 | 2,569,799 | HACIENDA PÚBLICA / PATRIMONIO | | |
| Total del Activo | 15,424,059 | 7,399,747 | <i>Hacienda Pública / Patrimonio Contribuido</i> | - | - |
| | | | Aportaciones | - | - |
| | | | Donaciones de Capital | - | - |
| | | | Actualización de la Hacienda Pública / Patrimonio | - | - |
| | | | <i>Hacienda Pública / Patrimonio Generado</i> | 15,161,136 | 5,598,028 |
| | | | Resultados del Ejercicio (Ahorro / Desahorro) | 9,621,256 | (2,754,998) |
| | | | Resultados de Ejercicios Anteriores | 6,500,974 | 6,559,121 |
| | | | Revalúos | (2,290,097) | (2,290,097) |
| | | | Reservas | 1,329,003 | 4,084,002 |
| | | | Rectificaciones de Resultados de Ejercicios Anteriores | - | - |
| | | | <i>Exceso o Insuficiencia en la Actualización de la Hacienda Pública / Patrimonio</i> | - | - |
| | | | Resultado por Posición Monetaria | - | - |
| | | | Resultado por Tenencia de Activos no Monetarios | - | - |
| | | | Total Hacienda Pública / Patrimonio | 15,161,136 | 5,598,028 |
| | | | Total del Pasivo y Hacienda Pública / Patrimonio | 15,424,059 | 7,399,747 |

Bajo protesta de decir verdad declaramos que los Estados Financieros y sus notas, son razonablemente correctos y son responsabilidad del emisor.

| Concepto | Origen | Aplicación | Concepto | Origen | Aplicación |
|---|--------|------------------|---|-------------------|------------------|
| ACTIVO | - | 8,024,312 | PASIVO | - | 1,538,796 |
| Activo Circulante | - | 8,024,312 | Pasivo Circulante | - | 1,538,796 |
| Efectivo y Equivalentes | - | 7,840,215 | Cuentas por Pagar a Corto Plazo | - | 1,538,796 |
| Derechos a Recibir Efectivo o Equivalentes | - | 184,097 | Documentos por Pagar a Corto Plazo | - | - |
| Derechos a Recibir Bienes o Servicios | - | - | Porción a Corto Plazo de la Deuda Pública a Largo Plazo | - | - |
| Inventarios | - | - | Títulos y Valores a Corto Plazo | - | - |
| Almacenes | - | - | Pasivos Diferidos a Corto Plazo | - | - |
| Estimación por Pérdida o Deterioro de Activos Circulantes | - | - | Fdos. y Bienes de Terceros en Garantía y/o Admón. a C. P. | - | - |
| Otros Activos Circulantes | - | - | Provisiones a Corto Plazo | - | - |
| | - | - | Otros Pasivos a Corto Plazo | - | - |
| Activo No Circulante | - | - | Pasivo No Circulante | - | - |
| Inversiones Financieras a Largo Plazo | - | - | Cuentas por Pagar a Largo Plazo | - | - |
| Derechos a Recibir Efectivo o Equivalentes a Largo Plazo | - | - | Documentos por Pagar a Largo Plazo | - | - |
| Bienes Inmuebles, Infraestructura y Constr. en Proceso | - | - | Deuda Pública a Largo Plazo | - | - |
| Bienes Muebles | - | - | Pasivos Diferidos a Largo Plazo | - | - |
| Activos Intangibles | - | - | Fdos. y Bienes de Terceros en Garantía y/o Admón. a L. P. | - | - |
| Depreciación, Deterioro y Amort. Acumulada de Bienes | - | - | Provisiones a Largo Plazo | - | - |
| Activos Diferidos | - | - | | | |
| Est. por Pérdida o Deterioro de Activos no Circulantes | - | - | HACIENDA PÚBLICA / PATRIMONIO | 12,376,254 | 2,813,146 |
| Otros Activos no Circulantes | - | - | Hacienda Pública / Patrimonio Contribuido | - | - |
| | | | Aportaciones | - | - |
| | | | Donaciones de Capital | - | - |
| | | | Actualización de la Hacienda Pública / Patrimonio | - | - |
| | | | Hacienda Pública / Patrimonio Generado | 12,376,254 | 2,813,146 |
| | | | Resultados del Ejercicio (Ahorro / Desahorro) | 12,376,254 | - |
| | | | Resultados de Ejercicios Anteriores | - | 58,147 |
| | | | Revalúos | - | - |
| | | | Reservas | - | 2,754,999 |
| | | | Rectificaciones de Resultados de Ejercicios Anteriores | - | - |
| | | | Exceso o Insuficiencia en la Actualización de la Hacienda Pública / Patrimonio | - | - |
| | | | Resultado por Posición Monetaria | - | - |
| | | | Resultado por Tenencia de Activos no Monetarios | - | - |

Bajo protesta de decir verdad declaramos que los Estados Financieros y sus notas, son razonablemente correctos y son responsabilidad del emisor.

| Concepto | Saldo Inicial 1 | Cargos del Periodo 2 | Abonos del Periodo 3 | Saldo Final 4 = (1 + 2 - 3) | Variación del Periodo (4 - 1) |
|---|--------------------|----------------------------|----------------------------|--------------------------------|-------------------------------------|
| ACTIVO | 7,399,747 | 47,176,547 | 39,152,235 | 15,424,059 | 8,024,312 |
| <i>Activo Circulante</i> | <i>4,829,948</i> | <i>47,176,547</i> | <i>39,152,235</i> | <i>12,854,260</i> | <i>8,024,312</i> |
| Efectivo y Equivalentes | 4,247,870 | 23,640,948 | 15,800,733 | 12,088,085 | 7,840,215 |
| Derechos a Recibir Efectivo o Equivalentes | 552,078 | 23,535,599 | 23,351,502 | 736,175 | 184,097 |
| Derechos a Recibir Bienes o Servicios | 30,000 | - | - | 30,000 | - |
| Inventarios | - | - | - | - | - |
| Almacenes | - | - | - | - | - |
| Estimación por Pérdida o Deterioro de Activos Circulantes | - | - | - | - | - |
| Otros Activos Circulantes | - | - | - | - | - |
| Activo No Circulante | 2,569,799 | - | - | 2,569,799 | - |
| Inversiones Financieras a Largo Plazo | - | - | - | - | - |
| Derechos a Recibir Efectivo o Equivalentes a Largo Plazo | - | - | - | - | - |
| Bienes Inmuebles, Infraestructura y Constr. en Proceso | - | - | - | - | - |
| Bienes Muebles | 14,033,736 | - | - | 14,033,736 | - |
| Activos Intangibles | 366,030 | - | - | 366,030 | - |
| Depreciación, Deterioro y Amort. Acumulada de Bienes | (11,829,967) | - | - | (11,829,967) | - |
| Activos Diferidos | - | - | - | - | - |
| Est. por Pérdida o Deterioro de Activos no Circulantes | - | - | - | - | - |
| Otros Activos no Circulantes | - | - | - | - | - |

Bajo protesta de decir verdad declaramos que los Estados Financieros y sus notas, son razonablemente correctos y son responsabilidad del emisor.

| Denominación de las Deudas | Moneda de Contratación | Institución o País Acreedor | Saldo Inicial del Periodo | Saldo Final del Periodo |
|--|------------------------|-----------------------------|---------------------------|-------------------------|
| DEUDA PÚBLICA | | | | |
| Corto Plazo | | | | |
| Deuda Interna | Pesos | | - | - |
| Instituciones de Crédito | | | - | - |
| Títulos y Valores | | | - | - |
| Arrendamientos Financieros | | | - | - |
| Deuda Externa | Pesos | | - | - |
| Organismos Financieros Internacionales | | | - | - |
| Deuda Bilateral | | | - | - |
| Títulos y Valores | | | - | - |
| Arrendamientos Financieros | | | - | - |
| <i>Subtotal a Corto Plazo</i> | | | - | - |
| Largo Plazo | | | | |
| Deuda Interna | Pesos | | - | - |
| Instituciones de Crédito | | | - | - |
| Títulos y Valores | | | - | - |
| Arrendamientos Financieros | | | - | - |
| Deuda Externa | Pesos | | - | - |
| Organismos Financieros Internacionales | | | - | - |
| Deuda Bilateral | | | - | - |
| Títulos y Valores | | | - | - |
| Arrendamientos Financieros | | | - | - |
| <i>Subtotal a Largo Plazo</i> | | | - | - |
| Otros Pasivos | | | 1,801,719 | 262,923 |
| Total Deuda y Otros Pasivos | | | 1,801,719 | 262,923 |

Bajo protesta de decir verdad declaramos que los Estados Financieros y sus notas, son razonablemente correctos y son responsabilidad del emisor.

| Denominación de la Deuda Pública y Otros Pasivos | Saldo al 31 de Diciembre de 2021 | Disposiciones del Periodo | Amortizaciones del Periodo | Revaluaciones, Reclasificaciones y Otros Ajustes | Saldo Final del Periodo | Pago de Intereses del Periodo | Pago de Comisiones y demás costos asociados durante el Periodo |
|--|----------------------------------|---------------------------|----------------------------|--|-------------------------|-------------------------------|--|
| Deuda Pública | - | - | - | - | - | - | - |
| Corto Plazo | - | - | - | - | - | - | - |
| Instituciones de Crédito | - | - | - | - | - | - | - |
| Títulos y Valores | - | - | - | - | - | - | - |
| Arrendamientos Financieros | - | - | - | - | - | - | - |
| Largo Plazo | - | - | - | - | - | - | - |
| Instituciones de Crédito | - | - | - | - | - | - | - |
| Títulos y Valores | - | - | - | - | - | - | - |
| Arrendamientos Financieros | - | - | - | - | - | - | - |
| Otros Pasivos | 1,801,719 | - | - | - | 262,923 | - | - |
| Total de la Deuda Pública y Otros Pasivos | 1,801,719 | - | - | - | 262,923 | - | - |
| Deuda Contingente¹ (Informativo) | | | | | | | |
| Deuda Contingente 1 | - | - | - | - | - | - | - |
| Deuda Contingente 2 | - | - | - | - | - | - | - |
| Deuda Contingente xx | - | - | - | - | - | - | - |
| Valor de Instrumentos Bono Cupón Cero² | | | | | | | |
| Instrumento Bono Cupón Cero 1 | - | - | - | - | - | - | - |
| Instrumento Bono Cupón Cero 2 | - | - | - | - | - | - | - |
| Instrumento Bono Cupón Cero 3 | - | - | - | - | - | - | - |

1 Se refiere a cualquier Financiamiento sin fuente o garantía de pago definida, que sea asumida de manera solidaria o subsidiaria por las Entidades Federativas con sus Municipios, organismos descentralizados y empresas de participación estatal mayoritaria y fideicomisos, locales o municipales, y por los Municipios con sus respectivos organismos descentralizados y empresas de participación municipal mayoritaria.

2 Se refiere al valor del Bono Cupón Cero que respalda el pago de los créditos asociados al mismo (Activo).

| Obligaciones a Corto Plazo | Monto Contratado | Plazo Pactado | Tasa de Interés | Comisiones y Costos Relacionados | Tasa Efectiva |
|---|------------------|---------------|-----------------|----------------------------------|---------------|
| Obligaciones a Corto Plazo (Informativo) | | | | | |
| Crédito 1 | - | - | - | - | - |
| Crédito 2 | - | - | - | - | - |
| Crédito xx | - | - | - | - | - |

Bajo protesta de decir verdad declaramos que los Estados Financieros y sus notas, son razonablemente correctos y son responsabilidad del emisor.

| Denominación de las Obligaciones Diferentes de Financiamiento | Fecha del Contrato | Fecha de inicio de operación del proyecto | Fecha de vencimiento | Monto de la inversión pactado | Plazo pactado | Monto promedio mensual del pago de la contraprestación | Monto promedio mensual del pago correspondiente al pago de inversión | Monto pagado de la inversión al 30 de junio de 2022 | Monto pagado de la inversión actualizado al 30 de junio de 2022 | Saldo pendiente por pagar de la inversión al 30 de junio de 2022 |
|---|--------------------|---|----------------------|-------------------------------|---------------|--|--|---|---|--|
| Asociaciones Público Privadas (APP 's) | | | | - | | - | - | - | - | - |
| APP 1 | | | | - | | - | - | - | - | - |
| APP 2 | | | | - | | - | - | - | - | - |
| APP 3 | | | | - | | - | - | - | - | - |
| APP xx | | | | - | | - | - | - | - | - |
| Otros Instrumentos | | | | | | | | | | |
| Otro Instrumento 1 | | | | | | | | | | |
| Otro Instrumento 2 | | | | | | | | | | |
| Otro Instrumento 3 | | | | | | | | | | |
| Otro Instrumento xx | | | | | | | | | | |
| Total de Obligaciones Diferentes de Financiamiento | | | | | | | | | | |

NO APLICA

Bajo protesta de decir verdad declaramos que los Estados Financieros y sus notas, son razonablemente correctos y son responsabilidad del emisor.

| Concepto | Hacienda Pública/Patrimonio Contribuido | Hacienda Pública/Patrimonio Generado de Ejercicios Anteriores | Hacienda Pública/Patrimonio Generado del Ejercicio | Exceso o Insuficiencia en la Actualización de la Hacienda Pública / Patrimonio | TOTAL |
|--|---|---|--|--|-------------|
| Hacienda Pública / Patrimonio Contribuido Neto de 2021 | - | - | - | - | - |
| <i>Aportaciones</i> | - | - | - | - | - |
| <i>Donaciones de Capital</i> | - | - | - | - | - |
| <i>Actualización de la Hacienda Pública / Patrimonio</i> | - | - | - | - | - |
| Hacienda Pública / Patrimonio Generado Neto de 2021 | - | 8,353,026 | (2,754,998) | - | 5,598,028 |
| <i>Resultados del Ejercicio (Ahorro / Desahorro)</i> | - | - | (2,754,998) | - | (2,754,998) |
| <i>Resultados de Ejercicios Anteriores</i> | - | 6,559,121 | - | - | 6,559,121 |
| <i>Revalúos</i> | - | (2,290,097) | - | - | (2,290,097) |
| <i>Reservas</i> | - | 4,084,002 | - | - | 4,084,002 |
| <i>Rectificaciones de Resultados de Ejercicios Anteriores</i> | - | - | - | - | - |
| Exceso o Insuficiencia en la Actualización de la Hacienda Pública / Patrimonio Neto de 2021 | - | - | - | - | - |
| <i>Resultado por Posición Monetaria</i> | - | - | - | - | - |
| <i>Resultado por Tenencia de Activos no Monetarios</i> | - | - | - | - | - |
| Hacienda Pública / Patrimonio Neto Final de 2021 | - | 8,353,026 | (2,754,998) | - | 5,598,028 |
| Cambios en la Hacienda Pública / Patrimonio Contribuido Neto de 2022 | - | - | - | - | - |
| <i>Aportaciones</i> | - | - | - | - | - |
| <i>Donaciones de Capital</i> | - | - | - | - | - |
| <i>Actualización de la Hacienda Pública / Patrimonio</i> | - | - | - | - | - |
| Variaciones de la Hacienda Pública / Patrimonio Generado Neto de 2022 | - | (58,147) | 9,621,255 | - | 9,563,108 |
| <i>Resultados del Ejercicio (Ahorro / Desahorro)</i> | - | - | 9,621,256 | - | 9,621,256 |
| <i>Resultados de Ejercicios Anteriores</i> | - | (58,147) | 2,754,998 | - | 2,696,851 |
| <i>Revalúos</i> | - | - | - | - | - |
| <i>Reservas</i> | - | - | (2,754,999) | - | (2,754,999) |
| <i>Rectificaciones de Resultados de Ejercicios Anteriores</i> | - | - | - | - | - |
| Cambios en el Exceso o Insuficiencia en la Actualización de la Hacienda Pública / Patrimonio Neto de 2022 | - | - | - | - | - |
| <i>Resultado por Posición Monetaria</i> | - | - | - | - | - |
| <i>Resultado por Tenencia de Activos no Monetarios</i> | - | - | - | - | - |
| Hacienda Pública / Patrimonio Neto Final de 2022 | - | 8,294,879 | 6,866,257 | - | 15,161,136 |

Bajo protesta de decir verdad declaramos que los Estados Financieros y sus notas, son razonablemente correctos y son responsabilidad del emisor.

| Concepto | 2022 | 2021 | Concepto | 2022 | 2021 |
|---|------------------|-------------------|--|--------------------|--------------------|
| Flujos de Efectivo de las Actividades de Operación | | | Flujos de Efectivo de las Actividades de Inversión | | |
| <i>Origen</i> | | | <i>Origen</i> | | |
| Impuestos | 23,375,408 | 26,980,318 | Bienes Inmuebles, Infraestructura y Construcciones en Proceso | - | - |
| Cuotas y Aportaciones de Seguridad Social | - | - | Bienes Muebles | - | - |
| Contribuciones de Mejoras | - | - | Otros Origenes de Inversión | - | - |
| Derechos | - | - | <i>Aplicación</i> | | |
| Productos | - | - | Bienes Inmuebles, Infraestructura y Construcciones en Proceso | 1,675,315 | 2,070,498 |
| Aprovechamientos | - | - | Bienes Muebles | - | 64,896 |
| Ingresos por Venta de Bienes y Prestación de Servicios | 3,686 | 59,352 | Otras Aplicaciones de Inversión | 1,675,315 | - |
| Participaciones, Aportaciones, Convenios, Incentivos Derivados de la Colaboración Fiscal y Fondos Distintos de Aportaciones | 12,734,940 | 16,284,184 | Flujos Netos de Efectivo por Actividades de Inversión | (1,675,315) | (2,070,498) |
| Transferencias, Asignaciones, Subsidios y Subvenciones, y Pensiones y Jubilaciones | 10,636,782 | 10,636,782 | Flujo de Efectivo de las Actividades de Financiamiento | | |
| Otros Origenes de Operación | - | - | <i>Origen</i> | | |
| <i>Aplicación</i> | | | Endeudamiento Neto | - | - |
| Servicios Personales | 13,859,878 | 14,134,045 | Interno | - | - |
| Materiales y Suministros | 5,843,020 | 6,022,954 | Externo | - | - |
| Servicios Generales | 769,761 | 727,841 | Otros Origenes de Financiamiento | - | - |
| Transf. Internas y Asignaciones al Sector Público | 4,896,047 | 7,288,000 | <i>Aplicación</i> | | |
| Transferencias al resto del Sector Público | - | - | Servicios de la Deuda | - | - |
| Subsidios y Subvenciones | 2,200,000 | - | Interno | - | - |
| Ayudas Sociales | - | - | Externo | - | - |
| Pensiones y Jubilaciones | 151,050 | 95,250 | Otras Aplicaciones de Financiamiento | - | - |
| Transf. a Fideicomisos, Mandatos y Contratos Análogos | - | - | Flujos Netos de Efectivo por Actividades de Financiamiento | 7,840,215 | 10,775,775 |
| Transferencias a la Seguridad Social | - | - | <i>Incremento/Disminución Neta en el Efectivo y Equivalentes al Efectivo</i> | | |
| Donativos | - | - | Efectivo y Equivalentes al Efectivo al Inicio del Ejercicio | 4,247,870 | 5,257,652 |
| Transferencias al Exterior | - | - | Efectivo y Equivalentes al Efectivo al Final del Ejercicio | 12,088,085 | 16,033,427 |
| Participaciones | - | - | | | |
| Aportaciones | - | - | | | |
| Convenios | - | - | | | |
| Otras Aplicaciones de Operación | - | - | | | |
| Flujos Netos de Efectivo por Actividades de Operación | 9,515,530 | 12,846,273 | | | |

Bajo protesta de decir verdad declaramos que los Estados Financieros y sus notas, son razonablemente correctos y son responsabilidad del emisor.

**CUENTA PÚBLICA
ENERO-JUNIO 2022
INFORME DE PASIVOS CONTINGENTES**

En cumplimiento a lo dispuesto por los artículos 46, fracción I, inciso d y 52 de la Ley General de Contabilidad Gubernamental, en relación con el Informe Sobre Pasivos Contingentes, se aclara que este Instituto de la Mujer para el Estado de Morelos al 30 de junio de 2022, tiene pasivos contingentes que deriven de alguna obligación posible presente o futura, cuya existencia y/o realización sea incierta, y en consecuencia no le es aplicable el Informe sobre pasivos contingentes.

Dentro del pasivo no se encuentran otros que pudieran afectar las finanzas del Instituto de la Mujer para el estado de Morelos.

No obstante, a la situación anteriormente expuesta, se hace la pertinente aclaración que los pasivos manifestados en su información financiera, en todos los casos corresponden a obligaciones reales derivadas de la recepción a plena satisfacción de bienes y/o servicios debidamente devengados, o bien, corresponden a retenciones a favor de terceros, cuyo pago se encuentra pendiente al 30 de junio de 2022.

Lo anterior, de conformidad con lo establecido en el capítulo VII, numeral III, inciso g) del Manual de Contabilidad Gubernamental emitido por el CONAC, Consejo Nacional de Armonización Contable, donde se establece en términos generales que:

“Los pasivos contingentes son obligaciones que tienen su origen en hechos específicos e independientes del pasado que en el futuro pueden ocurrir o no y de acuerdo con lo que acontezca, desaparecen o se convierten en pasivos reales, por ejemplo, juicios, garantías, avales, costos de planes de pensiones, jubilaciones, que tendrían un costo aproximado de \$1.200,000.00”.



**CUENTA PÚBLICA
ENERO-JUNIO 2022
NOTAS A LOS ESTADOS FINANCIEROS
01 de enero al 30 de junio 2022
(Cifras Expresadas en Pesos y centavos)**

NOTAS A LOS ESTADOS FINANCIEROS

En atención y cumplimiento a los artículos 45, 46, 47, 48 y 49 de la Ley General de Contabilidad Gubernamental, y demás disposiciones emitidas para tal efecto por el Consejo Nacional de Armonización Contable (CONAC) se presentan en este apartado las notas a los estados financieros del Instituto de la Mujer para el Estado de Morelos, correspondiente al **30 de junio de 2022**, con cifras validadas por el **SISTEMA SICGEM**, las cuales se integran bajo la siguiente clasificación:

- 1). - Notas de Desglose
- 2). - Notas de Memoria (cuentas de orden)
- 3). - Notas de Gestión Administrativa

1) NOTAS DE DESGLOSE

I Activo

II Pasivos

III Notas al Estado de Actividades

IV Notas al Estado de Variación en la Hacienda Pública

V Notas al Estado de Flujos de Efectivo

2) NOTAS DE MEMORIA

- a) Cuentas de Orden Contable y Presupuestaria

3) NOTAS DE GESTIÓN ADMINISTRATIVA

- 3.1. Introducción
- 3.2. Panorama Económico y Financiero
- 3.3. Bases de Preparación de los Estados Financieros
- 3.4. Políticas de Contabilidad Significativas
- 3.5. Posición en Moneda Extranjera y Protección por Riesgos Cambiarios
- 3.6. Reporte Analítico del Activo



**CUENTA PÚBLICA
ENERO-JUNIO 2022
NOTAS A LOS ESTADOS FINANCIEROS
01 de enero al 30 de junio 2022
(Cifras Expresadas en Pesos y centavos)**

- 3.7. Fideicomisos, Mandatos y Análogos
- 3.8. Reportes de la Recaudación
- 3.9. Información sobre la Deuda y Reporte Analítico de la Deuda
- 3.10. Calificaciones Otorgadas
- 3.11. Proceso de Mejora
- 3.12. Información por Segmentos
- 3.13. Eventos Posteriores al Cierre
- 3.14. Partes Relacionadas
- 3.15. Responsabilidad sobre la Presentación Razonable de la Información Contable.

1) NOTAS DESGLOSE

Notas al Estado de Situación Financiera

I. Activo

Efectivo

De conformidad con lo que establecen las Políticas para el manejo del Fondo Revolvente, se apertura a nombre de Jonathan Salazar Nieto y Sandra Escalona Guerra por un monto de \$ 10,000.00 (Diez mil pesos 00/100 M.N.) cada uno, haciendo un total de \$ 20,000.00 (Veinte mil pesos 00/100 M.N.).

Bancos

Se refleja el saldo en bancos debidamente conciliado de las Cuentas Bancarias que se tienen al cierre del periodo que se informa, mismo que se integra de la forma siguiente:

Los saldos de este rubro al 30 de junio 2022 son por **\$ 12,068,085.05 (Doce millones sesenta y ocho mil ochenta y cinco pesos 05/100 M.N.)**, corresponden principalmente a recursos que el Instituto de la Mujer para el Estado de Morelos que tiene depositados en cuentas bancarias y que fueron originados por transferencias de recursos federales, recursos estatales y captación de recursos propios, que serán destinados al pago de pasivos devengados mensualmente. Estos montos se integran de la siguiente manera:

| BANCO / CUENTA | MONTO | FUENTE DE FINANCIAMIENTO |
|---------------------------------------|-----------------|---|
| Banco de México Cuenta No. 0546928679 | \$ 3,046,670.65 | Recurso Estatal Gasto Ordinario del Instituto |



**CUENTA PÚBLICA
ENERO-JUNIO 2022
NOTAS A LOS ESTADOS FINANCIEROS
01 de enero al 30 de junio 2022
(Cifras Expresadas en Pesos y centavos)**

| | | |
|---|-------------------------|--|
| Banorte Cuenta No. 1105620386 | \$ 1,339.65 | Recurso Estatal Gasto Ordinario del Instituto del Programa FEIEF |
| HSBC Cuenta No. 4063476444 | \$ 240,207.59 | Ingresos propios IMM (PLATAFORMA PAIMEF-TRANSPARENTE) |
| HSBC Cuenta No. 4067699744 TRANSVERSALIDAD 2022 | \$ 6,045,461.68 | Recurso federal (Convenio) TRANSVERSALIDAD 2022 |
| HSBC Cuenta No. 4067699751 FOBAM 2022 | \$ 2,734.405.48 | Recurso federal (Convenio) FOBAM 2022 |
| Suma Bancos: | \$ 12,068,085.05 | |
| Total, Efectivo y Equivalentes: | \$ 12,088,085.05 | |

Derechos a Recibir Efectivo y Equivalentes

Se refleja el saldo de CUENTAS POR COBRAR derivado de la ministración del recurso soportada a través del recibo número A31, A34, A37, A39, A41 del ejercicio 2018, registrado como activos circulantes al cierre del periodo que se informa, mismo que se integra de la forma siguiente:

| MINISTRACIÓN Y/O APORTACIÓN | MONTO | DESCRIPCIÓN |
|-----------------------------|---------------|---|
| Recibo A31 | \$ 102,900.00 | 2da. Quincena de gasto operativo correspondiente al mes de julio del año 2018 |
| Recibo A34 | \$ 113,900.00 | 2era. Quincena de gasto operativo correspondiente al mes de agosto del año 2018 |
| Recibo A37 | \$ 113,900.00 | 2era. Quincena de gasto operativo correspondiente al mes de agosto del año 2018 |



**CUENTA PÚBLICA
ENERO-JUNIO 2022
NOTAS A LOS ESTADOS FINANCIEROS
01 de enero al 30 de junio 2022
(Cifras Expresadas en Pesos y centavos)**

| | | |
|---|----------------------|---|
| Recibo A39 | \$ 102,900.00 | 1era. Quincena de gasto operativo correspondiente al mes de septiembre del año 2018 |
| Recibo A41 | \$ 102,900.00 | 2da. Quincena de gasto operativo correspondiente al mes de septiembre del año 2018 |
| Recibo A372 | \$ 199,675.00 | 2da. Quincena de junio operativo correspondiente al mes de junio del año 2022 |
| Suma Cuentas por cobrar a corto plazo: | \$ 736,175.00 | |

Deudores diversos por cobrar

Se refleja el saldo de cero por no contar con registro correspondiente al concepto **GASTOS POR COMPROBAR**:

| | | |
|--|----------------------|--|
| Total, de Derechos a recibir efectivo o equivalentes: | \$ 736,175.00 | |
|--|----------------------|--|

Derechos a Recibir Bienes y Servicios

Anticipo a proveedores

Se refleja el saldo relativo al depósito en favor del Instituto de la Mujer, derivado de la garantía que se dejó por el inmueble que ocupó el refugio de Casa de la Mujer pendiente por recuperar, y el que ocupa el Instituto de la Mujer, al cierre del periodo que se informa, mismo que se integra de la forma siguiente:



**CUENTA PÚBLICA
ENERO-JUNIO 2022
NOTAS A LOS ESTADOS FINANCIEROS
01 de enero al 30 de junio 2022
(Cifras Expresadas en Pesos y centavos)**

| NOMBRE | MONTO | SOPORTE DE GARANTÍA |
|--|-------------------------|--|
| Rafael Anguiano Aranda | \$ 30,000.00 | Depósito en garantía por el bien inmueble que ocupó en arrendamiento el Refugio Casa de la Mujer. La antigüedad del saldo según el auxiliar contable (SIGEM) correspondiente al Ejercicio Fiscal 2015. |
| Suma Anticipo a proveedores por la prestación de servicios a corto plazo: | \$ 30,000.00 | |
| Suma Derechos a Recibir Bienes y Servicios: | \$ 30,000.00 | |
| Total, Activo Circulante: | \$ 12,854,260.05 | |

Activo No Circulante

Bienes Muebles

Se refleja el saldo relativo a los Bienes Muebles e Intangibles que son parte del patrimonio que posee el Instituto de la Mujer, bienes que se registraron a su costo de adquisición, motivo por el que, el saldo que se presenta muestra el costo histórico de dichos activos, el cual al cierre del periodo que se informa, se integra de la forma siguiente:

| ACTIVOS | SALDO | OBSERVACIONES |
|---|-----------------|--|
| BIENES MUEBLES: | | |
| Mobiliario y equipo de administración | \$ 7,712,098.04 | Dentro de este saldo se realizaron adquisiciones por este periodo |
| Mobiliarios y equipo educacional y recreativo | \$ 1,052,397.81 | Dentro de este saldo se realizaron adquisiciones por este periodo |
| Equipo e instrumental médico y de laboratorio | \$ 68,856.11 | Dentro de este saldo no se realizaron adquisiciones por este periodo |
| Vehículos y Equipo de transporte | \$ 5,070,209.20 | Dentro de este saldo no se realizaron adquisiciones por este periodo |
| Maquinaria, otros equipos y | \$ 130,175.40 | Dentro de este saldo no se realizaron adquisiciones por este |



**CUENTA PÚBLICA
ENERO-JUNIO 2022
NOTAS A LOS ESTADOS FINANCIEROS
01 de enero al 30 de junio 2022
(Cifras Expresadas en Pesos y centavos)**

| | | |
|------------------------------|-------------------------|---------|
| herramientas | | periodo |
| Total Bienes Muebles: | \$ 14,033,736.56 | |

| | | |
|----------------------------------|----------------------|--|
| ACTIVOS INTANGIBLES: | | |
| Software | \$ 8,526.00 | |
| Licencias | \$ 357,504.14 | |
| Total Bienes Intangibles: | \$ 366,030.14 | |

Depreciación, Deterioro y Amortización Acumulada de Bienes

Se refleja el saldo relativo a la depreciación acumulada que han sufrido los Bienes Muebles e Intangibles que posee el Instituto de la Mujer, para el cálculo de la depreciación se han utilizado como base, los parámetros de vida útil aprobados por el Consejo de Armonización Contable (CONAC), mismos que fueron publicados en el Diario Oficial de la Federación el 15 de agosto del año 2012, saldo que al cierre del periodo que se informa, se integra de la forma siguiente:

| ACTIVOS | DEPRECIACION | | |
|---|---------------------------|---------|---------------------------|
| | SALDO INICIAL | PERIODO | SALDO FINAL |
| BIENES MUEBLES: | | | |
| Mobiliario y equipo de Administración | \$ (5,469,368.74) | | \$ (5,469,368.74) |
| Mobiliario y equipo educacional y recreativo | \$ (971,134.89) | | \$ (971,134.89) |
| Equipo e instrumental médico y de laboratorio | \$ (45,859.49) | | \$ (45,859.49) |
| Equipo de transporte | \$ (4,948,199.24) | | \$ (4,948,199.24) |
| Maquinaria, otros equipos y Herramientas | \$ (196,122.67) | | \$ (196,122.67) |
| Suma Depreciación Acumulada de Bienes Muebles: | \$ (11,630,685.03) | | \$ (11,630,685.03) |



**CUENTA PÚBLICA
ENERO-JUNIO 2022
NOTAS A LOS ESTADOS FINANCIEROS
01 de enero al 30 de junio 2022
(Cifras Expresadas en Pesos y centavos)**

| INTANGIBLES: | | | |
|---|---------------------------|--|---------------------------|
| Amortización Acumulada Software | (175,602.11) | | (175,602.11) |
| Amortización Acumulada Licencias | \$ (23,680.23) | | \$ (23,680.23) |
| Sumas Amortización Acumulada Activos Intangibles: | \$ (199,282.34) | | \$ (199,282.34) |
| Total, Depreciación, Deterioro y Amortización Acumulada de Bienes: | \$ (11,829,967.37) | | \$ (11,829,967.37) |
| Total Activo No Circulante: | \$ 2,569,799.33 | | \$ 2,569,799.33 |
| Total Activo: | \$ 15,424,059.38 | | \$ 15,424,059.38 |

II. Pasivo

Pasivo Circulante

Cuentas por pagar a Corto Plazo

Servicios Personales

En este rubro se registra el saldo de las obligaciones de pago del Instituto de la Mujer para el Estado de Morelos, dentro de los pasivos no se encuentran otros que pudieran afectar la Finanzas en un mediano o largo plazo y en la totalidad de su monto se encuentran registros pasivos circulantes, un saldo registrado por las provisiones relacionadas con seguridad social, remuneraciones al personal, por concepto de indemnizaciones al personal, al 30 de junio del 2022, se integra de la forma siguiente:

| NOMBRE | MONTO | CONCEPTO |
|-------------------------------------|--------------|---|
| +Sueldos y Salarios | \$ 00.40 | Sueldos y salarios por pagar IMM |
| +Honorarios Asimilables a salarios | \$ 4,732.33 | Honorarios asimilables a salarios por pagar IMM a nombre de Marsha Mariana Zetina Cuevas por finiquito en el ejercicio 2018 (demanda laboral) y David Bravo González por finiquito en el ejercicio 2018 |
| +Bienestar familiar (guardería) IMM | \$ 2,600.00 | Guardería IMM |



**CUENTA PÚBLICA
ENERO-JUNIO 2022
NOTAS A LOS ESTADOS FINANCIEROS
01 de enero al 30 de junio 2022
(Cifras Expresadas en Pesos y centavos)**

| | | |
|---|---------------------|------------------------|
| +Despensa | \$ 27,390.00 | Despensa por pagar IMM |
| Suma Servicios Personales por pagar a corto plazo: | \$ 34,722.73 | |

Proveedores por Pagar Corto Plazo

El Instituto cuenta con pasivos por pagar al cierre del 1er° trimestre, por un importe de \$ 6,221.59 (Seis mil doscientos veintiún pesos 59/100 M.N.), que se integran de la forma siguiente:

| CONCEPTO | SALDO | DESCRIPCIÓN |
|--------------------------|---------------------|---|
| RECURSO ESTATAL: | | |
| Proveedor | \$ 5.80 | Banco Mercantil del Norte |
| Proveedor | \$ 9,757.00 | AT&T Comercialización Móvil S de RL de CV |
| Proveedor | \$ (19,912.00) | Servicio de Admon Tributaria |
| Proveedor | \$ 1,900.00 | Mayra Alicia Ocampo |
| Proveedor | \$ 5.80 | Gobierno del Estado de Morelos |
| Proveedor | \$ 21,886.79 | José del Tronco |
| Proveedor | \$ 365.98 | Toka Internacional, SAPI de CV |
| Suma Proveedores: | \$ 14,009.37 | |

Transferencias otorgadas por pagar a corto plazo

Dentro de las obligaciones de pago a cargo del Instituto de la Mujer, no se encuentra registro correspondiente al concepto de otras pensiones y jubilaciones.

| CONCEPTO | SALDO | BASE |
|---|--------------|------|
| Suma Aportaciones y Retenciones: | \$0.0 | |

Retenciones y Contribuciones por Pagar

Dentro de las obligaciones de pago a cargo del Instituto de la Mujer, se encuentra como parte de los pasivos circulantes, un saldo provisionado por concepto de los distintos compromisos de pago derivados de la relación laboral, mismos que se irán cancelando en tiempo y forma, conforme a las fechas establecidas, el cual al cierre del periodo que se informa, se integran de la forma siguiente:



**CUENTA PÚBLICA
ENERO-JUNIO 2022
NOTAS A LOS ESTADOS FINANCIEROS
01 de enero al 30 de junio 2022
(Cifras Expresadas en Pesos y centavos)**

| CONCEPTO | SALDO | BASE |
|---|----------------------|------------------------|
| Aportaciones al IMSS | \$ (11,173.25) | Aportaciones al IMSS |
| Retenciones ISR | \$ 156,200.40 | Retenciones ISR |
| Impuesto sobre nóminas | \$ 17,264.00 | Impuesto sobre nóminas |
| Otras retenciones por pagar | \$ 38,981.63 | Otras retenciones |
| Suma Aportaciones y Retenciones: | \$ 201,272.78 | |

Otras Cuentas por Pagar a Corto Plazo

Se refleja el saldo que se origina, por ajustes y redondeo en pagos, así como la recuperación de préstamos del Instituto de Crédito para los Trabajadores al servicio del Gobierno del Estado, el cual al cierre del periodo que se informa, se integran de la forma siguiente:

| CONCEPTO | SALDO | ANTIGUEDAD |
|---|---------------------|-------------------|
| Acreedor Diverso CF convenio Ahuatl Sánchez Teresa Verónica | \$ 12,918.30 | Al cierre del mes |
| Sumas Otras Cuentas por Pagar a Corto Plazo: | \$ 12,918.30 | |

Fondos y Bienes de Terceros en Garantía y/o Administración a Corto Plazo

El saldo de los intereses y utilidades generadas en las cuentas bancarias, aperturadas para el manejo de los recursos destinados a Programas Federales, se encuentra con saldo de cero.

| | | |
|----------------------------------|----------------------|--|
| Total, Pasivo Circulante: | \$ 262,923.18 | |
| Total, Pasivo: | \$ 262,923.18 | |

III. Notas al Estado de Actividades

Ingresos de Gestión

Las aportaciones para gasto corriente, otorgados por el gobierno del Estado de Morelos, representan asignaciones previstas en el presupuesto anual autorizado, las cuales se reciben mediante transferencia bancaria, realizada por la Tesorería General de Estado, las aportaciones se registran como ingresos en el Estado de Actividades, debiéndose aplicarse en gastos de operación. En la



**CUENTA PÚBLICA
ENERO-JUNIO 2022
NOTAS A LOS ESTADOS FINANCIEROS
01 de enero al 30 de junio 2022
(Cifras Expresadas en Pesos y centavos)**

cuenta de otros ingresos está integrado el rubro de intereses generados por recursos propios y de los convenios (recurso federal).

Dentro de otros ingresos se encuentran los generados por los intereses correspondientes a las cuentas bancarias pertenecientes al Instituto de la Mujer, se informan los montos totales al 30 de junio de 2022, siendo los siguientes:

| INGRESO | ORIGEN | MONTO | TOTAL |
|--|---|------------------|-------------------------|
| Ingresos de gestión | Por venta de bienes y prestación de servicios | \$ 3,686.97 | \$ 3,686.97 |
| Participaciones y aportaciones | Convenios | \$ 12,734,940.00 | \$ 12,734,940.00 |
| Transferencias, asignaciones, Subsidios y Otras Ayudas (Recurso Estatal) | Asignaciones | \$ 10,636,782.00 | \$ 10,636,782.00 |
| Otros Ingresos Financieros | Otros Ingresos y beneficios | \$ 117,600.00 | \$ 117,600.00 |
| Suma Ingresos y otros beneficios: | | | \$ 23,493,008.97 |

Gastos y Otras Pérdidas

Representa el monto de los hechos contables que disminuyen el patrimonio neto del ente público, incurridos por gastos de funcionamiento, intereses transferencias otorgadas, otras pérdidas de la gestión y extraordinarias. Al 30 de junio de 2022, las cantidades y porcentajes devengados y registrados son los siguiente:

| DESCRIPCIÓN RUBRO / CUENTA | SUB TOTAL | GASTOS DE FUNCIONAMIENTO | TOTAL |
|---|-----------------|-----------------------------|-------|
| Gastos de Funcionamiento IMM: | | \$ 11,520,702.52 | |
| Servicios Personales | \$ 5,843,019.52 | | |
| Materiales y Suministros | \$ 781,635.96 | | |
| Servicios Generales | \$ 4,896,047.04 | | |
| Transferencias, Asignaciones, Subsidios y Otras ayudas | | \$ 2,351,050.00 | |
| Subsidios y subvenciones | \$ 2,200,000.00 | | |



**CUENTA PÚBLICA
ENERO-JUNIO 2022
NOTAS A LOS ESTADOS FINANCIEROS
01 de enero al 30 de junio 2022
(Cifras Expresadas en Pesos y centavos)**

| | | | |
|--|---------------|--|-------------------------|
| Pensiones y jubilaciones | \$ 151,050.00 | | |
| Donativos | | | |
| Otros gastos y pérdidas extraordinarios | | | |
| Estimaciones, depreciaciones, deterioros, obsolescencia y amortizaciones | | | |
| Depreciación Acumulada de Bienes Muebles | | | |
| Activos Intangibles | | | |
| Suma Gastos y Otras Pérdidas: | | | \$ 13,871,752.52 |
| Resultado del Ejercicio al 30 de junio 2022 | | | \$ 9,621,256.45 |

IV Notas al Estado de Variación en la Hacienda Pública

Respecto del “Estado de Variación en la Hacienda Pública”, se incluye dentro de la columna “Hacienda Pública/Patrimonio Neto del Ejercicio” un renglón identificado como “Resultado de Ejercicios Anteriores” en el cual se refleja el saldo de un ahorro, el cual al cierre del periodo que se informa, se integran de la manera siguiente:

| CUENTA | MONTO | SUBTOTAL | TOTAL |
|---|-------------------|----------------|------------------------|
| Hacienda Pública/Patrimonio Total al Periodo | | | \$ 5,539,879.75 |
| Resultado del Ejercicio 2021 (Ahorro/Desahorro) | | | (\$ 83,151.48) |
| Hacienda Pública / Patrimonio Neto del Ejercicio: | | | \$ 1,329,003.29 |
| • Resultado de Ejercicios Anteriores (*) | | \$6,584,125.14 | |
| - Ejercicio 2020 | \$40,071.14 | | |
| - Ejercicio 2019 | \$356,718.55 | | |
| - Ejercicio 2018 | (\$67,864.35) | | |
| - Ejercicio 2017 | (\$ 4,647,755.02) | | |
| - Ejercicio 2016 | \$428,476.73 | | |



**CUENTA PÚBLICA
ENERO-JUNIO 2022
NOTAS A LOS ESTADOS FINANCIEROS
01 de enero al 30 de junio 2022
(Cifras Expresadas en Pesos y centavos)**

| | | | |
|--|----------------|-------------------|-------------------------|
| - Ejercicio 2015 | \$677,840.42 | | |
| - Ejercicio 2014 | \$3,461,810.82 | | |
| - Ejercicio 2013 | \$689,822.50 | | |
| - Ejercicio 2012 | \$233,705.35 | | |
| - Ejercicio 2011 | \$980,005.85 | | |
| - Ejercicios Anteriores (Patrimonio) | \$4,431,293.15 | | |
| • Revalúo del Patrimonio | | \$ (2,290,097.20) | |
| Suma de Pasivo + Resultado del Ejercicio + Hacienda Pública/Patrimonio: | | | \$ 15,424,059.38 |

V Notas al Estado de Flujo de Efectivo

Su finalidad es proporcionar información sobre los flujos de efectivo del Instituto, identificando las entradas y salidas de recursos, clasificadas por actividades de operación, de inversión y de financiamiento.

Efectivo y Equivalentes

En relación con el efectivo se anexa un cuadro en que se refleja la Integración del Efectivo y Equivalentes del Instituto de la Mujer, al inicio del ejercicio y al final del periodo, el cual al cierre del periodo que se informa, se integran de la manera siguiente:

| CONCEPTO | EJERCICIO 2022 | |
|--------------------------------------|------------------------|-------------------------|
| | INICIAL (Ejercicio) | FINAL (Periodo) |
| Efectivo | \$ 0.00 | \$ 20,000.00 |
| Bancos / Tesorería | \$ 4,247,870.15 | \$ 12,068,085.05 |
| Suma Efectivo y Equivalentes: | \$ 4,247,870.15 | \$ 12,088,085.05 |



**CUENTA PÚBLICA
ENERO-JUNIO 2022
NOTAS A LOS ESTADOS FINANCIEROS
01 de enero al 30 de junio 2022
(Cifras Expresadas en Pesos y centavos)**

Conciliación entre los Ingresos Presupuestarios y Contables, y Conciliación entre los Egresos Presupuestarios los Gastos Contables

La conciliación se presenta atendiendo a lo dispuesto por el Acuerdo aprobado por la CONAC, por el que se emite el formato de conciliación entre los ingresos presupuestarios y contables, así como entre los egresos presupuestarios y los gastos contables al 30 de junio 2022.

| Instituto de la Mujer para el Estado de Morelos | | |
|--|--|-------------------------|
| Conciliación entre los Ingresos Presupuestarios y Contables | | |
| Correspondiente del 01 de enero al 30 de junio de 2022 | | |
| (Cifras en pesos) | | |
| 1. Ingresos Presupuestarios | | \$ 23,493,008.97 |
| 2. Más ingresos contables no presupuestarios | | |
| Incremento por variación de inventarios | | |
| Disminución del exceso de estimaciones por pérdida o deterioro u obsolescencia | | |
| Disminución del exceso de provisiones | | |
| Otros ingresos y beneficios varios | | |
| Otros ingresos contables no presupuestarios | | |
| 3. Menos ingresos presupuestarios no contables | | |
| Productos de capital | | |
| Aprovechamientos capitales | | |
| Ingresos derivados de financiamientos | | |
| Otros ingresos contables no presupuestarios | | |
| 4. Ingresos Contables (4= 1 + 2 -3) | | \$ 23,493,008.97 |



**CUENTA PÚBLICA
ENERO-JUNIO 2022
NOTAS A LOS ESTADOS FINANCIEROS
01 de enero al 30 de junio 2022
(Cifras Expresadas en Pesos y centavos)**

| Instituto de la Mujer para el Estado de Morelos | | |
|---|--|-------------------------|
| Conciliación entre los Egresos Presupuestarios y los Gastos Contables | | |
| Correspondiente del 01 de enero al 30 de junio de 2022 | | |
| (Cifras en pesos) | | |
| 1. Total de egresos (presupuestarios) | | \$ 13,871,752.52 |
| 2. Menos egresos presupuestarios no contables | | |
| Mobiliario y equipo de administración | | |
| Mobiliario y equipo educacional y recreativo | | |
| Equipo e instrumental médico y de laboratorio | | |
| Vehículos y equipo de transporte | | |
| Equipo de defensa y seguridad | | |
| Maquinaria, otros equipos y herramientas | | |
| Activos biológicos | | |
| Bienes inmuebles | | |
| Activos intangibles | | |
| Obra pública en bienes propios | | |
| Acciones y participaciones de capital | | |
| Compra de títulos y valores | | |
| Inversiones en fideicomisos, mandatos y otros análogos | | |
| Provisiones para contingencias y otras erogaciones especiales | | |
| Amortizaciones de la deuda pública | | |
| Adeudos de ejercicios fiscales anteriores (ADEFAS) | | |
| Otros egresos presupuestales no contables | | |
| 3. Más Gastos Contables no Presupuestales | | |
| Estimaciones, depreciaciones, deterioros, obsolescencia y amortizaciones | | |
| Provisiones | | |
| Disminución de inventarios | | |
| Aumento por insuficiencia de estimaciones por pérdida o deterioro u obsolescencia | | |
| Aumento por insuficiencia de provisiones | | |
| Otros gastos | | |



**CUENTA PÚBLICA
ENERO-JUNIO 2022
NOTAS A LOS ESTADOS FINANCIEROS
01 de enero al 30 de junio 2022
(Cifras Expresadas en Pesos y centavos)**

| | | |
|--|--|-------------------------|
| Otros gastos contables no presupuestales | | |
| 5. Gastos Contable (4= 1 - 2 + 3) | | \$ 13,871,752.52 |

La emisión de la Información financiera que aquí se presenta, se realiza conforme a la normatividad aplicable para el caso, específicamente a lo que establecen los artículos 44 y 46 fracción I, II y III de la Ley General de Contabilidad Gubernamental, así como al Acuerdo por el que se Armoniza la Estructura de la Cuentas Públicas publicado el 30 de diciembre de 2013 y al Acuerdo por el que se reforma el Capítulo VII del Manual de Contabilidad Gubernamental publicado el 06 de octubre de 2014, ambos emitidos por el Consejo Nacional de Armonización Contable (CONAC) y publicados a través del Diario Oficial de la Federación.

2) NOTAS DE MEMORIA

Las cuentas de orden se utilizan para registrar movimientos de valores que no afecten o modifiquen el balance del Instituto, sin embargo, su incorporación en libros es necesaria con fines de recordatorio contable, de control y en general sobre los aspectos administrativos.

a) Cuentas de Orden Contables y Presupuestarias

Presupuestarias

Cuentas de Ingresos

En atención a las disposiciones establecidas en la Ley General de Contabilidad Gubernamental y al Marco Normativo establecido por el Consejo Nacional de Armonización Contable (CONAC), el estado de situación financiera del Instituto de la Mujer presenta el saldo de las cuentas presupuestales de ingresos y egresos que tiene, al cierre del periodo que se informa, mismo que se integra de la forma siguiente:

| SALDO | | |
|------------------------------|------------------|------------------|
| DESCRIPCIÓN | DEUDOR | ACREEDOR |
| Ley de Ingresos Estimada | \$ 21,503,000.00 | \$ 0.00 |
| Ley de Ingresos por Ejecutar | \$ 23,493,008.97 | \$ 36,465,765.32 |
| Ley de Ingresos Modificada | \$ 14,962,765.32 | \$ 0.00 |



**CUENTA PÚBLICA
ENERO-JUNIO 2022
NOTAS A LOS ESTADOS FINANCIEROS
01 de enero al 30 de junio 2022
(Cifras Expresadas en Pesos y centavos)**

| | | |
|---------------------------|-------------------------|-------------------------|
| Ley de Ingresos Devengada | \$ 23,293,333.97 | \$ 23,493,008.97 |
| Ley de Ingresos Recaudada | \$0.00 | \$ 23,293,333.97 |
| Suma: | \$ 83,252,108.26 | \$ 83,252,108.26 |

Cuentas de Egresos

| SALDO | | |
|-------------------------------------|-------------------------|-------------------------|
| DESCRIPCIÓN | DEUDOR | ACREEDOR |
| Presupuesto de Egresos Aprobado | \$ 0.00 | \$ 21,503,000.00 |
| Presupuesto de Egresos por Ejercer | \$ 37,090,792.44 | \$ 13,893,843.12 |
| Presupuesto de Egresos Modificado | \$ 0.00 | \$ 15,587,792.44 |
| Presupuesto de Egresos Comprometido | \$ 13,893,843.12 | \$ 13,871,752.52 |
| Presupuesto de Egresos Devengado | \$ 13,871,752.52 | \$ 13,824,126.74 |
| Presupuesto de Egresos Ejercido | \$ 13,824,126.74 | \$ 13,824,126.74 |
| Presupuesto de Egresos Pagado | \$ 13,824,126.74 | \$0.00 |
| Suma: | \$ 92,504,641.56 | \$ 92,504,641.56 |

Estado Analítico del Ejercicio del Presupuesto de Egresos:

Egresos Estatales

Con fecha 31 de diciembre de 2020, a través del Periódico Oficial Tierra y Libertad Número 5899 se publicó el DECRETO NÚMERO MIL CIENTO CINCO, por el que se aprobó el Presupuesto de Egresos del Gobierno del Estado de Morelos para el Ejercicio Fiscal del 01 de enero al 31 de diciembre de 2022, en el que quedo establecido el presupuesto autorizado al Instituto de la Mujer para el Estado de Morelos por la cantidad de \$21.503,000.00 (veintiún millones quinientos tres pesos 00/100 M.N.).

Conforme con el artículo 32 de la Constitución Política del Estado de Morelos, “en caso de que el Poder Legislativo no apruebe el Presupuesto de Egresos en la fecha límite quedara vigente el Presupuesto de Egresos aprobado para el ejercicio fiscal del año anterior”. Para el ejercicio fiscal 2022 continua el presupuesto autorizado en el ejercicio fiscal 2021.



**CUENTA PÚBLICA
ENERO-JUNIO 2022
NOTAS A LOS ESTADOS FINANCIEROS
01 de enero al 30 de junio 2022
(Cifras Expresadas en Pesos y centavos)**

3) NOTAS DE GESTIÓN ADMINISTRATIVA

3.1. Introducción

Se presentan los Estados Financieros del Instituto de la Mujer para el estado de Morelos, Organismo Constitucional Autónomo al 30 de junio del 2022, proveen de información financiera las y los principales usuarios de esta, al Congreso del estado de Morelos y a la ciudadanía.

El objetivo del presente documento es la revelación del contexto y de los aspectos económicos-financieros más relevantes que influyeron en las decisiones del período, y que deberán ser considerados en la elaboración de los estados financieros para la mayor comprensión de estos y sus particularidades, y en estricto apego a los principios y normas contables y fiscales.

3.2. Panorama Económico y Financiero

Las principales condiciones económico – financieras, bajo las cuales el Instituto de la Mujer para el Estado de Morelos, Organismo Constitucional Autónomo ha estado operando el presupuesto de egresos asignado para el Ejercicio Fiscal 2022, proveniente de Participaciones Estatales.

Autorización e Historia

El día 14 de agosto del 2002, se publica en el Periódico Oficial “Tierra y Libertad” 4203, el Decreto Seiscientos Sesenta y Siete por el que se crea el Instituto de la Mujer para el Estado de Morelos, como Organismo Público Descentralizado, con personalidad jurídica y patrimonio propio, y autonomía de gestión y sectorizado a la Secretaría de Gobierno por acuerdo del Gobernador del Estado a la Secretaría que determine, en uso de sus facultades constitucionales y legales, el cual contará con la estructura administrativa que determine su Reglamento interior.

El 12 de abril de 2006, se publica en Periódico Oficial “Tierra y Libertad” Número 4451, el Reglamento Interior del Instituto de la Mujer para el Estado de Morelos, con el objeto de establecer las bases de organización, así como las facultades y funciones que corresponden a las distintas áreas que conforman el Instituto de la Mujer para el Estado de Morelos.

El 25 de abril de 2007, se publicó en el Periódico Oficial “Tierra y Libertad” número 4527, el Decreto Número Doscientos Cuarenta y Siete, por el que se reforman, adicionan y derogan diversas



**CUENTA PÚBLICA
ENERO-JUNIO 2022
NOTAS A LOS ESTADOS FINANCIEROS
01 de enero al 30 de junio 2022
(Cifras Expresadas en Pesos y centavos)**

disposiciones del Decreto Seiscientos Sesenta y Siete por el que se crea el Instituto de la Mujer para el Estado de Morelos, en el que se realizaron modificaciones al Decreto antes referido, entre otras, se redujo el número de integrantes del Consejo Consultivo del Instituto de la Mujer para el Estado de Morelos, se otorgan diversas facultades y obligaciones a la Junta Directiva, y se le confiere a la Directora General del Instituto el carácter de Secretaria Ejecutiva de la Junta Directiva.

El 2 de julio de 2008, se publicó en el Periódico Oficial “Tierra y Libertad” número 4624, el Decreto número Setecientos Ochenta y Tres, por el que se reforma el Decreto por el que se crea el Instituto de la Mujer para el Estado de Morelos, en el sentido de transferir al patrimonio del Instituto de la Mujer para el Estado de Morelos, los recursos humanos, materiales y financieros con que contaba el refugio de Casa de la Mujer dependiente del Sistema para el Desarrollo Integral de la Familia; modificaciones que implicaron cambios en la estructura orgánica del Instituto. El presente Decreto propone que todas las Subdirecciones del Instituto, pasen a ser Direcciones de Área. Se crea la Dirección de Planeación, Evaluación y Normatividad que tendrá por objeto formular y proponer a la Dirección General del Instituto los proyectos federales integrando las acciones a realizar, y su descripción y trámite de conformidad con la normatividad autorizada, para el debido cumplimiento de las funciones del Instituto.

Se crea la Dirección de Comunicación Social, para efecto de que el Instituto cuente con una Unidad Administrativa que dirija y ejecute la política de información, difusión y comunicación social de éste, así como concertar, promover, fortalecer y operar la relación con los medios de comunicación para la óptima utilización de los espacios de comunicación, expresión y difusión en materia de equidad de género e igualdad de oportunidades entre mujeres y hombres; crear, coordinar dirigir y desarrollar las campañas publicitarias de promoción de los derechos humanos y la situación social, política, económica y cultural de las mujeres. Por último, con base en la transferencia de recursos materiales, financieros y la totalidad del patrimonio.

Y se crea la Dirección del Refugio “Casa de la Mujer” a efecto de establecer las medidas necesarias para la seguridad física, emocional y jurídica de las mujeres y sus hijos e hijas bajo su custodia y formular un Modelo de Atención Integral Especializado para las mujeres que se encuentren refugiadas en forma temporal.

El 12 de diciembre de 2008, en el Periódico Oficial “Tierra y Libertad” número 4666, se publica el Decreto número Mil Ciento Cuarenta y Cuatro en el cual se reforma el segundo párrafo del artículo 1, y el inciso de la fracción I del artículo 8 del Decreto número Seiscientos Sesenta y Siete por el que se crea el



**CUENTA PÚBLICA
ENERO-JUNIO 2022
NOTAS A LOS ESTADOS FINANCIEROS
01 de enero al 30 de junio 2022
(Cifras Expresadas en Pesos y centavos)**

Instituto de la Mujer para el Estado de Morelos. Se sectoriza a la Secretaría de Desarrollo Humano y Social el Organismo Público Descentralizado denominado Instituto de la Mujer para el Estado de Morelos.

El 12 de diciembre de 2008, se publica en el Periódico Oficial “Tierra y Libertad” número 4666, el Decreto número mil ciento cuarenta y cuatro por el que se reforman y adicionan diversas disposiciones de la Ley del Deporte y Cultura Física del Estado de Morelos, de la Ley de Asistencia Social y Corresponsabilidad Ciudadana para el Estado de Morelos y del Decreto por el que se crea el Instituto de la Mujer para el Estado de Morelos, con la finalidad de sectorizar a la nueva Secretaría aquellas dependencias que sirvan para el cumplimiento de los objetivos planteados por el Gobierno en materia de Desarrollo Humano y Social.

El 23 de febrero de 2011, en el Periódico Oficial “Tierra y Libertad” número 4873, se publica el Reglamento Interior del Instituto de la Mujer para el Estado de Morelos con las reformas aprobadas en la Cuadragésima Segunda Sesión Ordinaria de fecha 11 de septiembre de 2009 por la Junta Directiva del Instituto.

El 5 de diciembre de 2012, en el Periódico Oficial “Tierra y Libertad” número 5048, se publica el Acuerdo de Sectorización de diversas Entidades de la Administración Pública Paraestatal del Estado de Morelos en el Artículo 4. Se sectoriza a la Secretaría de Gobierno el Organismo Público Descentralizado denominado Instituto de la Mujer para el Estado de Morelos.

El 23 de enero de 2013, en el Periódico Oficial “Tierra y Libertad” número 5061, se publicó la Ley del Instituto de la Mujer para el Estado de Morelos, la cual tiene como objeto establecer las bases y mecanismos para el funcionamiento del Instituto de la Mujer para el Estado de Morelos, promover la equidad de género y la igualdad de derechos y oportunidades entre mujeres y hombres de acuerdo con lo establecido en el artículo 1 y 4, de la Constitución Política de los Estados Unidos Mexicanos y el artículo 19, de la Constitución Política del Estado Libre y Soberano de Morelos.

El 16 de agosto de 2018, en el Periódico Oficial “Tierra y Libertad” número 5623, se publica el decreto número tres mil cuatrocientos cuarenta por el que se adiciona el artículo 23 - D a la constitución política del estado libre y soberano de Morelos, se crea el organismo público autónomo denominado Instituto de la Mujer para el Estado Libre y Soberano de Morelos con personalidad jurídica y patrimonio propio.



**CUENTA PÚBLICA
ENERO-JUNIO 2022
NOTAS A LOS ESTADOS FINANCIEROS
01 de enero al 30 de junio 2022
(Cifras Expresadas en Pesos y centavos)**

El 20 de Agosto de 2018, en el Periódico Oficial “ Tierra y Libertad” numero 5624, se publica la convocatoria para la designación de la Titular del Organismo Público Autónomo denominado Instituto de la Mujer para el Estado de Morelos., Fe de Erratas al Decreto Número Tres Mil Cuatrocientos cuarenta, por el que se adiciona el artículo 23 - D a la Constitución Política del Estado Libre y Soberano de Morelos, publicado en el Periódico Oficial “ Tierra y Libertad” numero 5623, de fecha 16 de agosto de 2018.

El 31 de agosto de 2018, en el Periódico Oficial “Tierra y Libertad” número 5629, se publica el decreto número tres mil cuatrocientos cuarenta y cinco, por el que se designa a la titular del Organismo Público Autónomo denominado Instituto de la Mujer para el Estado de Morelos.

Dictamen emanado de la Junta Política y de Gobierno por el que se abroga el decreto cuatro, publicado en e l Periódico Oficial “Tierra y Libertad”, número 5638, de fecha 27 de septiembre del año dos mil dieciocho, por el que se deja sin efectos el decreto tres mil cuatrocientos cuarenta y cinco, publicado en el Periódico Oficial “Tierra y Libertad” numero 5629, de fecha 31 de agosto del año dos mil dieciocho, por el que se designa a la Titular del Organismo Público Autónomo denominado Instituto de la Mujer para el Estado de Morelos, para dar cumplimiento a la suspensión definitiva dictada en el incidente de suspensión derivado del juicio de amparo número 1390 /2018 del Juzgado Quinto de Distrito con sede en Cuernavaca, Morelos, promovido por el quejoso Dagoberto Rivera Jaimes.

El 30 de enero de 2018, en el Periódico Oficial “Tierra y Libertad” número 5671, se publica el decreto número treinta y nueve por el que se abroga el Decreto número cuatro, por el que se deja sin efectos el Decreto tres mil cuatrocientos cuarenta y cinco, publicado en el Periódico Oficial “Tierra y Libertad” número 5629 de fecha 31 de agosto del año dos mil dieciocho, por lo que designa a la Titular del Organismo Público denominado Instituto de la Mujer para el Estado de Morelos para dar cumplimiento a la suspensión definitiva dictada en el incidente de suspensión derivado del juicio de amparo número 1390 /2018 del Juzgado Quinto de Distrito con sede en Cuernavaca Morelos promovido por el C. Dagoberto Rivera Jaimes.

El 25 de febrero de 2019 , en el Periódico Oficial “ Tierra y Libertad” número 5680, se publica los Lineamientos del Instituto de la Mujer para el Estado de Morelos el objeto es establecer las líneas de acción sobre las cuales deberá organizarse, estructurarse y funcionar el Organismo Público Autónomo Constitucional denominado Instituto de la Mujer para el Estado de Morelos, a fin de cumplimentar sus objetivos, hasta en tanto emita su Ley el Reglamento de la Ley, el Reglamento interno cualquier otra disposición legal necesaria para su funcionamiento, basados en los principios de legalidad, honestidad,



**CUENTA PÚBLICA
ENERO-JUNIO 2022
NOTAS A LOS ESTADOS FINANCIEROS
01 de enero al 30 de junio 2022
(Cifras Expresadas en Pesos y centavos)**

eficiencia, eficacia, economía, racionalidad, austeridad, transparencia, control rendición de cuentas, igualdad de género.

El 17 de enero del año 2020, en el periódico oficial “Tierra y Libertad” numero 5773 se publica la Ley del Instituto de la Mujer para el Estado de Morelos.

El 30 de septiembre del año 2020, en el periódico oficial” Tierra y Libertad” número 5866 se publica el Reglamento Interior del Instituto de la Mujer para el Estado de Morelos.

El 31 de marzo del año 2021, en el periódico oficial” Tierra y Libertad” número 5929 se publica el Reglamento Interior del Instituto de la Mujer para el Estado de Morelos.

Organización y Objeto Social

De acuerdo con lo dispuesto por el artículo 23-D de la Constitución, el Instituto es un Organismo Público Autónomo, con personalidad jurídica y patrimonio propio, capacidad para decidir sobre el ejercicio de su presupuesto, responsable de garantizar y establecer las políticas y acciones que propicien y faciliten la plena incorporación de la mujer en la vida, económica, política, cultural y social del Estado.

Objeto Social. – El Instituto, tiene por objeto general, garantizar, establecer, fortalecer y supervisar las Políticas Públicas de Género, programas y acciones que propicien y faciliten la plena incorporación de la mujer en la vida económica, política, cultural y social del Estado con decisiones y mecanismos que permitan identificar y derribar barreras institucionales, estructurales y prácticas arraigadas que continúan obstaculizando el acceso de las mujeres a una vida libre violencia, a la Igualdad real o sustantiva, esto de conformidad con la Ley de Acceso y la Ley de Igualdad, así como la normativa aplicable, para generar un cambio mediante estrategias y líneas de acción que la propicien, así como el empoderamiento de las mujeres en todos los niveles y ámbitos públicos y privados, bajo los criterios de:

I. Transversalidad, en las Políticas Públicas con perspectiva de género en los Entes Públicos, a partir de la ejecución de programas y acciones coordinadas o conjuntas.

II. Federalismo, en lo que hace al desarrollo de programas y actividades para el fortalecimiento Institucional de las Dependencias responsables de la igualdad de género en los municipios.



**CUENTA PÚBLICA
ENERO-JUNIO 2022
NOTAS A LOS ESTADOS FINANCIEROS
01 de enero al 30 de junio 2022
(Cifras Expresadas en Pesos y centavos)**

III. Fortalecimiento, coordinación y gestión de vínculos con los Entes Públicos, Instancias Federales y los sectores social y privado.

- a) **Ejercicio Fiscal.** – Conforme a lo establecido en los artículos 93 y 102 de la Ley del Impuesto sobre la renta, tiene la obligación de retener y trasladar el ISR, así mismo Conforme a los Postulados Básicos de la Contabilidad Gubernamental, emitidos por el Consejo Nacional de Armonización Contable (CONAC), se refiere al periodo contable relativo a un año de calendario, correlacionado con la Ley de Ingresos y el Presupuesto de Egresos correspondiente al Ejercicio Fiscal del 01 de enero al 31 de diciembre de 2022.

Régimen Jurídico. – el aplicable a un Organismo Constitucional Autónomo, con personalidad jurídica y capacidad para decidir sobre el ejercicio de su presupuesto, y demás conforme al objeto de su creación.

- b) **Consideraciones Fiscales.** - El Instituto de la Mujer para el Estado de Morelos a partir del inicio de sus operaciones, e inscripción ante la Secretaría de Administración Tributaria con fecha 14 de agosto del año 2002, tributa bajo el régimen de Personas Morales con fines no Lucrativos, quedando obligado a cumplir con las contribuciones correspondientes conforme a los periodos siguientes

I. Declaraciones Mensuales

- Retenciones del Impuesto sobre la Renta por Sueldos y Salarios.
- Retenciones del Impuesto sobre la Renta por Honorarios asimilados a Salarios.
- Retenciones del Impuesto sobre la Renta por Servicios Profesionales.
- Retenciones del 2% sobre Nomina
- Retenciones del Impuesto sobre la Renta por Arrendamiento de Inmuebles.

- c) **Estructura Organizacional Básica.** - El Instituto, para el ejercicio de sus atribuciones, cumplimiento y ejecución de sus objetivos, se integrará de la siguiente forma:



**CUENTA PÚBLICA
ENERO-JUNIO 2022
NOTAS A LOS ESTADOS FINANCIEROS
01 de enero al 30 de junio 2022
(Cifras Expresadas en Pesos y centavos)**

- I. Órganos de Gobierno
- II. A. Presidencia
- III. Secretaria Ejecutiva
- IV. Órganos Ejecutivos
- V. Consejo Consultivo
- VI. Comité de Transparencia
- VII. Comité de Adquisiciones
- VIII. Comité para la Igualdad Laboral y No Discriminación
- IX. Banco Estatal de Datos e Información sobre Casos de Violencia contra las Mujeres (BANESVIM)
- X. Comité para la Reincorporación de la Vida Laboral y Cuidado de la Salud durante la Contingencia por el Covid-19
- XI. Comité de Ética
- XII. Unidades Administrativas
 - X.I.1 PRESIDENCIA
 - Presidenta
 - Secretaría Técnica
 - Auxiliar en Apoyo Técnico
 - Conductor
 - X.I.2 SECRETARIA EJECUTIVA
 - Secretaria Ejecutiva
 - Asistente Técnica
 - X.I.3 ESTUDIOS MULTIDISCIPLINARIOS
 - Especialista en Políticas Públicas en Igualdad y vida libre de violencias
 - Especialista en Armonización Legislativa, con perspectiva de género y participación paritaria
 - Especialista en transversalización para el logro de la igualdad sustantiva
 - Especialista en evaluación y presupuesto con perspectiva de género
 - Técnica/o profesional administrativa/o
 - Técnica/o profesional administrativa/o
 - Auxiliar en apoyo técnico



**CUENTA PÚBLICA
ENERO-JUNIO 2022
NOTAS A LOS ESTADOS FINANCIEROS
01 de enero al 30 de junio 2022
(Cifras Expresadas en Pesos y centavos)**

X.I.4 MEDIOS DE COMUNICACION

- Coordinación de Comunicación Social y Medios
- Asistente Técnica
- Asistente Técnico

X.I.5 PROYECTOS ESTRATEGICOS

- Coordinación Especializada en Vinculación y Gestión Interinstitucional en Proyectos Estratégico

X.I.6 IGUALDAD DE GENERO

- Coordinadora de la Unidad de Igualdad de Género

X.I.7 JURIDICA

- Coordinadora General Jurídica
- Asesora Técnica Jurídica

X.I.8 CENTRO DE ATENCION EXTERNA

- Coordinadora del Centro de Atención Externa
- Técnica Profesional en Psicología del Centro de Atención Externa

X.I.9 COORDINADOR GENERAL DE ADMINISTRACION Y FINANZAS

- Técnica Profesional en Recursos Financieros y Contabilidad

X.I.10 COORDINADOR DE RECURSOS HUMANOS

- Técnica Profesional Administrativa

X.I.11 COORDINADORA DE PLANEACION Y PRESUPUESTO

- Auxiliar de Mantenimiento
- Auxiliar Notificadora y de Traslado de Usuarías y Personal

X.I.12 COORDINADORA DE PATRIMONIO Y ARCHIVO



**CUENTA PÚBLICA
ENERO-JUNIO 2022
NOTAS A LOS ESTADOS FINANCIEROS
01 de enero al 30 de junio 2022
(Cifras Expresadas en Pesos y centavos)**

X.I.13 COORDINADORA DE ADQUISICIONES Y SERVICIOS

- Técnica Profesional Jurídica Administrativa
- Auxiliar en Apoyo Técnico

X.I.14 COORDINADORA/OR DEL ÓRGANO INTERNO DE CONTROL

Órganos de Operación:

Estructuras administrativas que al efecto señalen las disposiciones internas o el Reglamento, que sean necesarias para el estudio, diseño, planeación, programación, implementación, seguimiento, despacho y evaluación de los asuntos de su competencia, siempre que se justifiquen y obedezcan los objetivos del Instituto.

Órganos de Transparencia:

Unidad de Transparencia; y Órgano Interno de Control.

- d) Fideicomisos, mandatos y análogos de los cuales es fideicomitente o fideicomisario.** - El Instituto de la Mujer para el Estado de Morelos no pertenece a ningún Fideicomiso, ni como Fideicomitente ni como Fiduciario.

3.3. Bases de Preparación de los Estados Financieros

La Información Contable y Presupuestaria que presenta el Instituto de la Mujer para el Estado de Morelos, de inicio, se encuentra expresada en moneda nacional, además de:

- a)** En cumplimiento a lo previsto en el artículo 19 fracción IV de la Ley General de Contabilidad Gubernamental, el Instituto efectúa sus registros considerando la base acumulativa para la integración de la información presupuestaria y contable y en apego al Marco Conceptual, Postulados Básicos y Manual de Contabilidad Gubernamental armonizados, y demás disposiciones emitidas por el Consejo Nacional de Armonización Contable (CONAC), para facilitar el registro, transparencia, la rendición de cuentas y la fiscalización de los activos, pasivos, patrimonio, ingresos y gastos y, en general, contribuir a medir la eficacia, economía y eficiencia del gasto e ingresos.



**CUENTA PÚBLICA
ENERO-JUNIO 2022
NOTAS A LOS ESTADOS FINANCIEROS
01 de enero al 30 de junio 2022
(Cifras Expresadas en Pesos y centavos)**

- b) Los distintos Estados Contables y Presupuestarios que aquí se presentan, han sido generados por el Sistema Integral de Contabilidad Gubernamental del Estado de Morelos (SIGGEM), utilizados por el Instituto como instrumento para la administración financiera y presupuestal, el cual a través de registros de la información con base acumulativa, facilita el reconocimiento, valuación y revelación de sus operaciones a costo histórico, valor razonable, valor de sustitución y de recuperación, considerando en todo momento el efecto contable y presupuestal de las transacciones financieras; registros efectuados conforme a los documentos emitidos por el CONAC, en atención a los criterios emitidos en relación a los “Centros de Registro” previstos en el Manual de Contabilidad Gubernamental publicado el 22 de noviembre del año 2010 en el Diario Oficial de la Federación.
- c) Postulados básicos: Sustancia Económica, Entes Públicos, Existencia Permanente, Revelación Suficiente, Importancia Relativa, Registro e Integración Presupuestaria, Consolidación de la Información Financiera, Devengo Contable, Valuación, Dualidad Económica y Consistencia.
- d) En virtud de la Normatividad emitida por el CONAC, el Instituto de la Mujer para el Estado de Morelos no ha requerido la aplicación de Normatividad Supletoria en materia de Contabilidad Gubernamental.
- e) Para las entidades que por primera vez estén implementando la base devengada de acuerdo con la Ley de Contabilidad. No Aplica.

3.4. Políticas de Contabilidad Significativas

El Instituto de la Mujer para el Estado de Morelos, entre sus políticas de contabilidad significativas, considera lo siguiente:

- a) No realiza la actualización de los activos, pasivos y hacienda pública y/o patrimonio.
- b) No contempla la realización de operaciones y/o transacciones que impliquen un pago en moneda extranjera.



**CUENTA PÚBLICA
ENERO-JUNIO 2022
NOTAS A LOS ESTADOS FINANCIEROS
01 de enero al 30 de junio 2022
(Cifras Expresadas en Pesos y centavos)**

- c) No realiza inversiones en acciones de compañías subsidiarias y asociadas.
- d) A la fecha no se tienen identificados conceptos o hechos, que, por su importancia, sea necesario el registro de provisiones adicionales a las que normalmente se hacen.
- e) A la fecha no se tienen identificados conceptos o hechos que, por su importancia, sea necesario el registro de reservas.
- f) Derivado de los ajustes que se han realizado respecto a la Contabilidad Gubernamental, los principales cambios en las políticas contables, aplicados a partir del Ejercicio 2002 son:
 - a) El reconocimiento en el ingreso y gasto devengado, considerando las reformas a las normas y metodologías emitidas por el CONAC.
 - b) El registro en cuentas de orden presupuestal, de los momentos contables del ingreso y el gasto.

3.5. Posición en Moneda Extranjera y Protección por Riesgos Cambiarios

Al no realizarse operaciones en moneda extranjera, no se tienen obligaciones o derechos de esa naturaleza.

3.6. Reporte Analítico del Activo

El Instituto de la Mujer para el Estado de Morelos, entre sus políticas de contabilidad significativas, considera lo siguiente:

La vida útil o porcentajes de depreciación, deterioro o amortización utilizados en los diferentes tipos de activos, se realizó conforme a la Guía de vida útil estimada y porcentajes de depreciación, considerando un uso normal y adecuado a las características del bien, que emitió la CONAC.

No se cuenta con inversiones financieras de las cuales se deriven riesgos por tipo de cambio o tipo de interés.



**CUENTA PÚBLICA
ENERO-JUNIO 2022
NOTAS A LOS ESTADOS FINANCIEROS
01 de enero al 30 de junio 2022
(Cifras Expresadas en Pesos y centavos)**

La entidad no posee Bienes Inmuebles, por lo tanto, no hay valor activado en el ejercicio por este concepto.

No se tiene conocimiento de circunstancias de carácter significativo que afecten el activo, tales como bienes en garantía, señalados en embargos, litigios, títulos de inversiones entregados en garantías, baja significativa del valor de inversiones financieras, etc.

Las principales variaciones en el activo, consistentes en:

- a. No se realizaron registros por concepto de Inversiones en valores.
- b. No se realizaron registros por concepto de Patrimonio de Organismos descentralizados de Control Presupuestario Indirecto.
- c. No se realizaron registros por concepto de Inversiones en empresas de participación mayoritaria.
- d. No se realizaron registros por concepto de Inversiones en empresas de participación minoritaria.
- e. No se realizaron registros por concepto de Patrimonio de organismos descentralizados de control presupuestario directo, según corresponda.

3.7. Fideicomisos, Mandatos y Análogos

En lo relativo a este apartado, el Instituto de la Mujer no participa en Fideicomisos, Mandatos y Análogos, por lo tanto, no realiza registros por los conceptos siguientes:

- a) Por ramo administrativo que los reporta.
- b) Enlistar los de mayor monto de disponibilidad, relacionando aquéllos que conforman el 80% de las disponibilidades.

3.8. Reporte de la Recaudación

- a) El Instituto por acciones de recaudación tiene la venta de Plataforma Paimef Transparente.



**CUENTA PÚBLICA
ENERO-JUNIO 2022
NOTAS A LOS ESTADOS FINANCIEROS
01 de enero al 30 de junio 2022
(Cifras Expresadas en Pesos y centavos)**

3.9. Información sobre la Deuda y Reporte Analítico de la Deuda

- a. Para el Instituto No Aplica lo relativo a Utilizar al menos los siguientes indicadores: deuda respecto al PIB y deuda respecto a la recaudación tomando, como mínimo, un período igual o menor a 5 años.
- b. Para el Instituto No Aplica lo relativo a la Información de manera agrupada por tipo de valor gubernamental o instrumento financiero en la que se consideren intereses, comisiones, tasa, perfil de vencimiento y otros gastos de la deuda.

3.10. Calificaciones Otorgadas.

El Instituto no ha realizado ninguna transacción, que haya sido sujeta a una calificación crediticia.

3.11. Proceso de Mejora

Principales políticas de Control Interno.- El ejercicio, control, evaluación y seguimiento, así como la contabilidad y presentación de la información financiera del Gasto Público, se realizarán conforme a lo establecido en el Decreto 1105, del Periódico Tierra y Libertad por el que se aprueba el Presupuesto de Egresos del Gobierno del Estado de Morelos para el Ejercicio Fiscal 2022, la Ley de Disciplina Financiera de las Entidades Federativas y los Municipios, la Ley General de Contabilidad Gubernamental, la Ley de Presupuesto, Contabilidad y Gasto Público del Estado de Morelos y las disposiciones que, en el marco de dichas Leyes, estén establecidas en otros ordenamientos jurídicos, especialmente aquellas que tengan por objeto la reducción y austeridad del Gasto Público Estatal.

3.12. Información por Segmentos

Dado que por las actividades operativas en las cuales participa el Instituto de la Mujer, así como de operaciones que realiza, y servicios que presta, no es necesario que opere en áreas de gran magnitud, se considera que hasta el momento no hace falta presentar la información financiera de manera segmentada.



**CUENTA PÚBLICA
ENERO-JUNIO 2022
NOTAS A LOS ESTADOS FINANCIEROS
01 de enero al 30 de junio 2022
(Cifras Expresadas en Pesos y centavos)**

3.13. Eventos Posteriores al Cierre.

El Instituto de la Mujer en su momento, habrá de informar el efecto que afecte a sus estados financieros, por aquellos hechos ocurridos en el período posterior al que informa, y que proporcionan mayor evidencia sobre eventos que le afectan económicamente y que no se conocían a la fecha de cierre, como es el caso de las transferencias de recursos pendientes de radicación por parte de la Secretaría de Hacienda.

3.14. Partes Relacionadas.

No existen partes relacionadas que pudieran ejercer influencia significativa sobre la toma de decisiones financieras y operativas.

3.15. Responsabilidad sobre la Presentación Razonable de la Información Contable.

“Bajo protesta de decir verdad declaramos que los Estados Financieros y sus notas, son razonablemente correctos y son responsabilidad del emisor”.



| | |
|--|-------------------|
| 1. Total de Ingresos Presupuestarios | 23,493,008 |
| 2. Más Ingresos Contables No Presupuestarios | - |
| 2.1 Ingresos Financieros | - |
| 2.2 Incremento por Variación de Inventarios | - |
| 2.3 Disminución del Exceso de Estimaciones por Pérdida o Deterioro u Obsolescencia | - |
| 2.4 Disminución del Exceso de Provisiones | - |
| 2.5 Otros Ingresos y Beneficios Varios | - |
| 2.6 Otros Ingresos Contables No Presupuestarios | - |
| 3. Menos Ingresos Presupuestarios No Contables | - |
| 3.1 Aprovechamientos Patrimoniales | - |
| 3.2 Ingresos Derivados de Financiamientos | - |
| 3.3 Otros Ingresos Presupuestarios No Contables | - |
| 4. Total de Ingresos Contables | 23,493,008 |

INSTITUTO DE LA MUJER PARA EL ESTADO DE MORELOS
Conciliación entre los Egresos Presupuestarios y los Gastos Contables
Del 1 de enero al 30 de junio de 2022
(Cifras en Pesos)

| | |
|---|-------------------|
| 1. Total de Egresos Presupuestarios | 13,871,752 |
| 2. Menos Egresos Presupuestarios No Contables | - |
| 2.1 Materias Primas y Materiales de Producción y Comercialización | - |
| 2.2 Materiales y Suministros | - |
| 2.3 Mobiliario y Equipo de Administración | - |
| 2.4 Mobiliario y Equipo Educativo y Recreativo | - |
| 2.5 Equipo e Instrumental Médico y de Laboratorio | - |
| 2.6 Vehículos y Equipo de Transporte | - |
| 2.7 Equipo de Defensa y Seguridad | - |
| 2.8 Maquinaria, Otros Equipos y Herramientas | - |
| 2.9 Activos Biológicos | - |
| 2.10 Bienes Inmuebles | - |
| 2.11 Activos Intangibles | - |
| 2.12 Obra Pública en Bienes de Dominio Público | - |
| 2.13 Obra Pública en Bienes Propios | - |
| 2.14 Acciones y Participaciones de Capital | - |
| 2.15 Compra de Títulos y Valores | - |
| 2.16 Concesión de Préstamos | - |
| 2.17 Inversiones en Fideicomisos, Mandatos y Otros Análogos | - |
| 2.18 Provisiones para Contingencias y Otras Erogaciones Especiales | - |
| 2.19 Amortización de la Deuda Pública | - |
| 2.20 Adeudos de Ejercicios Fiscales Anteriores (ADEFAS) | - |
| 2.21 Otros Egresos Presupuestarios No Contables | - |
| 3. Más Gastos Contables No Presupuestarios | - |
| 3.1 Estimaciones, Depreciaciones, Deterioros, Obsolescencia y Amortizaciones | - |
| 3.2 Provisiones | - |
| 3.3 Disminución de Inventarios | - |
| 3.4 Aumento por Insuficiencia de Estimaciones por Pérdida o Deterioro u Obsolescencia | - |
| 3.5 Aumento por Insuficiencia de Provisiones | - |
| 3.6 Otros Gastos | - |
| 3.7 Otros Gastos Contables No Presupuestarios | - |
| 4. Total de Gastos Contables | 13,871,752 |



Información Presupuestaria

CUENTA PÚBLICA
INSTITUTO DE LA MUJER PARA EL ESTADO DE
MORELOS
ENERO - JUNIO

2022

| Concepto | Estimado / Aprobado | Devengado | Recaudado / Pagado |
|---|---------------------|-------------------|--------------------|
| A. Ingresos Totales (A = A1 + A2 + A3) | 21,503,000 | 23,493,008 | 23,293,333 |
| A1. Ingresos de Libre Disposición | 21,503,000 | 11,380,429 | 11,180,754 |
| A2. Transferencias Federales Etiquetadas | - | 12,112,579 | 12,112,579 |
| A3. Financiamiento Neto | - | - | - |
| B. Egresos Presupuestarios (B = B1 + B2) | 21,503,000 | 13,871,752 | 13,824,126 |
| B1. Gasto No Etiquetado (sin incluir Amortización de la Deuda Pública) | 21,503,000 | 9,886,291 | 9,838,665 |
| B2. Gasto Etiquetado (sin incluir Amortización de la Deuda Pública) | - | 3,985,461 | 3,985,461 |
| C. Remanentes del Ejercicio Anterior (C = C1 + C2) | - | - | - |
| C1. Remanentes de Ingresos de Libre Disposición aplicados en el periodo | - | - | - |
| C2. Remanentes de Transferencias Federales Etiquetadas aplicados en el periodo | - | - | - |
| I. Balance Presupuestario (I = A - B + C) | - | 9,621,256 | 9,469,207 |
| II. Balance Presupuestario sin Financiamiento Neto (II = I - A3) | - | 9,621,256 | 9,469,207 |
| III. Balance Presupuestario sin Financiamiento Neto y sin Remanentes del Ejercicio Anterior (III = II - C) | - | 9,621,256 | 9,469,207 |

| Concepto | Aprobado | Devengado | Pagado |
|--|----------|------------------|------------------|
| E. Intereses, Comisiones y Gastos de la Deuda (E = E1 + E2) | - | - | - |
| E1. Intereses, Comisiones y Gastos de la Deuda con Gasto No Etiquetado | - | - | - |
| E2. Intereses, Comisiones y Gastos de la Deuda con Gasto Etiquetado | - | - | - |
| IV. Balance Primario (IV = III + E) | - | 9,621,256 | 9,469,207 |

| Concepto | Estimado / Aprobado | Devengado | Recaudado / Pagado |
|---|---------------------|-----------|--------------------|
| F. Financiamiento (F = F1 + F2) | - | - | - |
| F1. Financiamiento con Fuente de Pago de Ingresos de Libre Disposición | - | - | - |
| F2. Financiamiento con Fuente de Pago de Transferencias Federales Etiquetadas | - | - | - |
| G. Amortización de la Deuda (G = G1 + G2) | - | - | - |
| G1. Amortización de la Deuda Pública con Gasto No Etiquetado | - | - | - |
| G2. Amortización de la Deuda Pública con Gasto Etiquetado | - | - | - |
| A3. Financiamiento Neto (A3 = F - G) | - | - | - |

| Concepto | Estimado / Aprobado | Devengado | Recaudado / Pagado |
|---|---------------------|-------------------|--------------------|
| A1. Ingresos de Libre Disposición | 21,503,000 | 11,380,429 | 11,180,754 |
| A3.1 Financiamiento Neto con Fuente de Pago de Ingresos de Libre Disposición (A3.1 = F1 - G1) | - | - | - |
| F1. Financiamiento con Fuente de Pago de Ingresos de Libre Disposición | - | - | - |
| G1. Amortización de la Deuda Pública con Gasto No Etiquetado | - | - | - |
| B1. Gasto No Etiquetado (sin incluir Amortización de la Deuda Pública) | 21,503,000 | 9,886,291 | 9,838,665 |
| C1. Remanentes de Ingresos de Libre Disposición aplicados en el periodo | - | - | - |
| V. Balance Presupuestario de Recursos Disponibles (V = A1 + A3.1 - B1 + C1) | - | 1,494,138 | 1,342,089 |
| VI. Balance Presupuestario de Recursos Disponibles sin Financiamiento Neto (VI = V - A3.1) | - | 1,494,138 | 1,342,089 |

| Concepto | Estimado / Aprobado | Devengado | Recaudado / Pagado |
|---|---------------------|-------------------|--------------------|
| A2. Transferencias Federales Etiquetadas | - | 12,112,579 | 12,112,579 |
| A3.2 Financiamiento Neto con Fuente de Pago de Transferencias Federales Etiquetadas (A3.2 = F2 - G2) | - | - | - |
| F2. Financiamiento con Fuente de Pago de Transferencias Federales Etiquetadas | - | - | - |
| G2. Amortización de la Deuda Pública con Gasto Etiquetado | - | - | - |
| B2. Gasto Etiquetado (sin incluir Amortización de la Deuda Pública) | - | 3,985,461 | 3,985,461 |
| C2. Remanentes de Transferencias Federales Etiquetadas aplicados en el periodo | - | - | - |
| VII. Balance Presupuestario de Recursos Etiquetados (VII = A2 + A3.2 - B2 + C2) | - | 8,127,118 | 8,127,118 |
| VIII. Balance Presupuestario de Recursos Etiquetados sin Financiamiento Neto (VIII = VII - A3.2) | - | 8,127,118 | 8,127,118 |

| Rubro de Ingresos | Ingreso | | | | | Diferencia (6 = 5 - 1) |
|---|-------------------|----------------------------|-------------------|---------------------|-------------------|---------------------------|
| | Estimado | Ampliaciones y Reducciones | Modificado | Devengado | Recaudado | |
| | (1) | (2) | (3 = 1 + 2) | (4) | (5) | |
| Impuestos | - | - | - | - | - | - |
| Cuotas y Aportaciones de Seguridad Social | - | - | - | - | - | - |
| Contribuciones de Mejoras | - | - | - | - | - | - |
| Derechos | - | - | - | - | - | - |
| Productos | - | - | - | - | - | - |
| Aprovechamientos | - | - | - | - | - | - |
| Ingresos por Venta de Bienes, Prestación de Servicios y Otros Ingresos | 21,503,000 | 2,349,034 | 23,852,034 | 11,261,700 | 11,062,025 | (10,440,975) |
| Participaciones, Aportaciones, Convenios, Incentivos Derivados de la Colaboración Fiscal y Fondos Distintos de Aportaciones | - | 12,613,731 | 12,613,731 | 12,231,308 | 12,231,308 | 12,231,308 |
| Transferencias, Asignaciones, Subsidios y Subvenciones, y Pensiones y Jubilaciones | - | - | - | - | - | - |
| Ingresos Derivados de Financiamientos | - | - | - | - | - | - |
| Total | 21,503,000 | 14,962,765 | 36,465,765 | 23,493,008 | 23,293,333 | 1,790,333 |
| | | | | Ingresos excedentes | | |

| Estado Analítico de Ingresos Por Fuente de Financiamiento | Ingreso | | | | | Diferencia (6 = 5 - 1) |
|---|-------------------|----------------------------|-------------------|---------------------|-------------------|---------------------------|
| | Estimado | Ampliaciones y Reducciones | Modificado | Devengado | Recaudado | |
| | (1) | (2) | (3 = 1 + 2) | (4) | (5) | |
| Ingresos del Poder Ejecutivo Federal o Estatal y de los Municipios | - | - | - | - | - | - |
| Impuestos | - | - | - | - | - | - |
| Cuotas y Aportaciones de Seguridad Social | - | - | - | - | - | - |
| Contribuciones de Mejoras | - | - | - | - | - | - |
| Derechos | - | - | - | - | - | - |
| Productos ¹ | - | - | - | - | - | - |
| Aprovechamientos ² | - | - | - | - | - | - |
| Participaciones, Aportaciones, Convenios, Incentivos Derivados de la Colaboración Fiscal y Fondos Distintos de Aportaciones | - | - | - | - | - | - |
| Transferencias, Asignaciones, Subsidios y Subvenciones, y Pensiones y Jubilaciones | - | - | - | - | - | - |
| Ingresos de los Entes Públicos de los Poderes Legislativo y Judicial, de los Órganos Autónomos y del Sector Paraestatal o Paramunicipal, así como de las Empresas Productivas del Estado | 21,503,000 | 2,349,034 | 23,852,034 | 11,261,700 | 11,062,025 | (10,440,975) |
| Cuotas y Aportaciones de Seguridad Social | - | - | - | - | - | - |
| Productos ¹ | - | - | - | - | - | - |
| Ingresos por Venta de Bienes, Prestación de Servicios y Otros Ingresos ³ | 21,503,000 | 2,349,034 | 23,852,034 | 11,261,700 | 11,062,025 | (10,440,975) |
| Transferencias, Asignaciones, Subsidios y Subvenciones, y Pensiones y Jubilaciones | - | - | - | - | - | - |
| Ingresos Derivados de Financiamientos | - | - | - | - | - | - |
| Ingresos Derivados de Financiamientos | - | - | - | - | - | - |
| Total | 21,503,000 | 2,349,034 | 23,852,034 | 11,261,700 | 11,062,025 | (10,440,975) |
| | | | | Ingresos excedentes | | |

¹ Incluye intereses que generan las cuentas bancarias de los entes públicos en productos.

² Incluye donativos en efectivo del Poder Ejecutivo, entre otros aprovechamientos.

³ Se refiere a los ingresos propios obtenidos por los Poderes Legislativo y Judicial, los Órganos Autónomos y las entidades de la administración pública paraestatal y paramunicipal, por sus actividades diversas no inherentes a su operación que generan recursos y que no sean ingresos por venta de bienes o prestación de servicios, tales como donativos en efectivo, entre otros.

| Concepto | Ingreso | | | | | Diferencia |
|---|------------|--------------------------------|------------|------------|------------|--------------|
| | Estimado | Ampliaciones/ (Reducciones) | Modificado | Devengado | Recaudado | |
| Ingresos de Libre Disposición | | | | | | |
| <i>Impuestos</i> | - | - | - | - | - | - |
| <i>Cuotas y Aportaciones de Seguridad Social</i> | - | - | - | - | - | - |
| <i>Contribuciones de Mejoras</i> | - | - | - | - | - | - |
| <i>Derechos</i> | - | - | - | - | - | - |
| <i>Productos</i> | - | - | - | - | - | - |
| <i>Aprovechamientos</i> | - | - | - | - | - | - |
| <i>Ingresos por Venta de Bienes y Prestación de Servicios</i> | - | - | - | - | - | - |
| <i>Participaciones</i> | - | 501,152 | 501,152 | 118,729 | 118,729 | 118,729 |
| Fondo General de Participaciones | - | - | - | - | - | - |
| Fondo de Fomento Municipal | - | - | - | - | - | - |
| Fondo de Fiscalización y Recaudación | - | 501,152 | 501,152 | 118,729 | 118,729 | 118,729 |
| Fondo de Compensación | - | - | - | - | - | - |
| Fondo de Extracción de Hidrocarburos | - | - | - | - | - | - |
| Impuesto Especial Sobre Producción y Servicios | - | - | - | - | - | - |
| 0.136% de la Recaudación Federal Participable | - | - | - | - | - | - |
| 3.17% Sobre Extracción de Petróleo | - | - | - | - | - | - |
| Gasolinas y Diésel | - | - | - | - | - | - |
| Fondo del Impuesto Sobre la Renta | - | - | - | - | - | - |
| Fondo de Estabilización de los Ingresos de las Ent. Fed. | - | - | - | - | - | - |
| <i>Incentivos Derivados de la Colaboración Fiscal</i> | - | - | - | - | - | - |
| Tenencia o Uso de Vehículos | - | - | - | - | - | - |
| Fondo de Compensación ISAN | - | - | - | - | - | - |
| Impuesto Sobre Automóviles Nuevos | - | - | - | - | - | - |
| Fondo de Compensación de Repecos-Intermedios | - | - | - | - | - | - |
| Otros Incentivos Económicos | - | - | - | - | - | - |
| <i>Transferencias y Asignaciones</i> | - | - | - | - | - | - |
| <i>Convenios</i> | - | - | - | - | - | - |
| Otros Convenios y Subsidios | - | - | - | - | - | - |
| Otros Ingresos de Libre Disposición | 21,503,000 | 2,349,034 | 23,852,034 | 11,261,700 | 11,062,025 | (10,440,975) |
| Participaciones en Ingresos Locales | - | - | - | - | - | - |
| Otros Ingresos de Libre Disposición | 21,503,000 | 2,349,034 | 23,852,034 | 11,261,700 | 11,062,025 | (10,440,975) |
| Total de Ingresos de Libre Disposición | 21,503,000 | 2,850,186 | 24,353,186 | 11,380,429 | 11,180,754 | (10,322,246) |
| Ingresos Excedentes de Ingresos de Libre Disposición | | | | | | |
| Transferencias Federales Etiquetadas | | | | | | |
| <i>Aportaciones</i> | - | - | - | - | - | - |
| Fondo de Aport. para la Nómina Educativa y Gto. Op. | - | - | - | - | - | - |
| Fondo de Aportaciones para los Servicios de Salud | - | - | - | - | - | - |
| Fondo de Aportaciones para la Infraestructura Social | - | - | - | - | - | - |
| Fondo de Aport. para el Fortalecimiento de los Municipios y de las Demarcaciones Territoriales del Distrito Federal | - | - | - | - | - | - |
| Fondo de Aportaciones Múltiples | - | - | - | - | - | - |
| Fondo de Aport. para la Educación Tec. y de Adultos | - | - | - | - | - | - |
| Fondo de Aportaciones para la Seguridad Pública de los Estados y del Distrito Federal | - | - | - | - | - | - |
| Fondo de Aportaciones para el Fortalecimiento de las Entidades Federativas | - | - | - | - | - | - |
| <i>Convenios</i> | - | 12,112,579 | 12,112,579 | 12,112,579 | 12,112,579 | 12,112,579 |
| Convenios de Protección Social en Salud | - | 12,112,579 | 12,112,579 | 12,112,579 | 12,112,579 | 12,112,579 |
| Convenios de Descentralización | - | - | - | - | - | - |
| Convenios de Reasignación | - | - | - | - | - | - |
| Otros Convenios y Subsidios | - | - | - | - | - | - |
| <i>Fondos Distintos de Aportaciones</i> | - | - | - | - | - | - |
| Fondo para Entidades Federativas y Municipios Productores de Hidrocarburos | - | - | - | - | - | - |
| Fondo Minero | - | - | - | - | - | - |
| <i>Transferencias, Asignaciones, Subsidios y Subvenciones, y Pensiones y Jubilaciones</i> | - | - | - | - | - | - |
| <i>Otras Transferencias Federales Etiquetadas</i> | - | - | - | - | - | - |
| Total de Transferencias Federales Etiquetadas | - | 12,112,579 | 12,112,579 | 12,112,579 | 12,112,579 | 12,112,579 |
| Ingresos Derivados de Financiamientos | - | - | - | - | - | - |
| <i>Ingresos Derivados de Financiamientos</i> | - | - | - | - | - | - |
| Total de Ingresos | 21,503,000 | 14,962,765 | 36,465,765 | 23,493,008 | 23,293,333 | 1,790,333 |
| Datos Informativos | | | | | | |
| 1. Ingresos Derivados de Financiamientos con Fuente de Pago de Ingresos de Libre Disposición | - | - | - | - | - | - |
| 2. Ingresos Derivados de Financiamientos con Fuente de Pago de Transferencias Federales Etiquetadas | - | - | - | - | - | - |
| 3. Ingresos Derivados de Financiamientos | - | - | - | - | - | - |

| Concepto | Egresos | | | | | Subejercicio 6 = (3 - 4) |
|--|-------------------|--------------------------------|-------------------|-------------------|-------------------|-------------------------------|
| | Aprobado | Ampliaciones/ (Reducciones) | Modificado | Devengado | Pagado | |
| | 1 | 2 | 3 = (1 + 2) | 4 | 5 | |
| Servicios Personales | 14,199,220 | 1,387,198 | 15,586,418 | 5,843,020 | 5,813,030 | 9,743,398 |
| Remuneraciones al Personal de Carácter Permanente | 4,746,300 | 133,038 | 4,879,338 | 1,976,512 | 1,976,512 | 2,902,826 |
| Remuneraciones al Personal de Carácter Transitorio | 300,000 | 987,600 | 1,287,600 | 1,079,600 | 1,079,600 | 208,000 |
| Remuneraciones Adicionales y Especiales | 2,509,600 | 241,050 | 2,750,650 | 157,000 | 157,000 | 2,593,650 |
| Seguridad Social | 1,046,520 | 13,548 | 1,060,068 | 443,393 | 443,393 | 616,675 |
| Otras Prestaciones Sociales y Económicas | 5,596,800 | 11,962 | 5,608,762 | 2,186,515 | 2,156,525 | 3,422,247 |
| Previsiones | - | - | - | - | - | - |
| Pago de Estímulos a Servidores Públicos | - | - | - | - | - | - |
| Materiales y Suministros | 364,250 | 696,698 | 1,060,948 | 781,635 | 781,635 | 279,313 |
| Materiales de Admón, Emisión de Doctos. y Artículos Oficiales | 165,500 | 362,832 | 528,332 | 391,795 | 391,795 | 136,537 |
| Alimentos y Utensilios | 24,400 | 48,321 | 72,721 | 46,021 | 46,021 | 26,700 |
| Materias Primas y Materiales de Producción y Comercialización | 600 | (600) | - | - | - | - |
| Materiales y Artículos de Construcción y de Reparación | 20,250 | (9,334) | 10,916 | 3,427 | 3,427 | 7,489 |
| Productos Químicos, Farmacéuticos y de Laboratorio | 4,000 | (2,290) | 1,710 | 165 | 165 | 1,545 |
| Combustibles, Lubricantes y Aditivos | 105,000 | 234,000 | 339,000 | 270,692 | 270,692 | 68,308 |
| Vestuario, Blancos, Prendas de Protección y Artículos Deportivos | 20,000 | 51,573 | 71,573 | 62,321 | 62,321 | 9,252 |
| Materiales y Suministros Para Seguridad | - | - | - | - | - | - |
| Herramientas, Refacciones y Accesorios Menores | 24,500 | 12,196 | 36,696 | 7,214 | 7,214 | 29,482 |
| Servicios Generales | 6,015,664 | 9,266,081 | 15,281,745 | 4,896,047 | 4,878,411 | 10,385,698 |
| Servicios Básicos | 140,000 | 156,468 | 296,468 | 155,479 | 155,479 | 140,989 |
| Servicios de Arrendamiento | 1,566,000 | 294,757 | 1,860,757 | 1,010,425 | 1,010,425 | 850,332 |
| Servicios Profesionales, Científicos, Técnicos y Otros Servicios | 3,296,964 | 8,013,079 | 11,310,043 | 3,278,772 | 3,278,772 | 8,031,271 |
| Servicios Financieros, Bancarios y Comerciales | 199,000 | 9,296 | 208,296 | 129,282 | 129,276 | 79,014 |
| Servicios de Instalación, Reparación, Mantto. y Conservación | 105,000 | 56,392 | 161,392 | 52,093 | 52,093 | 109,299 |
| Servicios de Comunicación Social y Publicidad | 220,000 | 85,199 | 305,199 | 92,800 | 92,800 | 212,399 |
| Servicios de Traslado y Viáticos | 52,000 | 87,653 | 139,653 | 54,054 | 54,054 | 85,599 |
| Servicios Oficiales | 200,000 | (39,989) | 160,011 | - | - | 160,011 |
| Otros Servicios Generales | 236,700 | 603,226 | 839,926 | 123,142 | 105,512 | 716,784 |
| Transferencias, Asignaciones, Subsidios y Otras Ayudas | 873,866 | 2,497,648 | 3,371,514 | 2,351,050 | 2,351,050 | 1,020,464 |
| Transferencias Internas y Asignaciones al Sector Público | - | - | - | - | - | - |
| Transferencias al Resto del Sector Público | - | - | - | - | - | - |
| Subsidios y Subvenciones | - | 2,200,000 | 2,200,000 | 2,200,000 | 2,200,000 | - |
| Ayudas Sociales | - | - | - | - | - | - |
| Pensiones y Jubilaciones | 873,866 | 297,648 | 1,171,514 | 151,050 | 151,050 | 1,020,464 |
| Transferencias a Fideicomisos, Mandatos y Otros Análogos | - | - | - | - | - | - |
| Transferencias a la Seguridad Social | - | - | - | - | - | - |
| Donativos | - | - | - | - | - | - |
| Transferencias al Exterior | - | - | - | - | - | - |
| Bienes Muebles, Inmuebles e Intangibles | 50,000 | 1,115,140 | 1,165,140 | - | - | 1,165,140 |
| Mobiliario y Equipo de Administración | 32,000 | 1,057,000 | 1,089,000 | - | - | 1,089,000 |
| Mobiliario y Equipo Educativo y Recreativo | 12,000 | - | 12,000 | - | - | 12,000 |
| Equipo e Instrumental Médico y de Laboratorio | - | - | - | - | - | - |
| Vehículos y Equipo de Transporte | - | 58,140 | 58,140 | - | - | 58,140 |
| Equipo de Defensa y Seguridad | - | - | - | - | - | - |
| Maquinaria, Otros Equipos y Herramientas | - | - | - | - | - | - |
| Activos Biológicos | - | - | - | - | - | - |
| Bienes Inmuebles | - | - | - | - | - | - |
| Activos Intangibles | 6,000 | - | 6,000 | - | - | 6,000 |
| Inversión Pública | - | - | - | - | - | - |
| Obra Pública en Bienes de Dominio Público | - | - | - | - | - | - |
| Obra Pública en Bienes Propios | - | - | - | - | - | - |
| Proyectos Productivos y Acciones de Fomento | - | - | - | - | - | - |
| Inversiones Financieras y Otras Provisiones | - | - | - | - | - | - |
| Inversiones Para el Fomento de Actividades Productivas | - | - | - | - | - | - |
| Acciones y Participaciones de Capital | - | - | - | - | - | - |
| Compra de Títulos y Valores | - | - | - | - | - | - |
| Concesión de Préstamos | - | - | - | - | - | - |
| Inversiones en Fideicomisos, Mandatos y Otros Análogos | - | - | - | - | - | - |
| Otras Inversiones Financieras | - | - | - | - | - | - |
| Provisiones para Contingencias y Otras Erogaciones Especiales | - | - | - | - | - | - |
| Participaciones y Aportaciones | - | - | - | - | - | - |
| Participaciones | - | - | - | - | - | - |
| Aportaciones | - | - | - | - | - | - |
| Convenios | - | - | - | - | - | - |
| Deuda Pública | - | - | - | - | - | - |
| Amortización de la Deuda Pública | - | - | - | - | - | - |
| Intereses de la Deuda Pública | - | - | - | - | - | - |
| Comisiones de la Deuda Pública | - | - | - | - | - | - |
| Gastos de la Deuda Pública | - | - | - | - | - | - |
| Costo por Coberturas | - | - | - | - | - | - |
| Apoyos Financieros | - | - | - | - | - | - |
| Adeudos de Ejercicios Fiscales Anteriores (Adefas) | - | - | - | - | - | - |
| Total del Gasto | 21,503,000 | 14,962,765 | 36,465,765 | 13,871,752 | 13,824,126 | 22,594,013 |

| Concepto | Egresos | | | | | Subejercicio |
|---|-------------------|------------------------------|-------------------|------------------|------------------|-------------------|
| | Aprobado | Ampliaciones / (Reducciones) | Modificado | Devengado | Pagado | |
| Gasto No Etiquetado | 21,503,000 | 2,850,277 | 24,353,277 | 9,886,291 | 9,838,665 | 14,466,986 |
| Servicios Personales | 14,199,220 | 1,387,198 | 15,586,418 | 5,843,020 | 5,813,030 | 9,743,398 |
| Remuneraciones al Personal de Carácter Permanente | 4,746,300 | 133,038 | 4,879,338 | 1,976,512 | 1,976,512 | 2,902,826 |
| Remuneraciones al Personal de Carácter Transitorio | 300,000 | 987,600 | 1,287,600 | 1,079,600 | 1,079,600 | 208,000 |
| Remuneraciones Adicionales y Especiales | 2,509,600 | 241,050 | 2,750,650 | 157,000 | 157,000 | 2,593,650 |
| Seguridad Social | 1,046,520 | 13,548 | 1,060,068 | 443,393 | 443,393 | 616,675 |
| Otras Prestaciones Sociales y Económicas | 5,596,800 | 11,962 | 5,608,762 | 2,186,515 | 2,156,525 | 3,422,247 |
| Previsiones | - | - | - | - | - | - |
| Pago de Estímulos a Servidores Públicos | - | - | - | - | - | - |
| Materiales y Suministros | 364,250 | 146,698 | 510,948 | 246,638 | 246,638 | 264,310 |
| Materiales de Admón., Emisión de Doctos. y Art. Oficiales | 165,500 | 12,832 | 178,332 | 41,798 | 41,798 | 136,534 |
| Alimentos y Utensilios | 24,400 | 33,321 | 57,721 | 46,021 | 46,021 | 11,700 |
| Materias Primas y Materiales de Prod. y Comercialización | 600 | (600) | - | - | - | - |
| Materiales y Artículos de Construcción y de Reparación | 20,250 | (9,334) | 10,916 | 3,427 | 3,427 | 7,489 |
| Productos Químicos, Farmacéuticos y de Laboratorio | 4,000 | (2,290) | 1,710 | 165 | 165 | 1,545 |
| Combustibles, Lubricantes y Aditivos | 105,000 | 49,000 | 154,000 | 85,692 | 85,692 | 68,308 |
| Vestuario, Blancos, Prendas de Protección y Art. Deportivos | 20,000 | 51,573 | 71,573 | 62,321 | 62,321 | 9,252 |
| Materiales y Suministros Para Seguridad | - | - | - | - | - | - |
| Herramientas, Refacciones y Accesorios Menores | 24,500 | 12,196 | 36,696 | 7,214 | 7,214 | 29,482 |
| Servicios Generales | 6,015,664 | 960,593 | 6,976,257 | 3,645,583 | 3,627,947 | 3,330,674 |
| Servicios Básicos | 140,000 | 156,468 | 296,468 | 155,479 | 155,479 | 140,989 |
| Servicios de Arrendamiento | 1,566,000 | 294,757 | 1,860,757 | 1,010,425 | 1,010,425 | 850,332 |
| Servicios Profesionales, Científicos, Técnicos y Otros Serv. | 3,296,964 | 343,606 | 3,640,570 | 2,036,344 | 2,036,344 | 1,604,226 |
| Servicios Financieros, Bancarios y Comerciales | 199,000 | 6,721 | 205,721 | 129,282 | 129,276 | 76,439 |
| Servicios de Instalación, Reparación, Mantto. y Conservación | 105,000 | 56,392 | 161,392 | 52,093 | 52,093 | 109,299 |
| Servicios de Comunicación Social y Publicidad | 220,000 | 85,199 | 305,199 | 92,800 | 92,800 | 212,399 |
| Servicios de Traslado y Viáticos | 52,000 | 29,713 | 81,713 | 46,018 | 46,018 | 35,695 |
| Servicios Oficiales | 200,000 | (39,989) | 160,011 | - | - | 160,011 |
| Otros Servicios Generales | 236,700 | 27,726 | 264,426 | 123,142 | 105,512 | 141,284 |
| Transferencias, Asignaciones, Subsidios y Otras Ayudas | 873,866 | 297,648 | 1,171,514 | 151,050 | 151,050 | 1,020,464 |
| Transferencias Internas y Asignaciones al Sector Público | - | - | - | - | - | - |
| Transferencias al Resto del Sector Público | - | - | - | - | - | - |
| Subsidios y Subvenciones | - | - | - | - | - | - |
| Ayudas Sociales | - | - | - | - | - | - |
| Pensiones y Jubilaciones | 873,866 | 297,648 | 1,171,514 | 151,050 | 151,050 | 1,020,464 |
| Transferencias a Fideicomisos, Mandatos y Otros Análogos | - | - | - | - | - | - |
| Transferencias a la Seguridad Social | - | - | - | - | - | - |
| Donativos | - | - | - | - | - | - |
| Transferencias al Exterior | - | - | - | - | - | - |
| Bienes Muebles, Inmuebles e Intangibles | 50,000 | 58,140 | 108,140 | - | - | 108,140 |
| Mobiliario y Equipo de Administración | 32,000 | - | 32,000 | - | - | 32,000 |
| Mobiliario y Equipo Educativo y Recreativo | 12,000 | - | 12,000 | - | - | 12,000 |
| Equipo e Instrumental Médico y de Laboratorio | - | - | - | - | - | - |
| Vehículos y Equipo de Transporte | - | 58,140 | 58,140 | - | - | 58,140 |
| Equipo de Defensa y Seguridad | - | - | - | - | - | - |
| Maquinaria, Otros Equipos y Herramientas | - | - | - | - | - | - |
| Activos Biológicos | - | - | - | - | - | - |
| Bienes Inmuebles | - | - | - | - | - | - |
| Activos Intangibles | 6,000 | - | 6,000 | - | - | 6,000 |
| Inversión Pública | - | - | - | - | - | - |
| Obra Pública en Bienes de Dominio Público | - | - | - | - | - | - |
| Obra Pública en Bienes Propios | - | - | - | - | - | - |
| Proyectos Productivos y Acciones de Fomento | - | - | - | - | - | - |
| Inversiones Financieras y Otras Provisiones | - | - | - | - | - | - |
| Inversiones Para el Fomento de Actividades Productivas | - | - | - | - | - | - |
| Acciones y Participaciones de Capital | - | - | - | - | - | - |
| Compra de Títulos y Valores | - | - | - | - | - | - |
| Concesión de Préstamos | - | - | - | - | - | - |
| Inversiones en Fideicomisos, Mandatos y Otros Análogos | - | - | - | - | - | - |
| Fideicomiso de Desastres Naturales (Informativo) | - | - | - | - | - | - |
| Otras Inversiones Financieras | - | - | - | - | - | - |
| Provisiones para Contingencias y Otras Erogaciones Especiales | - | - | - | - | - | - |
| Participaciones y Aportaciones | - | - | - | - | - | - |
| Participaciones | - | - | - | - | - | - |
| Aportaciones | - | - | - | - | - | - |
| Convenios | - | - | - | - | - | - |
| Deuda Pública | - | - | - | - | - | - |
| Amortización de la Deuda Pública | - | - | - | - | - | - |
| Intereses de la Deuda Pública | - | - | - | - | - | - |
| Comisiones de la Deuda Pública | - | - | - | - | - | - |
| Gastos de la Deuda Pública | - | - | - | - | - | - |
| Costo por Coberturas | - | - | - | - | - | - |
| Apoyos Financieros | - | - | - | - | - | - |
| Adeudos de Ejercicios Fiscales Anteriores (Adefas) | - | - | - | - | - | - |

| Concepto | Egresos | | | | | Subejercicio |
|---|-------------------|------------------------------|-------------------|-------------------|-------------------|-------------------|
| | Aprobado | Ampliaciones / (Reducciones) | Modificado | Devengado | Pagado | |
| Gasto Etiquetado | - | 12,112,488 | 12,112,488 | 3,985,461 | 3,985,461 | 8,127,027 |
| Servicios Personales | - | - | - | - | - | - |
| Remuneraciones al Personal de Carácter Permanente | - | - | - | - | - | - |
| Remuneraciones al Personal de Carácter Transitorio | - | - | - | - | - | - |
| Remuneraciones Adicionales y Especiales | - | - | - | - | - | - |
| Seguridad Social | - | - | - | - | - | - |
| Otras Prestaciones Sociales y Económicas | - | - | - | - | - | - |
| Previsiones | - | - | - | - | - | - |
| Pago de Estímulos a Servidores Públicos | - | - | - | - | - | - |
| Materiales y Suministros | - | 550,000 | 550,000 | 534,997 | 534,997 | 15,003 |
| Materiales de Admón., Emisión de Doctos. y Art. Oficiales | - | 350,000 | 350,000 | 349,997 | 349,997 | 3 |
| Alimentos y Utensilios | - | 15,000 | 15,000 | - | - | 15,000 |
| Materias Primas y Materiales de Prod. y Comercialización | - | - | - | - | - | - |
| Materiales y Artículos de Construcción y de Reparación | - | - | - | - | - | - |
| Productos Químicos, Farmacéuticos y de Laboratorio | - | - | - | - | - | - |
| Combustibles, Lubricantes y Aditivos | - | 185,000 | 185,000 | 185,000 | 185,000 | - |
| Vestuario, Blancos, Prendas de Protección y Art. Deportivos | - | - | - | - | - | - |
| Materiales y Suministros Para Seguridad | - | - | - | - | - | - |
| Herramientas, Refacciones y Accesorios Menores | - | - | - | - | - | - |
| Servicios Generales | - | 8,305,488 | 8,305,488 | 1,250,464 | 1,250,464 | 7,055,024 |
| Servicios Básicos | - | - | - | - | - | - |
| Servicios de Arrendamiento | - | - | - | - | - | - |
| Servicios Profesionales, Científicos, Técnicos y Otros Serv. | - | 7,669,473 | 7,669,473 | 1,242,428 | 1,242,428 | 6,427,045 |
| Servicios Financieros, Bancarios y Comerciales | - | 2,575 | 2,575 | - | - | 2,575 |
| Servicios de Instalación, Reparación, Mantto. y Conservación | - | - | - | - | - | - |
| Servicios de Comunicación Social y Publicidad | - | - | - | - | - | - |
| Servicios de Traslado y Viáticos | - | 57,940 | 57,940 | 8,036 | 8,036 | 49,904 |
| Servicios Oficiales | - | - | - | - | - | - |
| Otros Servicios Generales | - | 575,500 | 575,500 | - | - | 575,500 |
| Transferencias, Asignaciones, Subsidios y Otras Ayudas | - | 2,200,000 | 2,200,000 | 2,200,000 | 2,200,000 | - |
| Transferencias Internas y Asignaciones al Sector Público | - | - | - | - | - | - |
| Transferencias al Resto del Sector Público | - | - | - | - | - | - |
| Subsidios y Subvenciones | - | 2,200,000 | 2,200,000 | 2,200,000 | 2,200,000 | - |
| Ayudas Sociales | - | - | - | - | - | - |
| Pensiones y Jubilaciones | - | - | - | - | - | - |
| Transferencias a Fideicomisos, Mandatos y Otros Análogos | - | - | - | - | - | - |
| Transferencias a la Seguridad Social | - | - | - | - | - | - |
| Donativos | - | - | - | - | - | - |
| Transferencias al Exterior | - | - | - | - | - | - |
| Bienes Muebles, Inmuebles e Intangibles | - | 1,057,000 | 1,057,000 | - | - | 1,057,000 |
| Mobiliario y Equipo de Administración | - | 1,057,000 | 1,057,000 | - | - | 1,057,000 |
| Mobiliario y Equipo Educativo y Recreativo | - | - | - | - | - | - |
| Equipo e Instrumental Médico y de Laboratorio | - | - | - | - | - | - |
| Vehículos y Equipo de Transporte | - | - | - | - | - | - |
| Equipo de Defensa y Seguridad | - | - | - | - | - | - |
| Maquinaria, Otros Equipos y Herramientas | - | - | - | - | - | - |
| Activos Biológicos | - | - | - | - | - | - |
| Bienes Inmuebles | - | - | - | - | - | - |
| Activos Intangibles | - | - | - | - | - | - |
| Inversión Pública | - | - | - | - | - | - |
| Obra Pública en Bienes de Dominio Público | - | - | - | - | - | - |
| Obra Pública en Bienes Propios | - | - | - | - | - | - |
| Proyectos Productivos y Acciones de Fomento | - | - | - | - | - | - |
| Inversiones Financieras y Otras Provisiones | - | - | - | - | - | - |
| Inversiones Para el Fomento de Actividades Productivas | - | - | - | - | - | - |
| Acciones y Participaciones de Capital | - | - | - | - | - | - |
| Compra de Títulos y Valores | - | - | - | - | - | - |
| Concesión de Préstamos | - | - | - | - | - | - |
| Inversiones en Fideicomisos, Mandatos y Otros Análogos | - | - | - | - | - | - |
| Fideicomiso de Desastres Naturales (Informativo) | - | - | - | - | - | - |
| Otras Inversiones Financieras | - | - | - | - | - | - |
| Provisiones para Contingencias y Otras Erogaciones Especiales | - | - | - | - | - | - |
| Participaciones y Aportaciones | - | - | - | - | - | - |
| Participaciones | - | - | - | - | - | - |
| Aportaciones | - | - | - | - | - | - |
| Convenios | - | - | - | - | - | - |
| Deuda Pública | - | - | - | - | - | - |
| Amortización de la Deuda Pública | - | - | - | - | - | - |
| Intereses de la Deuda Pública | - | - | - | - | - | - |
| Comisiones de la Deuda Pública | - | - | - | - | - | - |
| Gastos de la Deuda Pública | - | - | - | - | - | - |
| Costo por Coberturas | - | - | - | - | - | - |
| Apoyos Financieros | - | - | - | - | - | - |
| Adeudos de Ejercicios Fiscales Anteriores (Adefas) | - | - | - | - | - | - |
| Total de Egresos | 21,503,000 | 14,962,765 | 36,465,765 | 13,871,752 | 13,824,126 | 22,594,013 |

| Concepto | Egresos | | | | | Subejercicio |
|---|----------|--------------------------------|-------------|-----------|--------|--------------|
| | Aprobado | Ampliaciones/ (Reducciones) | Modificado | Devengado | Pagado | |
| | 1 | 2 | 3 = (1 + 2) | 4 | 5 | |
| Jefatura de la Oficina de la Gobernatura del Estado | - | - | - | - | - | - |
| Secretaría de Gobierno | - | - | - | - | - | - |
| Secretaría de Hacienda | - | - | - | - | - | - |
| Secretaría de Desarrollo Económico y del Trabajo | - | - | - | - | - | - |
| Secretaría de Desarrollo Agropecuario | - | - | - | - | - | - |
| Secretaría de Obras Públicas | - | - | - | - | - | - |
| Secretaría de Educación | - | - | - | - | - | - |
| Secretaría de Salud | - | - | - | - | - | - |
| Secretaría de Administración | - | - | - | - | - | - |
| Secretaría de la Contraloría | - | - | - | - | - | - |
| Secretaría de Turismo y Cultura | - | - | - | - | - | - |
| Secretaría de Desarrollo Social | - | - | - | - | - | - |
| Secretaría de Desarrollo Sustentable | - | - | - | - | - | - |
| Secretaría de Movilidad y Transporte | - | - | - | - | - | - |
| Comisión Estatal de Seguridad Pública | - | - | - | - | - | - |
| Consejería Jurídica | - | - | - | - | - | - |
| Gastos Institucionales | - | - | - | - | - | - |
| Total del Gasto | - | - | - | - | - | - |

INSTITUTO DE LA MUJER PARA EL ESTADO DE MORELOS
Estado Analítico del Ejercicio del Presupuesto de Egresos
Clasificación Administrativa
Del 1 de enero al 30 de junio de 2022

| Concepto | Egresos | | | | | Subejercicio |
|-----------------------------------|-------------------|--------------------------------|-------------------|-------------------|-------------------|-------------------|
| | Aprobado | Ampliaciones/ (Reducciones) | Modificado | Devengado | Pagado | |
| | 1 | 2 | 3 = (1 + 2) | 4 | 5 | |
| Poder Ejecutivo | - | - | - | - | - | - |
| Poder Legislativo | - | - | - | - | - | - |
| Poder Judicial | - | - | - | - | - | - |
| Organismos Autónomos | 21,503,000 | 14,962,765 | 36,465,765 | 13,871,752 | 13,824,126 | 22,594,013 |
| Poder Ejecutivo de los Municipios | - | - | - | - | - | - |
| Total del Gasto | 21,503,000 | 14,962,765 | 36,465,765 | 13,871,752 | 13,824,126 | 22,594,013 |

Sector Paraestatal del Gobierno del Estado de Morelos
Estado Analítico del Ejercicio del Presupuesto de Egresos
Clasificación Administrativa
Del 1 de enero al 30 de junio de 2022

| Concepto | Egresos | | | | | Subejercicio |
|---|----------|--------------------------------|-------------|-----------|--------|--------------|
| | Aprobado | Ampliaciones/ (Reducciones) | Modificado | Devengado | Pagado | |
| | 1 | 2 | 3 = (1 + 2) | 4 | 5 | |
| Entidades Paraestatales y Fideicomisos No Empresariales y No Financieros | - | - | - | - | - | - |
| Instituciones Públicas de la Seguridad Social | - | - | - | - | - | - |
| Entidades Paraestatales Empresariales No Financieras con Participación Estatal Mayoritaria | - | - | - | - | - | - |
| Fideicomisos Empresariales No Financieros con Participación Estatal Mayoritaria | - | - | - | - | - | - |
| Entidades Paraestatales Empresariales Financieras Monetarias con Participación Estatal Mayoritaria | - | - | - | - | - | - |
| Entidades Paraestatales Empresariales Financieras No Monetarias con Participación Estatal Mayoritaria | - | - | - | - | - | - |
| Fideicomisos Financieros Públicos con Participación Estatal Mayoritaria | - | - | - | - | - | - |
| Total del Gasto | - | - | - | - | - | - |

| Concepto | Egresos | | | | | Subejercicio |
|--|-------------------|--------------------------------|-------------------|-------------------|-------------------|-------------------|
| | Aprobado | Ampliaciones/ (Reducciones) | Modificado | Devengado | Pagado | |
| Gasto No Etiquetado | 21,503,000 | 2,850,277 | 24,353,277 | 9,886,291 | 9,838,665 | 14,466,986 |
| Jefatura de la Oficina de la Gobernatura del Estado | - | - | - | - | - | - |
| Secretaría de Gobierno | - | - | - | - | - | - |
| Secretaría de Hacienda | - | - | - | - | - | - |
| Secretaría de Desarrollo Económico y del Trabajo | - | - | - | - | - | - |
| Secretaría de Desarrollo Agropecuario | - | - | - | - | - | - |
| Secretaría de Obras Públicas | - | - | - | - | - | - |
| Secretaría de Educación | - | - | - | - | - | - |
| Secretaría de Salud | - | - | - | - | - | - |
| Secretaría de Administración | - | - | - | - | - | - |
| Secretaría de la Contraloría | - | - | - | - | - | - |
| Secretaría de Turismo y Cultura | - | - | - | - | - | - |
| Secretaría de Desarrollo Social | - | - | - | - | - | - |
| Secretaría de Desarrollo Sustentable | - | - | - | - | - | - |
| Secretaría de Movilidad y Transporte | - | - | - | - | - | - |
| Comisión Estatal de Seguridad Pública | - | - | - | - | - | - |
| Consejería Jurídica | - | - | - | - | - | - |
| Gastos Institucionales | - | - | - | - | - | - |
| Poder Legislativo | - | - | - | - | - | - |
| Poder Judicial | - | - | - | - | - | - |
| Organismos Autónomos | 21,503,000 | 2,850,277 | 24,353,277 | 9,886,291 | 9,838,665 | 14,466,986 |
| Entidades Paraestatales y Fideicomisos No Empresariales y No Financieros | - | - | - | - | - | - |
| Entidades Paraestatales Empresariales No Financieras con Participación Estatal Mayoritaria | - | - | - | - | - | - |
| Poder Ejecutivo de los Municipios | - | - | - | - | - | - |
| Gasto Etiquetado | - | 12,112,488 | 12,112,488 | 3,985,461 | 3,985,461 | 8,127,027 |
| Jefatura de la Oficina de la Gobernatura del Estado | - | - | - | - | - | - |
| Secretaría de Gobierno | - | - | - | - | - | - |
| Secretaría de Hacienda | - | - | - | - | - | - |
| Secretaría de Desarrollo Económico y del Trabajo | - | - | - | - | - | - |
| Secretaría de Desarrollo Agropecuario | - | - | - | - | - | - |
| Secretaría de Obras Públicas | - | - | - | - | - | - |
| Secretaría de Educación | - | - | - | - | - | - |
| Secretaría de Salud | - | - | - | - | - | - |
| Secretaría de Administración | - | - | - | - | - | - |
| Secretaría de la Contraloría | - | - | - | - | - | - |
| Secretaría de Turismo y Cultura | - | - | - | - | - | - |
| Secretaría de Desarrollo Social | - | - | - | - | - | - |
| Secretaría de Desarrollo Sustentable | - | - | - | - | - | - |
| Secretaría de Movilidad y Transporte | - | - | - | - | - | - |
| Comisión Estatal de Seguridad Pública | - | - | - | - | - | - |
| Consejería Jurídica | - | - | - | - | - | - |
| Gastos Institucionales | - | - | - | - | - | - |
| Poder Legislativo | - | - | - | - | - | - |
| Poder Judicial | - | - | - | - | - | - |
| Organismos Autónomos | - | 12,112,488 | 12,112,488 | 3,985,461 | 3,985,461 | 8,127,027 |
| Entidades Paraestatales y Fideicomisos No Empresariales y No Financieros | - | - | - | - | - | - |
| Entidades Paraestatales Empresariales No Financieras con Participación Estatal Mayoritaria | - | - | - | - | - | - |
| Poder Ejecutivo de los Municipios | - | - | - | - | - | - |
| Total de Egresos | 21,503,000 | 14,962,765 | 36,465,765 | 13,871,752 | 13,824,126 | 22,594,013 |

| Concepto | Egresos | | | | | Subejercicio |
|---|-------------------|--------------------------------|-------------------|-------------------|-------------------|-------------------|
| | Aprobado | Ampliaciones/ (Reducciones) | Modificado | Devengado | Pagado | |
| | 1 | 2 | 3 = (1 + 2) | 4 | 5 | |
| Gobierno | 21,503,000 | 14,962,765 | 36,465,765 | 13,871,752 | 13,824,126 | 22,594,013 |
| Legislación | 21,503,000 | 14,962,765 | 36,465,765 | 13,871,752 | 13,824,126 | 22,594,013 |
| Justicia | - | - | - | - | - | - |
| Coordinación de la Política de Gobierno | - | - | - | - | - | - |
| Relaciones Exteriores | - | - | - | - | - | - |
| Asuntos Financieros y Hacendarios | - | - | - | - | - | - |
| Seguridad Nacional | - | - | - | - | - | - |
| Asuntos de Orden Público y de Seguridad Interior | - | - | - | - | - | - |
| Otros Servicios Generales | - | - | - | - | - | - |
| Desarrollo Social | - | - | - | - | - | - |
| Protección Ambiental | - | - | - | - | - | - |
| Vivienda y Servicios a la Comunidad | - | - | - | - | - | - |
| Salud | - | - | - | - | - | - |
| Recreación, Cultura y Otras Manifestaciones Sociales | - | - | - | - | - | - |
| Educación | - | - | - | - | - | - |
| Protección Social | - | - | - | - | - | - |
| Otros Asuntos Sociales | - | - | - | - | - | - |
| Desarrollo Económico | - | - | - | - | - | - |
| Asuntos Económicos, Comerciales y Laborales en General | - | - | - | - | - | - |
| Agropecuaria, Silvicultura, Pesca y Caza | - | - | - | - | - | - |
| Combustibles y Energía | - | - | - | - | - | - |
| Minería, Manufacturas y Construcción | - | - | - | - | - | - |
| Transporte | - | - | - | - | - | - |
| Comunicaciones | - | - | - | - | - | - |
| Turismo | - | - | - | - | - | - |
| Ciencia, Tecnología e Innovación | - | - | - | - | - | - |
| Otras Industrias y Otros Asuntos Económicos | - | - | - | - | - | - |
| Otras no Clasificadas en Funciones Anteriores | - | - | - | - | - | - |
| Transacciones de la Deuda Pública / Costo Financiero de la Deuda | - | - | - | - | - | - |
| Transferencias, Participaciones y Aportaciones entre Diferentes Niveles y Ordenes de Gobierno | - | - | - | - | - | - |
| Saneamiento del Sistema Financiero | - | - | - | - | - | - |
| Adeudos de Ejercicios Fiscales Anteriores | - | - | - | - | - | - |
| Total del Gasto | 21,503,000 | 14,962,765 | 36,465,765 | 13,871,752 | 13,824,126 | 22,594,013 |

| Concepto | Egresos | | | | | Subejercicio |
|---|-------------------|--------------------------------|-------------------|-------------------|-------------------|-------------------|
| | Aprobado | Ampliaciones/ (Reducciones) | Modificado | Devengado | Pagado | |
| Gasto No Etiquetado | 21,503,000 | 2,850,277 | 24,353,277 | 9,886,291 | 9,838,665 | 14,466,986 |
| <i>Gobierno</i> | 21,503,000 | 2,850,277 | 24,353,277 | 9,886,291 | 9,838,665 | 14,466,986 |
| Legislación | 21,503,000 | 2,850,277 | 24,353,277 | 9,886,291 | 9,838,665 | 14,466,986 |
| Justicia | - | - | - | - | - | - |
| Coordinación de la Política de Gobierno | - | - | - | - | - | - |
| Relaciones Exteriores | - | - | - | - | - | - |
| Asuntos Financieros y Hacendarios | - | - | - | - | - | - |
| Seguridad Nacional | - | - | - | - | - | - |
| Asuntos de Orden Público y de Seguridad Interior | - | - | - | - | - | - |
| Otros Servicios Generales | - | - | - | - | - | - |
| <i>Desarrollo Social</i> | - | - | - | - | - | - |
| Protección Ambiental | - | - | - | - | - | - |
| Vivienda y Servicios a la Comunidad | - | - | - | - | - | - |
| Salud | - | - | - | - | - | - |
| Recreación, Cultura y Otras Manifestaciones Sociales | - | - | - | - | - | - |
| Educación | - | - | - | - | - | - |
| Protección Social | - | - | - | - | - | - |
| Otros Asuntos Sociales | - | - | - | - | - | - |
| <i>Desarrollo Económico</i> | - | - | - | - | - | - |
| Asuntos Económicos, Comerciales y Laborales en Gral. | - | - | - | - | - | - |
| Agropecuaria, Silvicultura, Pesca y Caza | - | - | - | - | - | - |
| Combustibles y Energía | - | - | - | - | - | - |
| Minería, Manufacturas y Construcción | - | - | - | - | - | - |
| Transporte | - | - | - | - | - | - |
| Comunicaciones | - | - | - | - | - | - |
| Turismo | - | - | - | - | - | - |
| Ciencia, Tecnología e Innovación | - | - | - | - | - | - |
| Otras Industrias y Otros Asuntos Económicos | - | - | - | - | - | - |
| <i>Otras no Clasificadas en Funciones Anteriores</i> | - | - | - | - | - | - |
| Transacciones de la Deuda Pública / Costo Financiero de la Deuda | - | - | - | - | - | - |
| Transferencias, Participaciones y Aportaciones entre Diferentes Niveles y Ordenes de Gobierno | - | - | - | - | - | - |
| Saneamiento del Sistema Financiero | - | - | - | - | - | - |
| Adeudos de Ejercicios Fiscales Anteriores | - | - | - | - | - | - |
| Gasto Etiquetado | - | 12,112,488 | 12,112,488 | 3,985,461 | 3,985,461 | 8,127,027 |
| <i>Gobierno</i> | - | 12,112,488 | 12,112,488 | 3,985,461 | 3,985,461 | 8,127,027 |
| Legislación | - | 12,112,488 | 12,112,488 | 3,985,461 | 3,985,461 | 8,127,027 |
| Justicia | - | - | - | - | - | - |
| Coordinación de la Política de Gobierno | - | - | - | - | - | - |
| Relaciones Exteriores | - | - | - | - | - | - |
| Asuntos Financieros y Hacendarios | - | - | - | - | - | - |
| Seguridad Nacional | - | - | - | - | - | - |
| Asuntos de Orden Público y de Seguridad Interior | - | - | - | - | - | - |
| Otros Servicios Generales | - | - | - | - | - | - |
| <i>Desarrollo Social</i> | - | - | - | - | - | - |
| Protección Ambiental | - | - | - | - | - | - |
| Vivienda y Servicios a la Comunidad | - | - | - | - | - | - |
| Salud | - | - | - | - | - | - |
| Recreación, Cultura y Otras Manifestaciones Sociales | - | - | - | - | - | - |
| Educación | - | - | - | - | - | - |
| Protección Social | - | - | - | - | - | - |
| Otros Asuntos Sociales | - | - | - | - | - | - |
| <i>Desarrollo Económico</i> | - | - | - | - | - | - |
| Asuntos Económicos, Comerciales y Laborales en Gral. | - | - | - | - | - | - |
| Agropecuaria, Silvicultura, Pesca y Caza | - | - | - | - | - | - |
| Combustibles y Energía | - | - | - | - | - | - |
| Minería, Manufacturas y Construcción | - | - | - | - | - | - |
| Transporte | - | - | - | - | - | - |
| Comunicaciones | - | - | - | - | - | - |
| Turismo | - | - | - | - | - | - |
| Ciencia, Tecnología e Innovación | - | - | - | - | - | - |
| Otras Industrias y Otros Asuntos Económicos | - | - | - | - | - | - |
| <i>Otras no Clasificadas en Funciones Anteriores</i> | - | - | - | - | - | - |
| Transacciones de la Deuda Pública / Costo Financiero de la Deuda | - | - | - | - | - | - |
| Transferencias, Participaciones y Aportaciones entre Diferentes Niveles y Ordenes de Gobierno | - | - | - | - | - | - |
| Saneamiento del Sistema Financiero | - | - | - | - | - | - |
| Adeudos de Ejercicios Fiscales Anteriores | - | - | - | - | - | - |
| Total del Egresos | 21,503,000 | 14,962,765 | 36,465,765 | 13,871,752 | 13,824,126 | 22,594,013 |

| Concepto | Egresos | | | | | Subejercicio |
|--|-------------------|--------------------------------|-------------------|------------------|------------------|------------------|
| | Aprobado | Ampliaciones/ (Reducciones) | Modificado | Devengado | Pagado | |
| Gasto No Etiquetado | 14,199,220 | 1,387,198 | 15,586,418 | 5,843,020 | 5,813,030 | 9,743,398 |
| <i>Personal Administrativo y de Servicio Público</i> | <i>14,199,220</i> | <i>1,387,198</i> | <i>15,586,418</i> | <i>5,843,020</i> | <i>5,813,030</i> | <i>9,743,398</i> |
| <i>Magisterio</i> | - | - | - | - | - | - |
| <i>Servicios de Salud</i> | - | - | - | - | - | - |
| <i>Personal Administrativo</i> | - | - | - | - | - | - |
| <i>Personal Médico, Paramédico y afín</i> | - | - | - | - | - | - |
| <i>Seguridad Pública</i> | - | - | - | - | - | - |
| <i>Gastos Asociados a la Implementación de Nuevas Leyes Fed. o Reformas a las Mismas</i> | - | - | - | - | - | - |
| <i>Nombre del Programa o Ley 1</i> | - | - | - | - | - | - |
| <i>Nombre del Programa o Ley 2</i> | - | - | - | - | - | - |
| <i>Sentencias Laborales Definitivas</i> | - | - | - | - | - | - |
| Gasto Etiquetado | - | - | - | - | - | - |
| <i>Personal Administrativo y de Servicio Público</i> | <i>-</i> | <i>-</i> | <i>-</i> | <i>-</i> | <i>-</i> | <i>-</i> |
| <i>Magisterio</i> | <i>-</i> | <i>-</i> | <i>-</i> | <i>-</i> | <i>-</i> | <i>-</i> |
| <i>Servicios de Salud</i> | <i>-</i> | <i>-</i> | <i>-</i> | <i>-</i> | <i>-</i> | <i>-</i> |
| <i>Personal Administrativo</i> | <i>-</i> | <i>-</i> | <i>-</i> | <i>-</i> | <i>-</i> | <i>-</i> |
| <i>Personal Médico, Paramédico y afín</i> | <i>-</i> | <i>-</i> | <i>-</i> | <i>-</i> | <i>-</i> | <i>-</i> |
| <i>Seguridad Pública</i> | <i>-</i> | <i>-</i> | <i>-</i> | <i>-</i> | <i>-</i> | <i>-</i> |
| <i>Gastos Asociados a la Implementación de Nuevas Leyes Fed. o Reformas a las Mismas</i> | <i>-</i> | <i>-</i> | <i>-</i> | <i>-</i> | <i>-</i> | <i>-</i> |
| <i>Nombre del Programa o Ley 1</i> | <i>-</i> | <i>-</i> | <i>-</i> | <i>-</i> | <i>-</i> | <i>-</i> |
| <i>Nombre del Programa o Ley 2</i> | <i>-</i> | <i>-</i> | <i>-</i> | <i>-</i> | <i>-</i> | <i>-</i> |
| <i>Sentencias Laborales Definitivas</i> | <i>-</i> | <i>-</i> | <i>-</i> | <i>-</i> | <i>-</i> | <i>-</i> |
| Total del Gasto en Servicios Personales | 14,199,220 | 1,387,198 | 15,586,418 | 5,843,020 | 5,813,030 | 9,743,398 |

INSTITUTO DE LA MUJER PARA EL ESTADO DE MORELOS
Estado Analítico del Ejercicio del Presupuesto de Egresos
Clasificación Económica (por Tipo de Gasto)
Del 1 de enero al 30 de junio de 2022
(Cifras en Pesos)

| Concepto | Egresos | | | | | Subejercicio |
|---|-------------------|--------------------------------|-------------------|-------------------|-------------------|-------------------|
| | Aprobado | Ampliaciones/ (Reducciones) | Modificado | Devengado | Pagado | |
| | 1 | 2 | 3 = (1 + 2) | 4 | 5 | |
| Gasto Corriente | 20,579,134 | 11,705,765 | 32,284,899 | 11,520,702 | 11,473,076 | 20,764,197 |
| Gasto de Capital | 50,000 | 1,057,000 | 1,107,000 | - | - | 1,107,000 |
| Amortización de la Deuda y Disminución de Pasivos | - | - | - | - | - | - |
| Pensiones y Jubilaciones | 873,866 | 2,200,000 | 3,073,866 | 2,351,050 | 2,351,050 | 722,816 |
| Participaciones | - | - | - | - | - | - |
| Total del Gasto | 21,503,000 | 14,962,765 | 36,465,765 | 13,871,752 | 13,824,126 | 22,594,013 |

| Identificación de Crédito o Instrumento | Devengado | Pagado |
|--|-----------|--------|
| Créditos Bancarios | | |
| NO APLICA | | |
| Total de Intereses de Créditos Bancarios | | |
| | - | - |
| Otros Instrumentos de Deuda | | |
| Total de Intereses de Otros Instrumentos de Deuda | | |
| | - | - |
| TOTAL | | |
| | - | - |

CUENTA PÚBLICA
ENERO-JUNIO 2022
FLUJO DE FONDOS
QUE RESUMA TODAS LAS OPERACIONES

NO SE REALIZAN FLUJOS DE FONDOS

DE TODAS LAS OPERACIONES

SOLO EL FLUJO DE EFECTIVO





Información Programática

CUENTA PÚBLICA
INSTITUTO DE LA MUJER PARA EL ESTADO DE
MORELOS
ENERO - JUNIO

2022

| Concepto | Egresos | | | | | Subejercicio |
|--|-------------------|--------------------------------|-------------------|-------------------|-------------------|-------------------|
| | Aprobado | Ampliaciones/ (Reducciones) | Modificado | Devengado | Pagado | |
| | 1 | 2 | 3 = (1 + 2.) | 4 | 5 | |
| Programas | - | - | - | - | - | - |
| <i>Subsidios: Sector Social y Privado o Ent. Federativas y Municipios</i> | - | - | - | - | - | - |
| Sujetos a Reglas de Operación | - | - | - | - | - | - |
| Otros Subsidios | - | - | - | - | - | - |
| Desempeño de las Funciones | 21,503,000 | 14,962,765 | 36,465,765 | 13,871,752 | 13,824,126 | 22,594,013 |
| Prestación de Servicios Públicos | 21,503,000 | 14,962,765 | 36,465,765 | 13,871,752 | 13,824,126 | 22,594,013 |
| Provisión de Bienes Públicos | - | - | - | - | - | - |
| Planeación, Seguimiento y Evaluación de Políticas Públicas | - | - | - | - | - | - |
| Promoción y Fomento | - | - | - | - | - | - |
| Regulación y Supervisión | - | - | - | - | - | - |
| Funciones de las Fuerzas Armadas (Únicamente Gobierno Federal) | - | - | - | - | - | - |
| Específicos | - | - | - | - | - | - |
| Proyectos de Inversión | - | - | - | - | - | - |
| Administrativos y de Apoyo | - | - | - | - | - | - |
| Apoyo al Proceso Presupuestario y para Mejorar la Eficiencia Institucional | - | - | - | - | - | - |
| Apoyo a la Función Pública y al Mejoramiento de la Gestión | - | - | - | - | - | - |
| Operaciones Ajenas | - | - | - | - | - | - |
| Compromisos | - | - | - | - | - | - |
| Obligaciones de Cumplimiento de Resolución Jurisdiccional | - | - | - | - | - | - |
| Desastres Naturales | - | - | - | - | - | - |
| Obligaciones | - | - | - | - | - | - |
| Pensiones y Jubilaciones | - | - | - | - | - | - |
| Aportaciones a la Seguridad Social | - | - | - | - | - | - |
| Aportaciones a Fondos de Estabilización | - | - | - | - | - | - |
| Aportaciones a Fondos de Inversión y Reestructura de Pensiones | - | - | - | - | - | - |
| Programas de Gasto Federalizado (Gobierno Federal) | - | - | - | - | - | - |
| Gasto Federalizado | - | - | - | - | - | - |
| Participaciones a Entidades Federativas y Municipios | - | - | - | - | - | - |
| Costo financiero, deuda o apoyos a deudores y ahorradores de la banca | - | - | - | - | - | - |
| Adeudos de ejercicios fiscales anteriores | - | - | - | - | - | - |
| Total del Gasto | 21,503,000 | 14,962,765 | 36,465,765 | 13,871,752 | 13,824,126 | 22,594,013 |

| Concepto | Estimado/Aprobado | Devengado | Recaudado/Pagado |
|--|-------------------|-------------------|-------------------|
| I. Ingresos Presupuestarios | 21,503,000 | 23,493,008 | 23,293,333 |
| 1. Ingresos del Gobierno de la Entidad Federativa | 21,503,000 | 23,493,008 | 23,293,333 |
| 2. Ingresos del Sector Paraestatal | - | - | - |
| II. Egresos Presupuestarios | 21,503,000 | 13,871,752 | 13,824,126 |
| 3. Egresos del Gobierno de la Entidad Federativa | 21,503,000 | 13,871,752 | 13,824,126 |
| 4. Egresos del Sector Paraestatal | - | - | - |
| III. Balance Presupuestario (Superávit o Déficit) (III= I - II) | - | 9,621,256 | 9,469,207 |

| Concepto | Estimado/Aprobado | Devengado | Recaudado/Pagado |
|--|-------------------|------------------|------------------|
| III. Balance presupuestario (Superávit o Déficit) | - | 9,621,256 | 9,469,207 |
| IV. Intereses, Comisiones y Gastos de la Deuda | - | - | - |
| V. Balance Primario (Superávit o Déficit) (V= III + IV) | - | 9,621,256 | 9,469,207 |

| Concepto | Estimado/Aprobado | Devengado | Recaudado/Pagado |
|------------------------------------|-------------------|-----------|------------------|
| A. Financiamiento | - | - | - |
| B. Amortización de la deuda | - | - | - |
| C. Financiamiento Neto | - | - | - |

**CUENTA PÚBLICA
ENERO-JUNIO 2022
PROGRAMAS Y PROYECTOS
DE INVERSION**

NOMBRE DEL PROGRAMA: “Casa de Transición” Transitando hacia la igualdad

Objetivo General:

Contribuir al empoderamiento de las mujeres sobrevivientes de violencias que han egresado de los refugios, mediante la implementación de un programa piloto “Casa de Transición” Transitando hacia la Igualdad, para el fortalecimiento de sus capacidades personales, sociales y de autonomía financiera.

Elementos que sustentan la formulación del programa

Contexto de la violencia contra las Mujeres en Morelos

El Estado de Morelos cuenta con características demográficas y geográficas que permiten una amplia variedad de matices culturales, somos un estado que colinda con Guerrero al Sur, donde la frontera ya no es visible en asentamientos habitacionales, lo mismo sucede con la Ciudad de México y el Estado de México, por otro lado hacia el oriente del Estado colindamos con Puebla, estas condiciones hacen que el estado cuente con espacios urbanos y rurales, que propician diferentes problemáticas para las mujeres que aquí habitamos. Según los resultados de la ENDIREH 2016 correspondiente al estado de Morelos, los tipos de violencia y contextos de relación (modalidades de violencia) y en algunos casos, su comparativo con datos a nivel nacional. De las mujeres de Morelos de 15 años y más encuestadas, un total de 64.9% han sufrido al menos un incidente de violencia a lo largo de su vida, ejercida por cualquier agresor. En lo que se refiere a los tipos de violencia que resultan del comparativo de la encuesta de 2006 y 2016, se visualiza un ligero incremento en la violencia emocional (48.7%), una disminución de la violencia económica y patrimonial, así como en la sexual, pero se advierte de un incremento importante en la violencia física (34.4%). Respecto al ámbito donde ocurre la violencia que viven las mujeres de Morelos, a lo largo de su vida, el ámbito de mayor ocurrencia, de acuerdo con la ENDIREH 2016, es el de pareja (44.4%), seguido por el ámbito comunitario (37.3%), el laboral con 26.7%, el escolar con 24.2% y finalmente el familiar con 9.9% de incidencia. Si lo analizamos de manera comparativa con 2006, vemos que en una década la familiar, la comunitaria y



**CUENTA PÚBLICA
ENERO-JUNIO 2022
PROGRAMAS Y PROYECTOS
DE INVERSION**

laboral han descendido, las dos primeras ligeramente, la tercera sustancialmente: la violencia de pareja pasó de 45.5% a 44.4%, la comunitaria de 37.9% a 37.3% y la laboral de 30.0% a 26.7%; en cambio que la escolar se muestra al alza al pasar de 17.2% a 24.2%.

La ENDIREH 2016 distingue dentro de la violencia familiar la que concretamente se refiere a la que ocurre en el contexto de pareja; siendo ésta última la de mayor prevalencia en el estado de Morelos con 44.4 % de ocurrencia, siendo que la principal expresión de violencia que experimentaron las mujeres a lo largo de la vida es la emocional (40.1%), seguida por la económica y patrimonial (23.1%), la física (19.2%) y finalmente la sexual (7.4%). En lo que concierne a la violencia física en el contexto de relaciones de pareja, tanto en lo que se refiere a alguna vez en su vida, como en los últimos 12 meses, las encuestadas reportaron lo siguiente: El 17.0% ha experimentado violencia alguna vez en su vida (empujar, amarrar, patear, aventar cosas) y el 6.4% en los últimos 12 meses. El 10.4% ha experimentado violencia severa alguna vez en su vida (golpes, asfixia, agresión con cuchillo y navaja, disparo con arma de fuego); en los últimos 12 meses un 3.7% de las mujeres encuestadas han sufrido violencia severa. Otros tipos de violencia que han vivido las mujeres de Morelos en el contexto de sus relaciones de pareja son el control coercitivo y las violencias patrimonial y sexual. El control coercitivo es una combinación de violencia emocional y patrimonial (el alto está asociado a lo que Michael Vincent Miller llama terrorismo íntimo dentro de la violencia sexual las encuestadas refirieron las siguientes formas: exigencias de tener relaciones sexuales, obligar a hacer cosas que no les gustan, violación, tener relaciones sexuales sin protección, ver escenas o actos pornográficos.

El escenario de violencia contra las mujeres, adolescentes y niñas nos convoca a instrumentar acciones para incidir en la transformación social que propicie una vida libre de violencias para las mujeres en Morelos.

Los mecanismos de atención de violencias contra las mujeres con que cuenta el Estado deben considerar el conocimiento profundo y detallado del comportamiento de la violencia contra las mujeres, conocer sus efectos en las víctimas, sus hijas e hijos y personas allegadas, el éxito de las estrategias de atención contiene entre sus



**CUENTA PÚBLICA
ENERO-JUNIO 2022
PROGRAMAS Y PROYECTOS
DE INVERSION**

componentes, un abordaje desde la perspectiva de género y derechos humanos, la atención de calidad y calidez con perfiles profesionales y experimentadas en sus especialidades, la aplicación de los instrumentos necesarios para detectar los niveles de riesgo y un andamiaje institucional que permita el acceso a la justicia, así como al empoderamiento de las mujeres víctimas.

En ese sentido retomando la valoración de riesgo, se hace énfasis en que la violencia extrema puede derivar en violencia feminicida si la intervención no es adecuada y ágil, el tiempo, es un factor importante y determinante para intervenir a favor de la vida de las mujeres. No obstante, hay un espacio de atención que es imprescindible para lograr el resguardo de las mujeres, sus hijas e hijos.

El Secretariado Ejecutivo del Sistema Nacional de Seguridad Pública (SESNSP), de la Secretaría de Gobernación, en septiembre de 2019 Morelos se colocó como el segundo estado del país con más feminicidios; esto a pesar de la declaratoria de Alerta de Violencia de Género desde 2015. Los Refugios son hasta hoy día el mecanismo más articulado y eficaz para evitar feminicidios y restituir derechos humanos. En la Red Nacional de Refugios, AC (RNR) se ha desarrollado desde hace más de 9 años un Modelo Integral para la prevención, atención y protección del derecho a una vida libre de violencias para las mujeres y en su caso, sus hijas e hijos que contempla cada uno de los aspectos, momentos y etapas que requiere una mujer sobreviviente de violencias para ejercer sus derechos como ciudadana sujeta de derechos desde un enfoque de derechos humanos, perspectiva de género e interculturalidad evitando re victimizar a la mujer y en su caso sus hijas e hijos. Este modelo integral contempla: Centro de Atención externa de Refugio, Casa de Emergencia, Refugio Especializado, Casa de Transición y Línea de emergencia. Cada uno de estos dispositivos especializados abordan y atienden las necesidades reales de las mujeres sobrevivientes de violencias, considerándose en conjunto módulos que integran el Modelo y la estrategia integral que garantiza a las mujeres y en su caso, sus hijas e hijos a ejercer su derecho a una vida libre de violencias, a contar con atención integral especializada, reparar las secuelas físicas y emocionales, el derecho a sistemas de cuidado, a una vivienda digna y en el caso de las mujeres a contar con alternativas de autogestión económica.



**CUENTA PÚBLICA
ENERO-JUNIO 2022
PROGRAMAS Y PROYECTOS
DE INVERSION**

Morelos cuenta actualmente con 4 Refugios ubicados en los municipios de Cuautla, Jojutla y Yautepec (municipios con AVG) de estos 2 son operados por OSC´s y pertenecen a la Red Nacional de Refugios A.C.; Con Decisión Mujeres por Morelos A.C. (Cuautla); Creativería Social A.C. (Yautepec); el tercero es operado por el Gobierno del Estado (DIF); y el cuarto operado por la administración municipal de Jojutla, en conjunto estos espacios cuentan con una capacidad para atender a 19 núcleos familiares simultáneamente por habitación, 1 baño por cada dos habitaciones, cocina, comedor, sala con tv, protección en bardas, cámaras de seguridad, servicio de drenaje, espacios individuales para la atención en las áreas especializadas, áreas verdes, áreas infantiles, área de lavado, área para capacitación y todo lo necesario para brindar atenciones con calidad y calidez durante la estancia de la mujer y en su caso sus hijas e hijos que puede ser hasta por 3 meses. En los Refugios de las OSC que están en Morelos se atienden a mujeres provenientes de todo el estado; cabe mencionar que esta atención se extiende a mujeres provenientes de toda la república pues cuando su vida corre peligro puede ser referida a otro Estado; por lo que se han referido y contra referido a mujeres de estados como; Hidalgo, Guerrero, Tlaxcala, Puebla, Estado de México, Michoacán, Chihuahua, Veracruz, Oaxaca, entre otros. Todo esto es gracias a que los Refugios operados por OSC´s al pertenecer a la RNR están vinculados con más de 30 Refugios distribuidos en todo México.

NOMBRE DEL PROGRAMA: PAIMEF 2022:

SUBSIDIO:

A través del programa de apoyo a las Instancias de Mujeres PAIMEF del Ramo 20 (Desarrollo Social) " Vida Libre de Violencia: Mujeres hacia la construcción de ambientes de paz en Morelos", que deberán sujetarse a reglas operación que aborda la atención de las violencias contra las mujeres desde los ámbitos del desarrollo social y humano y desde la perspectiva de género, igualdad entre mujeres y hombres, entre otros asegurar que la aplicación de los recursos públicos se realice con eficiencia, eficacia, economía, honradez y transparencia.



**CUENTA PÚBLICA
ENERO-JUNIO 2022
PROGRAMAS Y PROYECTOS
DE INVERSION**

OBJETIVO:

Contribuir a una cultura de paz, para que las mujeres morelenses puedan acceder a una vida libre de violencia, a través de la profesionalización de servidoras (os) publicas (os), acciones de prevención de las violencia en infancias y adolescencias, y proporcionar servicios de atención especializada. A través de sus tres vertientes:

A. Fortalecer la institucionalización en materia de prevención y atención, a través de la capacitación y profesionalización a personal del servicio público del estado de Morelos

A. Proporcionar contención emocional a las profesionistas de los Centros de Atención Externa adscritos al Instituto de la Mujer para el Estado de Morelos que atienden a mujeres en situación de violencia, con la finalidad de prevenir el burnout característico del trabajo en atención de violencias y contribuir con ello a mejorar la calidad de la atención.

B. Prevenir la violencia contra las infancias, adolescencias, juventudes y mujeres en el Estado de Morelos, a través de difusión en redes sociales, jornadas de perifoneo, cine itinerante y cuenta cuentos; propiciando cambios culturales y sociales que contribuyen a la igualdad de género, visibilizando las violencias y evitando perpetuar las mismas, promoviendo así, la vida libre de violencia.

C. Contribuir al empoderamiento de las mujeres víctimas de violencia, mediante la creación y fortalecimiento de unidades especializadas de orientación, atención y alojamiento que proporcionan servicios especializados; para restituir el derecho de las mujeres a una vida libre de violencias.

Acciones Vertiente A

A.1.1 Realizar un seminario, en materia de técnicas y estrategias de primer contacto, para la prevención y atención de la violencia contra las mujeres, dirigido a 145 servidoras y servidores públicas que laboren en las siguientes instituciones: Juzgado Cívico, Instancias de las Mujeres, Sistema DIF Morelos, Procuradurías de la Defensa de la Niñez y Sindicaturas, con duración de 60 horas, en modalidad mixta: virtual y presencial, con sede en las instalaciones de la IMEF Cuernavaca.



**CUENTA PÚBLICA
ENERO-JUNIO 2022
PROGRAMAS Y PROYECTOS
DE INVERSION**

A.I.2 Capacitar sobre Protocolo y Modelos de Atención; abordaje jurídico y psicológico de la Violencia Sexual, Violencia Feminicida, Trata de Personas; victimología; técnicas y estrategias de autocuidado, y empoderamiento en mujeres en situación de violencia, a 44 personas profesionistas contratadas con recurso PAIMEF (psicólogas, psicólogas infantiles, abogadas y trabajadoras sociales) de los Centros de Atención Externa así como Línea Segura, adscritas al Instituto de la Mujer para el Estado de Morelos, con un total de 40 horas.

A.IV.1 Realizar un proceso de contención emocional dirigido a 44 profesionistas que brindan atención a mujeres en situación de violencia (psicólogas, abogadas, psicólogas infantiles y trabajadoras sociales) de los Centros de Atención Externa así como Línea Segura, que incluye 8 sesiones de terapia grupal y 12 sesiones individuales para cada participante (Psicoterapia Breve).

Acciones Vertiente B

B.I.1. Realizar una estrategia de información en redes sociales mediante la producción de contenidos digitales para la prevención de la violencia contra las mujeres, específicamente en materia de violencia sexual, violencia feminicida, trata de personas, masculinidades positivas, derechos sexuales y reproductivos para la prevención del embarazo adolescente ENAPEA, así como la difusión de los servicios de orientación y atención que brinda el Instituto de la Mujer para el Estado de Morelos, dirigida a la población en general del estado de Morelos.

B.I.2 Implementar 88 jornadas de difusión de spots de perifoneo para la prevención de la violencia contra las mujeres, específicamente en materia de violencia sexual, violencia feminicida, trata de personas, masculinidades positivas, derechos sexuales y reproductivos para la prevención del embarazo adolescente ENAPEA, así como la difusión de los servicios de orientación y atención que brinda el Instituto de la Mujer para el Estado de Morelos, dirigida a la población de Cuernavaca, Temixco, Jiutepec, y Emiliano Zapata.

B.II.1 Realizar 90 funciones de Cine Itinerante de prevención de Trata de Personas, dirigido a 1800 mujeres y hombres de educación básica y media superior en los 36



**CUENTA PÚBLICA
ENERO-JUNIO 2022
PROGRAMAS Y PROYECTOS
DE INVERSION**

municipios del estado de Morelos, con énfasis en los municipios de incidencia de Trata de Personas: Temixco, Jiutepec, Yautepec, Totolapan, Atlatlahucan, Ocuituco y Cuernavaca.

B.II.2 Realizar 195 cuenta cuentos para la prevención de la violencia sexual, dirigido a 3600 niñas y niños de la primera infancia (6 a 11 años de edad) en 36 Municipios del estado de Morelos, con énfasis en los municipios con AVG: Cuautla, Cuernavaca, Emiliano Zapata, Jiutepec, Puente de Ixtla, Temixco, Xochitepec y Yautepec.

B.II.3. Realizar 180 funciones de Cine Itinerante de prevención de la violencia AVGM, dirigida a 3600 mujeres entre los 21 y 30 años de edad en los municipios con AVG y municipios con CAE: Cuautla, Cuernavaca, Emiliano Zapata, Jiutepec, Puente de Ixtla, Temixco, Xochitepec, Yautepec, Hueyapan, Jonacatepec, Yecapixtla, Ayala y Tepoztlán.

B.II.4 Realizar 90 funciones de Cine Itinerante de prevención de la violencia en el noviazgo, derechos sexuales y reproductivos para prevenir el embarazo adolescente ENAPEA; dirigido a 1800 mujeres y hombres de educación básica y media superior en los 36 municipios del estado de Morelos, con énfasis en los municipios de incidencia en embarazo adolescente: Tetecala, Totolapan, Ocuituco, Puente de Ixtla, Huitzilac, Tlalnepantla, Yautepec y Ayala.

Acciones Vertiente C

C.I.1 Fortalecer la Línea Segura para las Mujeres (Unidad Local de Atención para la Orientación), para brindar asesoría jurídica y orientación psicológica, así como canalización telefónica a las mujeres en situación de violencias durante las 24 horas del día los 365 días del Año

C.II.1 Crear la Unidad Local de Atención del Instituto de la Mujer para el Estado de Morelos (Centro de Atención Externa) ubicada en el municipio de Jonacatepec Morelos, mediante gastos de operación y servicios profesionales, para brindar servicios especializados de atención a mujeres en situación de violencia, y en su caso, sus hijas e hijos.



**CUENTA PÚBLICA
ENERO-JUNIO 2022
PROGRAMAS Y PROYECTOS
DE INVERSION**

C.II.2 Crear la Unidad Local de Atención del Instituto de la Mujer para el Estado de Morelos (Centro de Atención Externa) ubicada en el municipio de Hueyapan Morelos, mediante gastos de operación y servicios profesionales, para brindar servicios especializados de atención a mujeres en situación de violencia, y en su caso, sus hijas e hijos.

C.II.3 Fortalecer la Unidad Local de Atención del Instituto de la Mujer para el Estado de Morelos (Centro de Atención Externa), ubicada en el municipio de Xochitepec Morelos, mediante gastos de operación y servicios profesionales, para brindar servicios especializados de atención a mujeres en situación de violencia, y en su caso, sus hijas e hijos.

C.II.4 Fortalecer la Unidad Local de Atención del Instituto de la Mujer para el Estado de Morelos (Centro de Atención Externa), ubicada en el municipio de Emiliano Zapata, mediante gastos de operación y servicios profesionales, para brindar servicios especializados de atención a mujeres en situación de violencia, y en su caso, sus hijas e hijos.

C.II.5 Fortalecer la Unidad Local de Atención del Instituto de la Mujer para el Estado de Morelos (Centro de Atención Externa) ubicada en el municipio de Temixco Morelos, mediante gastos de operación y servicios profesionales, para brindar servicios especializados de atención a mujeres en situación de violencia, y en su caso, sus hijas e hijos.

C.II.6 Fortalecer la Unidad Local de Atención del Instituto de la Mujer para el Estado de Morelos (Centro de Atención Externa), ubicado en el municipio de Tetecala Morelos, mediante gastos de operación y servicios profesionales, para brindar servicios especializados de atención a mujeres en situación de violencia, y en su caso, sus hijas e hijos.

C.II.7 Fortalecer la Unidad Local de Atención del Instituto de la Mujer para el Estado de Morelos (Centro de Atención Externa), ubicada en el municipio de Cuernavaca dentro del Centro de Justicia para las Mujeres en Morelos, mediante gastos de operación y servicios profesionales, para brindar servicios especializados de atención a mujeres en situación de violencia, y en su caso, sus hijas e hijos.



**CUENTA PÚBLICA
ENERO-JUNIO 2022
PROGRAMAS Y PROYECTOS
DE INVERSION**

C.II.8 Fortalecer la Unidad Local de Atención del Instituto de la Mujer para el Estado de Morelos (Centro de Atención Externa), ubicada en el municipio de Yauteppec, ubicado dentro del Centro de Justicia para las Mujeres de Morelos Región Oriente, mediante gastos de operación y servicios profesionales, para brindar servicios especializados de atención a mujeres en situación de violencia, y en su caso, sus hijas e hijos.

C.II.9 Fortalecer la Unidad Local de Atención del Instituto de la Mujer para el Estado de Morelos (Centro de Atención Externa) ubicada en el municipio de Cuernavaca en las Instalaciones del Instituto de la Mujer para el Estado de Morelos mediante gastos de operación y servicios profesionales, para brindar servicios especializados de atención a mujeres en situación de violencia, y en su caso, sus hijas e hijos

C.II.10 Fortalecer la Unidad Local de Atención del Instituto de la Mujer para el Estado de Morelos (Centro de Atención Externa), ubicada en el municipio de Yecapixtla Morelos, mediante gastos de operación y servicios profesionales, para brindar servicios especializados de atención a mujeres en situación de violencia, y en su caso, sus hijas e hijos.

C.II.11 Fortalecer la Unidad Local de Atención del Instituto de la Mujer para el Estado de Morelos (Centro de Atención Externa), ubicada en el municipio de Ayala Morelos, mediante gastos de operación y servicios profesionales, para brindar servicios especializados de atención a mujeres en situación de violencia, y en su caso, sus hijas e hijos

C.II.12 Fortalecer la Unidad Local de Atención del Instituto de la Mujer para el Estado de Morelos (Centro de Atención Externa), ubicado en el municipio de Jiutepec Morelos, mediante gastos de operación y servicios profesionales, para brindar servicios especializados de atención a mujeres en situación de violencia, y en su caso, sus hijas e hijos.

C.III.1 Fortalecer la Casa de Transición del Instituto de la Mujer para el Estado de Morelos -Unidad de Alojamiento y Protección- ubicada en el municipio de Cuautla,



**CUENTA PÚBLICA
ENERO-JUNIO 2022
PROGRAMAS Y PROYECTOS
DE INVERSION**

para brindar servicios de alojamiento y protección a mujeres sobrevivientes de la violencia, y en su caso, sus hijas e hijos.

**NOMBRE DEL PROGRAMA: PROYECTO FEDERAL DE TRANSVERSALIDAD
MODALIDAD I RAMO 47 ENTIDADES NO SECTORIZADAS:**

Con el fin de promover en el ejercicio de los derechos humanos de las mujeres en el Estado Morelos para la disminución de las brechas de género e incidir en la continuidad de procesos de empoderamiento y conformación de acciones orientadas al proceso formativo de las mujeres para el fortalecimiento de sus capacidades, en el ejercicio fiscal 2022 y en el marco del Programa de Fortalecimiento a la Transversalidad de la Perspectiva de Género (PFTPG), se propone el proyecto, “Agentes de Igualdad Trabajando para el fortalecimiento Institucional y Transversalización de la Perspectiva de Género en el Estado de Morelos” que tiene el objetivo Fomentar la participación económica, social, ambiental, cultural y política de las mujeres para el trabajo por la paz y la igualdad sustantiva en el Estado de Morelos.

Desde el Instituto de la Mujer para el Estado de Morelos proponemos que la recuperación económica, social y política es impensable sin las mujeres, y que por ende el fortalecimiento de la transversalidad de la perspectiva de género debe ser una estrategia de política pública sostenible que ponga en el centro de la solución las necesidades e intereses estratégicos de las mujeres. Para el logro de las metas el Instituto de la Mujer para el Estado de Morelos establece mecanismos de coordinación para la suma de esfuerzos institucionales, en coadyuvancia con las Organizaciones de la Sociedad Civil y la Academia para construir sinergias que transformen y fortalezcan el quehacer institucional.

Para el ejercicio fiscal 2022 se realizarán 9 metas, orientadas a: Potenciar la participación de las mujeres mediante un proyecto dirigido al autocuidado en el ámbito comunitario, Potenciar la participación de las mujeres mediante un proyecto dirigido al empoderamiento económico en el ámbito comunitario. Impulsar la participación de las mujeres para fomentar una cultura ambiental sustentable. Impulsar el emprendimiento de proyectos productivos de mujeres rurales. Fortalecer las capacidades técnicas del funcionariado público en el ámbito local y



**CUENTA PÚBLICA
ENERO-JUNIO 2022
PROGRAMAS Y PROYECTOS
DE INVERSION**

estatal. Fortalecer los 10 Centros para el Desarrollo de las Mujeres en el ejercicio fiscal 2022.

Se destaca que para el presente ejercicio fiscal 2022, se da continuidad a los 9 Centros para el Desarrollo de las Mujeres de los municipios de: Temixco, Emiliano Zapata, Jiutepec, Jojutla, Puente de Ixtla, Tlaltizapán y Yautepec y conformando uno nuevo en los municipios de Zacatepec y Tlaquiltenango dando un total de 10 CDM ´s en el Estado de Morelos.

Siendo este uno de los brazos ejecutores más fuertes que tiene el Instituto de la Mujer para el Estado de Morelos, pues se cuentan con servicios profesionales especializados en derechos humanos, perspectiva de género, prevención de la violencia, de diferentes áreas multidisciplinarias de las ciencias sociales y humanidades, lo cual hace que exista una riqueza interdisciplinaria en los trabajos realizados.

Al Impulsar la participación de las mujeres se fomenta una cultura ambiental sustentable, para el ejercicio 2022, se pretenden impartir 4 tipos de talleres,

- Educación Ambiental
- Capacitación sobre Agricultura Urbana
- Cultura del Agua
- Consumo responsable, manejo adecuado de residuos, haciendo uso de las 3R.

Para Impulsar el emprendimiento de las mujeres se cuentan con 8 proyectos productivos de mujeres rurales.

Algunos de los temas generales que se pretenden impartir a la población objetivo son:

- Tipos de Emprendimiento
- Conformación de una empresa legalmente
- E-Comerce y Marketing Digital



**CUENTA PÚBLICA
ENERO-JUNIO 2022
PROGRAMAS Y PROYECTOS
DE INVERSION**

Se busca Fortalecer las capacidades técnicas del funcionariado público en el ámbito local.

En ese sentido resulta pertinente llevar a cabo dos diplomados en gestión, empoderamiento político y habilidades gerenciales para el funcionariado público en su nivel estatal y municipal.

Por cuanto al ámbito municipal se requiere formar a las directoras de las Instancias Municipales de las Mujeres entrantes. No solamente se pretende profesionalizar a las dirigentes de estas direcciones sino, también se pretende generar un grupo estratégico de mujeres tomadoras de decisión, para que se conozcan entre sí, y se cree un tejido sólido que atienda a las políticas públicas federales de igualdad y vida libre de violencia contra las mujeres.

En el caso del ámbito Estatal, durante el año 2021 se publicó mediante el apoyo de la Secretaría de Administración de Gobierno del Estado de Morelos, el Decreto de creación de las Unidades de Género, mecanismo que permitirá dentro de la Administración Pública Estatal el impulso de la cultura institucional para la no discriminación y la igualdad de oportunidades. En ese sentido el presente diplomado permitirá crear un espacio de profesionalización de todas las Unidades de Igualdad de Género en toda su división de poderes, ejecutivo, legislativo, judicial y organismos autónomos.

Se pretende Potenciar la participación de las mujeres mediante un proyecto dirigido al autocuidado en el ámbito comunitario.

En el tema de Autocuidado

corresponsabilidad familiar

talleres sobre derechos sexuales y reproductivos

prevención y detección del cáncer



**CUENTA PÚBLICA
ENERO-JUNIO 2022
PROGRAMAS Y PROYECTOS
DE INVERSION**

**PROGRAMA: PROYECTO FEDERAL DE TRANSVERSALIDAD MODALIDAD II
RAMO 47 ENTIDADES NO SECTORIZADAS:**

El Programa de Fortalecimiento a la Transversalidad de la Perspectiva de Género (PFTPG) tiene como objetivo general "fortalecer institucionalmente a los Mecanismos para el Adelanto de las Mujeres (MAM) para que contribuyan a la igualdad de oportunidades y el ejercicio de los derechos de las mujeres en las entidades federativas, en los municipios con el propósito de disminuir las brechas de desigualdad de género mediante el diseño y ejecución de acciones de atención y medidas especiales de carácter temporal".

Para conseguir dicho objetivo, el Instituto Nacional de las Mujeres (INMUJERES) diseñó dos metas vinculadas a los proyectos de la Modalidad II "Diseño e implementación de acciones en materia de igualdad entre mujeres y hombres en el ámbito municipal

Las instancias ejecutoras de la Modalidad II son las Instancias Municipales de las Mujeres (IMM), y este año fueron aprobados y beneficiados 11 municipios (Atlatlahucan, Ayala, Huitzilac, Jantetelco, Jonacatepec, Miacatlán, Tetecala, Totolapan, Xochitepec, Yecapixtla, Zacualpan de Amilpas), de los cuales fueron financiados por Instituto Nacional de las Mujeres (INMUJERES) por la cantidad de \$200,000.00 cada municipio del estado de Morelos en el ejercicio fiscal 2022. Con la finalidad de fortalecer institucionalmente las IMM a través de la contratación de servicios profesionales de dos personas físicas que apoyen en las actividades que se llevan a cabo en las IMM, en la capacitación al funcionariado público y en los servicios dirigidos a la ciudadanía; así como la adquisición de mobiliario y equipo de cómputo.

Las Reglas de Operación en su apartado 6.4 "Entrega de los recursos" indican que: "De conformidad con lo señalado en el artículo 69 de la LGCG, la entrega de los apoyos se hará mediante transferencias electrónicas de fondos, directamente de la Tesorería de la Federación, a las tesorerías o dependencias homólogas de las entidades federativas. En este sentido, el recurso se radicará a la cuenta bancaria que las tesorerías o dependencias homólogas de las entidades federativas hayan proporcionado para tal fin. El IMEF estará obligada a realizar las gestiones necesarias para que las tesorerías o dependencias homólogas lleven a cabo la dispersión del



**CUENTA PÚBLICA
ENERO-JUNIO 2022
PROGRAMAS Y PROYECTOS
DE INVERSION**

recurso, en tiempo y forma, tanto a las propias IMEF como a las IMM beneficiarias del programa que se encuentren dentro de su entidad federativa”.

El Instituto de la Mujer para el Estado de Morelos fungió como vínculo con el INMUJERES para la transferencia del recurso a los municipios beneficiados, por lo tanto, recibió la cantidad de 2,200,000.00, sin embargo, se exime de toda responsabilidad jurídica o administrativa derivada de la ejecución del proyecto.

Para la transferencia de los recursos se solicitó a los municipios beneficiados la siguiente documentación: apertura de cuenta, estado de cuenta, , CFDI en formato PDF, XML y verificación de este, habiendo cumplido todos los municipios con la entrega de su documentación, se realizó la transferencia en tiempo y forma en las cuentas aperturadas.

PROGRAMA: Fondo para el Bienestar y Avance de las Mujeres (FOBAM),:

En el marco del Fondo para el Bienestar y Avance de las Mujeres (FOBAM), el Instituto de la Mujer para el Estado de Morelos impulsa, para el ejercicio fiscal 2022, el proyecto “Niñas, adolescentes y mujeres transformadoras de paz y preventivas del embarazo en adolescentes en el Estado de Morelos”, alineado a los dos ejes temáticos señalados, por Inmujeres, como prioritarios para el avance de los derechos de las mujeres, adolescentes y niñas en México:

1. Erradicación del embarazo infantil y disminución del embarazo en adolescentes, y
2. Construcción de entornos seguros y de paz para las mujeres, niñas y adolescentes.

Esperando, con ello, contribuir a la erradicación del embarazo infantil y la disminución del embarazo en adolescentes, así como al impulso de estrategias para vincular la acción colectiva de las mujeres con la construcción de la paz, todo ello, con perspectiva de género y enfoques de interculturalidad, interseccionalidad y derechos humanos.



**CUENTA PÚBLICA
ENERO-JUNIO 2022
PROGRAMAS Y PROYECTOS
DE INVERSION**

En ese sentido, el proyecto mencionado, busca atender dos problemas públicos esgrimidos desde la persistencia en la entidad del embarazo en adolescentes y de las violencias a las que son sometidas las mujeres y las implicaciones de ambos en la falta de oportunidades y las desigualdades a que deben hacer frente en su curso de vida. Para ello, se ha planteado la importancia de la implementación de 7 Metas y 25 acciones a fin de alcanzar el objetivo general de coadyuvar en la erradicación del embarazo infantil y prevención del embarazo adolescente, así como impulsar la construcción entornos seguros y en paz para las mujeres, niñas y adolescentes del Estado de Morelos. En ese marco, se han planteado los siguientes objetivos específicos que se alinean con cada una de las metas a implementar:

- Fortalecer las capacidades técnicas y operativas del Instituto de la Mujer para el Estado de Morelos, mediante la contratación de 2 servicios profesionales especializados en perspectiva de género, derechos humanos de la niñez y derechos sexuales y reproductivos.
- Fortalecer las capacidades del Grupo Estatal de Prevención del Embarazo Adolescente del Estado de Morelos en materia de acceso de servicios de anticoncepción, anticoncepción de emergencia, aborto seguro y atención a la violencia sexual.
- Difundir y promover la agenda de niñez y adolescencia frente al embarazo adolescente en el Estado de Morelos.
- Impulsar el fortalecimiento de las escuelas de liderazgo adolescente conformadas en el Estado de Morelos mediante el FOBAM en ejercicios anteriores.
- Implementar procesos de sensibilización sobre Educación Integral en Sexualidad dirigidos a comunidades escolares y no escolares con la participación del del Grupo Estatal de Prevención del Embarazo Adolescente del Estado de Morelos.



**CUENTA PÚBLICA
ENERO-JUNIO 2022
PROGRAMAS Y PROYECTOS
DE INVERSION**

- Crear redes de mujeres constructoras de paz en municipios estratégicos del Estado de Morelos, para la reconstrucción del tejido social con un enfoque de derechos humanos y perspectiva de género.

Desde su diseño y elaboración el proyecto se planteó que se buscaría incidir en municipios específicos dependiendo de los dos grandes ejes a partir de los que se estructura.

En ese sentido, para el eje temático de erradicación del embarazo infantil y disminución del embarazo en adolescentes se busca impactar a niñas y adolescentes de entre 10 y 19 años de todo el Estado de Morelos, priorizando a los municipios de Mazatepec, Coatlán del Río, Ocuituco, Totolapan, Tetecala, Atlalahucan, Yautepec, Jonacatepec, Tlaltizapán de Zapata, Huitzilac, Tlaquiltenango y Miacatlán los cuales cuentan con una tasa de fecundidad en adolescentes igual o superior al 87%.

Por otra parte, la población beneficiada mediante el eje temático construcción de entornos seguros y de paz, impactará a mujeres, adolescentes y niñas en los municipios de Cuernavaca, Emiliano Zapata, Jiutepec, Jojutla, Puente de Ixtla, Temixco, Tepoztlán, Tlaltizapán, Yautepec y Xochitepec, toda vez que en dichas localidades se cuenta con un Centro para el Desarrollo de Mujeres, el cual fortalece y consolida a de grupos de mujeres dentro de sus comunidades.

Metas y acciones FOBAM 2022

| Proyecto: "Niñas, adolescentes y mujeres transformadoras de paz y preventivas del embarazo en adolescentes en el Estado de Morelos". | |
|--|---|
| Meta | Acciones |
| MF1- Impulsar el fortalecimiento de capacidades a los Grupos Estatales para la Prevención del Embarazo Adolescente (GEPEA) y a las Instituciones públicas sobre acceso a servicios de anticoncepción, anticoncepción de emergencia, | 1.1 Realizar un proceso de capacitación sobre la atención del Aborto Seguro (Interrupción Voluntaria del Embarazo (IVE) e Interrupción Legal del Embarazo (ILE) en México que aborde el marco normativo nacional y estatal, las normas mexicanas, lineamientos vigentes, incluyendo la resolución de la Suprema Corte de Justicia de la Nación (SCJN) en la materia. |



Institución certificada en la Norma Mexicana
NMX-R-025-SCFI-2015 en Igualdad Laboral y
No Discriminación

Calle Abasolo No. 6 antes 100, esquina con José María Morelos y Pavón
3er. Piso. Despachos del 301 al 311. Edificio "Los Laureles"
Colonia Centro. Cuernavaca, Morelos. C.P. 62000.
Teléfono: 777 173 0066

**CUENTA PÚBLICA
ENERO-JUNIO 2022
PROGRAMAS Y PROYECTOS
DE INVERSION**

| Meta | Acciones |
|---|---|
| aborto seguro para adolescentes y atención a la violencia sexual | 1.2 Realizar un proceso de capacitación sobre atención integral del Aborto Seguro (IVE, ILE) que contenga diferentes módulos en los que se desarrolle marco conceptual, jurídico, rutas de atención, técnicas recomendadas y todos aquellos elementos que se requieren para que la prestación del servicio sea adecuada, pertinente y digna. |
| | 1.3 Realizar una capacitación sobre la ruta para la atención y protección integral de niñas y adolescentes, madres y/o embarazadas menores de 15 años (Ruta NAME) enfocada principalmente a la Ventana 1. Atención en Salud para las NAME; en donde se incluya el derecho a la IVE (Interrupción Voluntaria del Embarazo). |
| | 1.4 Realizar una capacitación especializada para la elaboración de dictámenes psicológicos y médicos con los enfoques de derechos de la niñez y derechos humanos en donde se privilegie el interés superior de las niñas y el acceso a la justicia para casos de violencia sexual investigados en las instancias de procuración de justicia. |
| MF2- Promover la agenda de niñez y adolescencia frente al embarazo adolescente desde la voz de las infancias y las adolescentes de 10 a 19 años. | 2.1 Realizar un proceso de consulta y participación de NNA de 10 a 19 años, mediante un FORO en el cual se aborde la situación y retos que NNA enfrentan para acceder y ejercer sus DSDR. |
| | 2.2 Agenda 2022 de NNA con programa de trabajo que incluya objetivos, estrategias y acciones concretas encaminadas a la protección y garantía de los DSR, así como a la prevención y erradicación del embarazo adolescente e infantil, respectivamente. |
| | 2.3 Generar un espacio de análisis y diálogo entre actores estratégicos de las instancias de la administración pública (estatal y municipal, incluyendo a los integrantes del GEPEA) y la Comisión Integral para la elaboración de la Agenda 2022 de NNA. |
| | 2.4 Generar una reunión de trabajo con las instancias integrantes del GEPEA con el fin de analizar las propuestas que contiene la Agenda 2022 de NNA y transformarlas en líneas de acción ejecutables con el propósito de promover su integración en el Plan de Trabajo del GEPEA de la entidad federativa durante 2022-2023, y que contribuyan al acceso y ejercicio de sus derechos, así como a la prevención y erradicación del embarazo adolescente e infantil, respectivamente. |
| | 2.5 Implementar una estrategia o actividad derivada de la Agenda 2022 de NNA en un municipio o área geográfica específica con la vinculación de actores estratégicos y/o autoridades locales y/o instituciones públicas. |



**CUENTA PÚBLICA
ENERO-JUNIO 2022
PROGRAMAS Y PROYECTOS
DE INVERSION**

| Meta | Acciones |
|--|---|
| | 2.6 Implementar una estrategia actividad derivada de la Agenda 2022 de NNA dirigida a población indígena o afroamericana o en situación de vulnerabilidad con la vinculación de actores estratégicos y/o autoridades locales y/o instituciones públicas. |
| MF-3 Impulsar las Escuelas de Fortalecimiento para el Liderazgo Adolescente (EFLA) | 3.1 Implementar la Escuela de Fortalecimiento de Liderazgos Adolescentes. 3.2 Elaborar e implementar una estrategia de acompañamiento y seguimiento de las redes de niñas y adolescentes que fueron integradas desde las generaciones anteriores de la EFLA. |
| MF-4 Implementar procesos de sensibilización sobre Educación Integral en Sexualidad (EIS) dirigidos a comunidades escolares y no escolares con la participación de actores locales e institucionales. | 4.1 Implementar una estrategia de prevención del embarazo en adolescentes mediante la impartición de la Educación Integral en Sexualidad; que contenga un mecanismo de articulación con el sector educativo para la consejería y seguimiento de la estrategia, dirigido a adolescentes que se encuentren en comunidades escolares. 4.2 Realizar Jornadas en Educación Integral en Sexualidad con actividades culturales, artísticas o lúdicas que genere espacios de reflexión en los que participen las y los jóvenes. 4.3 Realizar un proceso de información y sensibilización dirigido a la ciudadanía en general, en especial a jóvenes que no se encuentran en instituciones educativas. 4.4 Desarrollar y difundir materiales en formatos accesibles en materia de Educación Integral en Sexualidad dirigidos a niñas, niños, adolescentes y jóvenes en condición de discapacidad apegado a las Orientaciones técnicas internacionales sobre educación en sexualidad. 4.5 Desarrollar materiales innovadores en materia de Educación Integral en Sexualidad dirigidas a NNA tomando como base la Cartilla de Derechos Sexuales de Adolescentes y Jóvenes. |
| MUCPAZ MF-1 Creación de Redes-MUCPAZ en municipios estratégicos para la reconstrucción del tejido social con enfoque de paz, a través de reuniones de trabajo, instalación de Redes, capacitación, elaboración de un Plan de acción comunitaria y un foro público | MUCPAZ-1.1 Convocar, promover, organizar e instalar las Redes MUCPAZ, así como coordinarse con las autoridades locales y estatales para definir acuerdos de vinculación, acompañamiento y fortalecimiento de la estrategia de Redes MUCPAZ, a través de reuniones de trabajo. MUCPAZ-1.2 Realizar un proceso de capacitación especializada en materia de paz y prevención de la violencia contra las mujeres, dirigido a las integrantes de la Red MUCPAZ, mediante talleres de capacitación. |



**CUENTA PÚBLICA
ENERO-JUNIO 2022
PROGRAMAS Y PROYECTOS
DE INVERSION**

| Proyecto: "Niñas, adolescentes y mujeres transformadoras de paz y preventivas del embarazo en adolescentes en el Estado de Morelos". | |
|---|---|
| Meta | Acciones |
| | MUCPAZ-1.3 Realizar un taller de capacitación a personas servidoras públicas en temas de igualdad de género y prevención de la violencia contra las mujeres. |
| | MUCPAZ-1.4 Elaborar un plan de acción comunitaria que debe contener los componentes de recuperación, apropiación y nuevas formas de habitar el espacio, mediante un proceso de asesoría y acompañamiento técnico a las integrantes de la Red MUCPAZ. |
| | MUCPAZ-1.5 Realizar un Foro para la presentación pública de los planes de acción comunitaria. |



Reporte de avance del Programa Presupuestario 2022

Segundo trimestre

| Nivel | Resumen Narrativo | Indicador | Meta del trimestre | Descripción de variables | Avance 2022 | | | | Observaciones |
|--------------|---|--|--------------------|---|---------------|-----------|-----------|-----------|---------------|
| | | | | | Del trimestre | | Acumulado | | |
| | | | | | Valor | Resultado | Valor | Resultado | |
| Fin | Coadyuvar para que este garantizado el derecho humano de las mujeres a una vida libre de violencias | | | | | | | | |
| Propósito | Rectificar en conjunto con los entes públicos del Estado de Morelos las estrategias que inician para garantizar a las mujeres igualdad sustantiva hacia una vida libre de violencias y discriminación | Promedio de cumplimiento de los indicadores que conforman el programa presupuestario | 70.13% | Suma de los porcentajes de avance de los indicadores que conforman el programa presupuestario | 3132.95% | 63.94% | 3976.35% | 81.15% | |
| Componente 1 | Informe de seguimiento del Programa Estatal para Prevenir, Atender, Sancionar y Erradicar la Violencia contra las Mujeres (PEPASE) Integrado | Porcentaje de informes trimestrales entregados del PEPASE | 33.00% | Total de indicadores que conforman el programa presupuestario | 49 | 100.00% | 49 | 50.00% | |
| Actividad 11 | Realización de acciones de seguimiento a los acuerdos emanados del SEPASE | Porcentaje de acciones de seguimiento a los acuerdos emanados del SEPASE realizadas | 40.00% | Número de acciones de seguimiento a los acuerdos emanados del SEPASE realizadas | 4 | 100.00% | 7 | 100.00% | |
| Actividad 12 | Realización de acciones asignadas al IMM en Alerta de Violencia de Género (AVG) | Porcentaje de acciones asignadas al IMM en AVG realizadas | 30.00% | Número de acciones asignadas al IMM en AVG realizadas | 3 | 27.27% | 11 | 27.27% | |

Reporte de avance del Programa Presupuestario 2022 Segundo trimestre

| Nivel | Resumen Narrativo | Indicador | Meta del trimestre | Descripción de variables | Avance 2022 | | | | Observaciones |
|-------------------|--|--|--------------------|--|---------------|-----------|-----------|-----------|---------------|
| | | | | | Del trimestre | | Acumulado | | |
| | | | | | Valor | Resultado | Valor | Resultado | |
| Componente 1-bis | Sistemas Municipales PASE (SMPASE) instalados y en operación | Porcentaje de SMPASE instalados y en operación | 0.00% | Número de SMPASE instalados y operando | 3 | 8.33% | 3 | 8.33% | |
| | | | | Total de SMPASE a instalar | 36 | | 36 | | |
| Actividad 1-bis.1 | Realización de acciones de formación para la instalación de los SMPASE | Porcentaje de acciones de formación para la instalación de los SMPASE | 90.00% | Número de acciones de formación para la instalación de los SMPASE realizadas | 33 | 91.67% | 33 | 91.67% | |
| | | | | Total de acciones de formación para la instalación de los SMPASE requeridas | 36 | | 36 | | |
| Actividad 1-bis.2 | Realización de acciones de capacitación para la formulación y aprobación del programa municipal PASE | Porcentaje de acciones de capacitación para la formulación y aprobación del programa municipal PASE realizadas | 0.00% | Número de acciones de capacitación para la formulación y aprobación del programa municipal PASE realizadas | 0 | 0.00% | 0 | 0.00% | |
| | | | | Total de acciones de capacitación para la formulación y aprobación del programa municipal PASE requeridas | 36 | | 36 | | |

| Nivel | Resumen Narrativo | Indicador | Meta del trimestre | Descripción de variables | Avance 2022 | | | | Observaciones | |
|---------------|---|--|--------------------|--|---------------|-----------|-----------|-----------|---------------|--|
| | | | | | Del trimestre | | Acumulado | | | |
| | | | | | Valor | Resultado | Valor | Resultado | | |
| Componente 2 | Participación en el informe de seguimiento del Grupo Estatal para la Prevención del Embarazo en Adolescentes (GEPEA) Morelos concretada | Porcentaje de apartados del informe de seguimiento del GEPEA en los que participa el IMM concretados | 0.00% | Número de apartados del informe de seguimiento del GEPEA en los que participa el IMM concretados | 0 | 0 | 0.00% | 0 | 0.00% | |
| | | | | Total de apartados del informe de seguimiento del GEPEA en los que participa el IMM | 1 | 1 | 0.00% | 1 | 0.00% | |
| Actividad 2.1 | Realización de acciones del Subgrupo para la Estrategia Territorial | Porcentaje de acciones del Subgrupo para la Estrategia Territorial realizadas | 0.00% | Número de acciones del Subgrupo para la Estrategia Territorial realizadas | 0 | 0 | 0.00% | 0 | 0.00% | |
| | | | | Total de acciones de acciones del Subgrupo para la Estrategia Territorial requeridas | 1 | 1 | 0.00% | 1 | 0.00% | |

Reporte de avance del Programa Presupuestario 2022

Segundo trimestre

| Nivel | Resumen Narrativo | Indicador | Meta del trimestre | Descripción de variables | Avance 2022 | | Observaciones |
|---------------|---|---|--------------------|---|---------------|-----------|---|
| | | | | | Del trimestre | Acumulado | |
| | | | | | Valor | Resultado | |
| Componente 3 | Estrategias y líneas de acción realizadas para incidir en la agenda legislativa de género en favor de los derechos de las mujeres niñas, adolescentes y adultas | Porcentaje de estrategias y líneas de acción realizadas para incidir en la agenda legislativa de género en favor de los derechos de las mujeres niñas, adolescentes y adultas | 100.00% | Número de estrategias y líneas de acción realizadas para incidir en la agenda legislativa de género en favor de los derechos de las mujeres niñas, adolescentes y adultas | 4 | 9 | <p>1. El día 19 de abril, se llevó a cabo la Primera Sesión Ordinaria del año 2022 de la Mesa de Armonización Legislativa para la No Discriminación y Erradicación de la Violencia contra las Mujeres (en adelante Mesa de Armonización Legislativa), se realizó presencial en un horario de 11:00 am a 2:00pm</p> <p>2. Durante los días 25, 26 y 27 de abril, el cuerpo de especialistas que conforman la Unidad de Estudios Multidisciplinarios del Instituto de la Mujer para el Estado de Morelos, impartió un taller dirigido a las y los legisladores, así como su personal de apoyo, sobre Políticas de Prevención y Atención de la Violencia contra las Mujeres, capacitación que se realizó sobre el Manual de Atención Unica (MAU), la cita fue el H. Congreso del Estado de Morelos en un horario de 10:00am a 12:00 pm.</p> <p>3. E día 06 de mayo, se llevó a cabo una reunión de trabajo, para poner en contexto del avance de los trabajos realizados a los enlaces que no participaron en la primer Mesa de Trabajo derivada de los acuerdos adquiridos en la Primera Sesión Ordinaria del 2022 de la Mesa de Armonización Legislativa para la No Discriminación y Erradicación de la Violencia contra las Mujeres, celebrada el 19 de abril, cita en el Instituto de la Mujer para el Estado de Morelos, en un horario de 9:30 am a 11:30 am.</p> <p>4. El día 26 de mayo, las Maestras María Cristina Cobos Lopez y Leticia Orlis Lopez, así como la licenciada Mayra Elisabeth Rosas Blancarte, todas Especialistas que conforman la Unidad de Estudios Multidisciplinarios del Instituto de la Mujer para el Estado de Morelos, se reunieron con la finalidad de analizar la reforma a la Ley de Igualdad de Derechos y Oportunidades entre Hombres y Mujeres de la entidad, la cita fue en el área que ocupa la Especificidad en Armonización Legislativa con Perspectiva de Género y Participación Paritaria, en un horario de las 10:00am a 7:00pm.</p> |
| | | | | | | | |
| Actividad 3.1 | Realización de acciones que permitan la sistematización del avance legislativo identificado en materia de derechos humanos de las mujeres en la federación, en otras entidades federativas y en el estado | Porcentaje de acciones realizadas que permitan la sistematización del avance legislativo identificado en materia de derechos humanos de las mujeres en la federación, en otras entidades federativas y en el estado | 50.00% | Acciones realizadas que permitan la sistematización del avance legislativo identificado en materia de derechos humanos de las mujeres en la federación, en otras entidades federativas y en el estado | 1 | 2 | <p>1. Se realizó un análisis comparativo con la Federación y diversas Entidades, con el objetivo de identificar los avances y pendientes legislativos en Derechos Sexuales y Reproductivos.</p> |
| | | | | | | | |

Reporte de avance del Programa Presupuestario 2022

Segundo trimestre

| Nivel | Resumen Narrativo | Indicador | Meta del trimestre | Avance 2022 | | Observaciones |
|---------------|--|---|--------------------|---------------|-----------|---|
| | | | | Del trimestre | | |
| | | | | Valor | Resultado | |
| Actividad 3.2 | <p>Construcción de proyectos legislativos generados en la Mesa de Armonización Legislativa que atiendan las recomendaciones del Instituto de la Mujer para el Estado de Morelos, respecto de pendientes legislativos, observando el estatus del marco normativo estatal que tutela los derechos humanos de las mujeres</p> | <p>Porcentaje de recomendaciones consideradas por la Mesa de Armonización Legislativa</p> | 33.00% | 7 | 7 | <p>1. En los días 29 de abril, 13, 20 y 27 de mayo; y 03 de junio, se realizaron Mesas de Trabajo presenciales derivadas del seguimiento a acuerdos adquiridos en la Primera Sesión Ordinaria del 2022 de la Mesa de Armonización Legislativa para la No Discriminación y Erradicación de la Violencia contra las Mujeres, que permitieron la adecuación de iniciativas que seran presentadas ante el Pleno del congreso, siendo estas:</p> <p>a) INICIATIVA CON PROYECTO DE DECRETO POR EL QUE SE REFORMA EL ARTICULO 12 DE LA LEY DE ACCESO DE LAS MUJERES A UNA VIDA LIBRE DE VIOLENCIA PARA EL ESTADO DE MORELOS</p> <p>b) INICIATIVA CON PROYECTO DE DECRETO POR EL QUE SE REFORMAN LOS ARTICULOS 94 Y 104 DE LA LEY DE FISCALIZACION Y RENDICION DE CUENTAS DEL ESTADO DE MORELOS, CON LA FINALIDAD DE IMPLEMENTAR LA PARIDAD DE GENERO EN LOS NOMBRAMIENTOS DE LAS PERSONAS TITULARES DE LAS AUDITORIAS ESPECIALES Y DE LAS DIRECCIONES GENERALES DE LA ENTIDAD SUPERIOR DE AUDITORIA Y FISCALIZACION DEL ESTADO</p> <p>c) INICIATIVA CON PROYECTO DE DECRETO POR EL QUE SE REFORMAN LAS FRACCIONES XII Y XIV DEL ARTICULO 77 DEL CODIGO FAMILIAR PARA EL ESTADO LIBRE Y SOBERANO DE MORELOS, CON EL PROPOSITO DE INCLUIR A LA VIOLENCIA FAMILIAR Y EL HECHO DE QUE UNO DE LOS CONTRAYENTES SE ENCUENTRA PRIVADO DE SU LIBERTAD ILEGALMENTE O SE DA LA COMISION DE OTRO ILICITO EN CONTRA DE ALGUNO DE ELLOS, COMO UN IMPEDIMENTO NO DISPENSABLE PARA CONTRAER MATRIMONIO</p> <p>d) Iniciativa con proyecto de decreto por el que se reforma el artículo 19 Bis de la Ley de Acceso de las Mujeres a una Vida Libre de Violencia para el Estado de Morelos</p> <p>e) Iniciativa con proyecto de decreto por el que se reforma el artículo 78 de la Ley Orgánica de la Fiscalía para el Estado de Morelos</p> <p>f) INICIATIVA CON PROYECTO DE DECRETO POR LA QUE SE REFORMAN Y ADICIONAN DIVERSAS DISPOSICIONES DEL ARTICULO 46 DE LA LEY DE ACCESO A LAS MUJERES A UNA VIDA LIBRE DE VIOLENCIA PARA EL ESTADO DE MORELOS, RESPECTO DE LA INTEGRACION DEL SISTEMA ESTATAL PARA PREVENIR, ATENDER, SANCIONAR Y ERRADICAR LA VIOLENCIA CONTRA LAS MUJERES</p> <p>g) INICIATIVA CON PROYECTO DE DECRETO QUE REFORMA, ADICIONA Y DEROGA DIVERSAS DISPOSICIONES DE LA LEY DE IGUALDAD DE DERECHOS Y OPORTUNIDADES ENTRE HOMBRES Y MUJERES EN EL ESTADO DE MORELOS</p> |
| | | | | 100.00% | 100.00% | |

Reporte de avance del Programa Presupuestario 2022

Segundo trimestre

| Nivel | Resumen Narrativo | Indicador | Meta del trimestre | Descripción de variables | Avance 2022 | | Observaciones |
|---------------|---|--|--------------------|--|---------------|-----------|---|
| | | | | | Del trimestre | Acumulado | |
| | | | | | Valor | Resultado | |
| Componente 4 | Estrategias y líneas de acción realizadas para incidir en la participación política de las mujeres en el estado de Morelos | Porcentaje de estrategias y líneas de acción realizadas para incidir en la participación política de las mujeres en el estado de Morelos | 100.00% | Número de estrategias y líneas de acción realizadas para incidir en la participación política de las mujeres en el estado de Morelos | 1 | 8 | 1. A partir de mayo, se dio seguimiento a la Resolución Judicial relacionada al expediente TEEM/JE/10/2022-3, por la que determino la existencia de infracciones de violencia política en contra de la mujer por razón de género atribuidas al Ciudadano Angel Alfonso Chávez Rivero, Coordinador de Comunicación Social y Política del Partido Encuentro Social Morelos. |
| | | | | Total de estrategias y líneas de acción requeridas para incidir en la participación política de las mujeres en el estado de Morelos | 1 | 8 | |
| Actividad 4.1 | Realización actividades para incidir en la participación política de las mujeres en condiciones de igualdad y libre de violencias | Porcentaje de actividades realizadas para incidir en la participación política de las mujeres en condiciones de igualdad y libre de violencias | 100.00% | Número de actividades realizadas para incidir en la participación política de las mujeres en condiciones de igualdad y libre de violencias | 1 | 5 | 1. En fecha 27 de abril, el IMM tuvo una reunión presencial con las áreas de Coordinación de Perrogativas y Partidos Políticos, Coordinación de Organizacional Electoral, áreas del Instituto Morelense de Procesos Electorales y Participación Ciudadana, adquiriendo acuerdos que abonen a la participación política de las mujeres libre de violencias. |
| | | | | Total de actividades requeridas para incidir en la participación política de las mujeres en condiciones de igualdad y libre de violencias | 1 | 5 | |

Reporte de avance del Programa Presupuestario 2022

Segundo trimestre

| Nivel | Resumen Narrativo | Indicador | Meta del trimestre | Descripción de variables | Avance 2022 | | Observaciones | |
|---------------|---|--|--------------------|--|---------------|-----------|---------------|--|
| | | | | | Del trimestre | Acumulado | | |
| | | | | | Valor | Resultado | | Valor |
| Componente 5 | Programas de formación implementados, para incidir en las políticas de igualdad sustantiva y vida libre de violencia | Porcentaje de programas de formación orientados a la igualdad sustantiva y vida libre de violencia, implementados | 60.00% | Número de programas de formación implementados orientados a la igualdad sustantiva y vida libre de violencia | 5 | 62.50% | 8 | 1) TALLER EN POLÍTICAS DE PREVENCIÓN Y ATENCIÓN DE LA VIOLENCIA CONTRA LAS MUJERES. Dirigido a personal del Congreso 2) CAPACITACIÓN PARA EL PERSONAL DE LOS CENTROS PARA EL DESARROLLO DE LAS MUJERES 3) TALLER PRINCIPIOS PARA LA PREVENCIÓN Y ATENCIÓN DEL HOSTIGAMIENTO SEXUAL Y EL ACOSO SEXUAL. Dirigido a las Instituciones Publicas de Educación Superior del Estado 4) TALLER POLÍTICAS DE PREVENCIÓN Y ATENCIÓN DE LA VIOLENCIA CONTRA LAS MUJERES. Dirigido a personal de los Centros de Asistencia Social del DIF 5) TALLER POLÍTICAS DE VIDA LIBRE DE VIOLENCIA CONTRA LAS MUJERES EN EL ESTADO DE MORELOS. Dirigido a las OSC integrantes del SEPASE |
| | | | 50.00% | Número de programas de formación programados orientados a la igualdad sustantiva y vida libre de violencia | 8 | 100.00% | 8 | |
| Actividad 5.1 | Realización de actividades de sensibilización en igualdad sustantiva y vida libre de violencia, solicitadas por los entes públicos del estado | Porcentaje de actividades de sensibilización en igualdad sustantiva y vida libre de violencia realizadas con respecto a las solicitadas por las unidades de estado | 50.00% | Número de actividades de sensibilización en igualdad sustantiva y vida libre de violencia realizadas | 2 | 5.56% | 19 | 1) Presencia en stand informativo del IMM en el Museo Fest del Museo de la Ciencias. 2) Asesoría para la elaboración de diagnósticos institucionales en el Marco de las Directrices para la prevención, atención, sanción del Hostigamiento y Acoso sexuales. |
| | | | 50.00% | Número de actividades de sensibilización en igualdad sustantiva y vida libre de violencia solicitadas por las unidades de estado | 36 | 0.00% | 36 | 52.78% |
| Actividad 5.2 | Elaboración de diagnósticos especializados para el diseño de políticas de igualdad y vida libre de violencia | Porcentaje de diagnósticos especializados para el diseño de agendas de políticas de igualdad y vida libre de violencia elaborados | 50.00% | Número de diagnósticos especializados elaborados para el diseño de agendas de políticas de igualdad y vida libre de violencia | 0 | 0.00% | 0 | No se ha podido concluir el diagnóstico programado para el primer semestre del año, porque las instituciones que aportan la información siguen sin enviar correctamente su información. |
| | | | 50.00% | Número de diagnósticos programados para el diseño de agendas de políticas de igualdad y vida libre de violencia | 2 | 0.00% | 2 | |
| Actividad 5.3 | Realización de acciones de vinculación y de asesoría estratégica en materia de igualdad y vida libre de violencia | Porcentaje de acciones de vinculación y de asesoría estratégica realizadas en materia de igualdad y vida libre de violencia dirigidas a instituciones de la administración pública | 50.00% | Número de acciones de vinculación y de asesoría estratégica realizadas en materia de igualdad y vida libre de violencia dirigidas a instituciones de la administración pública | 8 | 33.33% | 14 | 1) Participación en 6 Mesas de asesoría por la implementación de los Sistemas Municipales PASE 2) Asistencia a la Conferencia virtual sobre Maternidades, con el Senado de la Republica 3) Participación en la mesa de trabajo sobre el Sistema Nacional de Cuidados, organizada por el INMUJERES 4) Reunión de trabajo con CDM y CAE, para acciones de coordinación 5) Asesoría a la Secretaría de Administración en marco normativo para la atención del Hostigamiento y Acoso sexuales 6) Reunión con Coordinación de Fondos Federales, para asesoría sobre meta de PAIMEF 7) Sesiones de trabajo con la Comisión de Atención del SEPASE, para la implementación del IMAU 8) Asesoría a la Coordinación de Humanidades y UIG del Tec de Monterrey, respecto a convenio de colaboración |
| | | | 50.00% | Total de acciones de vinculación y de asesoría estratégica solicitadas en materia de igualdad y vida libre de violencia | 24 | 58.33% | 24 | |
| Actividad 5.4 | Adaptación de procesos de formación para la capacitación online | Porcentaje de procesos de formación adaptados para la capacitación online | 50.00% | Número de procesos de formación adaptados para capacitación online | 1 | 25.00% | 1 | 1) Sesión de sensibilización al uso del lenguaje incluyente y no sexista |
| | | | 50.00% | Total de procesos de formación que se van a adaptar para la capacitación online | 4 | 25.00% | 4 | No se ha podido avanzar en la plataforma de capacitación, porque el área administrativa no ha podido brindar la cuenta de correo asociada a la plataforma de capacitación. Solo se ha avanzado en la edición de videos. |

Reporte de avance del Programa Presupuestario 2022 Segundo trimestre

| Nivel | Resumen Narrativo | Indicador | Meta del trimestre | Descripción de variables | Avance 2022 | | | | Observaciones |
|---------------|--|--|--------------------|--|---------------|-----------|-----------|-----------|---------------|
| | | | | | Del trimestre | | Acumulado | | |
| | | | | | Valor | Resultado | Valor | Resultado | |
| Componente 6 | Acciones de atención integral con perspectiva de género otorgadas a mujeres en situación de violencia | Porcentaje de acciones de atención integral con perspectiva de género otorgadas a mujeres en situación de violencia | 100.00% | Número de acciones de atención integral con perspectiva de género otorgadas a mujeres en situación de violencia | 202 | 100.00% | 385 | 100.00% | |
| | | | | Total de acciones de atención integral con perspectiva de género requeridas por mujeres en situación de violencia | 202 | | 385 | | |
| Actividad 6.1 | Atención de mujeres víctimas de violencia en psicología con perspectiva de género | Porcentaje de mujeres víctimas de violencia atendidas en psicología con perspectiva de género | 100.00% | Número de mujeres víctimas de violencia atendidas en psicología con perspectiva de género | 112 | 100.00% | 207 | 100.00% | |
| | | | | Total de mujeres víctimas de violencia que solicitan atención en psicología con perspectiva de género | 112 | | 207 | | |
| Actividad 6.2 | Atención psicológica a menores de edad con perspectiva de género | Porcentaje de menores de edad atendidos en psicología infantil con perspectiva de género | 100.00% | Número de menores de edad atendidos en psicología infantil con perspectiva de género | 27 | 90.00% | 56 | 88.89% | |
| | | | | Total de menores de edad que solicitan atención psicológica infantil con perspectiva de género | 30 | | 63 | | |
| Actividad 6.3 | Orientación a mujeres víctimas de violencia en materia jurídica con perspectiva de género | Porcentaje de mujeres víctimas de violencia orientadas en materia jurídica con perspectiva de género | 100.00% | Número de mujeres víctimas de violencia orientadas en materia jurídica con perspectiva de género | 98 | 100.00% | 199 | 100.00% | |
| | | | | Total de mujeres víctimas de violencia que solicitan orientación en materia jurídica con perspectiva de género | 98 | | 199 | | |
| Actividad 6.4 | Realización de acciones de vinculación y asesoría estratégica a dependencias e instituciones para orientar la política pública de atención | Porcentaje de acciones de vinculación y asesoría estratégica a dependencias e instituciones para orientar la política pública de atención realizadas | 100.00% | Número de acciones de vinculación y asesoría estratégica a dependencias e instituciones para orientar la política pública de atención realizadas | 0 | 0.00% | 2 | 100.00% | |
| | | | | Total de acciones de vinculación y asesoría estratégica a dependencias e instituciones para orientar la política pública de atención solicitadas | 0 | | 2 | | |

Reporte de avance del Programa Presupuestario 2022

Segundo trimestre

| Nivel | Resumen Narrativo | Indicador | Meta del trimestre | Descripción de variables | Avance 2022 | | | | Observaciones |
|---------------|--|--|--------------------|--|---------------|-----------|-----------|-----------|--|
| | | | | | Del trimestre | | Acumulado | | |
| | | | | | Valor | Resultado | Valor | Resultado | |
| Actividad 6.5 | Realización de acciones de vinculación estratégica en el marco de la coordinación de los centros de atención externa | Porcentaje de acciones de vinculación estratégica en el marco de la coordinación de los centros de atención externa realizadas | 100.00% | Número de acciones de vinculación estratégica en el marco de la coordinación de los centros de atención externa realizadas | 1 | 4 | 100.00% | 4 | CAE Yecapixtla |
| | | | | Total de acciones de vinculación estratégica en el marco de la coordinación de los centros de atención externa solicitadas | 1 | 4 | 100.00% | 4 | |
| Actividad 6.6 | Realización de estrategias y líneas de acción para incidir en la atención a mujeres en situación de violencia | Porcentaje de estrategias y líneas de acción para incidir en la atención a mujeres en situación de violencia realizadas | 100.00% | Número de estrategias y líneas de acción para incidir en la atención a mujeres en situación de violencia realizadas | 15 | 19 | 100.00% | 19 | Capacitación al congreso Capacitación al congreso facilitadora de demostraciones al público Capacitación profesionistas de nuevo ingreso Entrevista noticiero Capacitación Instituciones de Educación Superior Publicas acompañamiento al Juzgado familiar Comisión de Atención reunión NOM-046 Platica de Acoso y Hostigamiento Sexual MAU 2 ETAPA MAU Seguimiento a la Estrategia 8 de la Comisión de Atención Seguimiento de casos Junta de conciliación acompañamiento a la escuela primaria de la colonia la lagunilla |
| | | | | Total de estrategias y líneas de acción para incidir en la atención a mujeres en situación de violencia solicitadas | 15 | 19 | 100.00% | 19 | |

| Nivel | Resumen Narrativo | Indicador | Meta del trimestre | Descripción de variables | Avance 2022 | | | | Observaciones |
|--------------|---|---|--------------------|---|---------------|-----------|-----------|-----------|---|
| | | | | | Del trimestre | | Acumulado | | |
| | | | | | Valor | Resultado | Valor | Resultado | |
| componente 7 | Actividades de sistematización de datos de mujeres en situación de violencia realizadas | Porcentaje de actividades de sistematización de datos de mujeres en situación de violencia realizadas | 100.00% | Número de actividades de sistematización de datos de mujeres en situación de violencia realizadas | 27 | 100.00% | 109 | 100.00% | |
| | | | | Total de actividades de sistematización de datos de mujeres en situación de violencia requeridas | 27 | 109 | 100.00% | | |
| Actividad 71 | Realización de acciones de vinculación y asesoría estratégica para el soporte técnico de la plataforma y operación del BANESVIM | Porcentaje de acciones de vinculación y asesoría estratégica para el soporte técnico de la plataforma y operación del BANESVIM realizadas | 100.00% | Número de acciones de vinculación y asesoría estratégica para el soporte técnico de la plataforma y operación del BANESVIM realizadas | 72 | 100.00% | 101 | 100.00% | |
| | | | | Total de acciones de vinculación y asesoría estratégica para el soporte técnico de la plataforma y operación del BANESVIM requeridas | 72 | 101 | 100.00% | | |
| Actividad 72 | Realización de acciones de capacitación teórica y práctica para el correcto uso y registro de los casos en el expediente único de víctima en la plataforma del BANESVIM | Porcentaje de acciones de capacitación teórica y práctica para el correcto uso y registro de los casos en el expediente único de víctima en la plataforma del BANESVIM realizadas | 100.00% | Número de acciones de capacitación teórica y práctica para el correcto uso y registro de los casos en el expediente único de víctima en la plataforma del BANESVIM realizadas | 7 | 100.00% | 11 | 100.00% | Municipio de Emiliano Zapata Municipio de Cuernavaca Municipio de Temixco Municipio de Xochitepec Municipio de Puente de Ixtla Municipio de Xochitepec Fiscalía General del Estado de Morelos Fiscalía de Delitos Electorales CAE IMM CAE IMM PAIMEF CES (Prevención del Delito Cuautla) SEP- Coordinación Estatal del Subsistema de Preparatoria abierta Tribunal Superior de Justicia |
| | | | | Total de acciones de capacitación teórica y práctica para el correcto uso y registro de los casos en el expediente único de víctima en la plataforma del BANESVIM requeridas | 7 | 11 | 100.00% | | |

Reporte de avance del Programa Presupuestario 2022 Segundo trimestre

| Nivel | Resumen Narrativo | Indicador | Meta del trimestre | Descripción de variables | Avance 2022 | | | | Observaciones |
|--------------|--|---|--------------------|--|---------------|-----------|-----------|-----------|---|
| | | | | | Del trimestre | | Acumulado | | |
| | | | | | Valor | Resultado | Valor | Resultado | |
| Componente 8 | Acciones para mantener la certificación de la norma NMX-R-025-SCFI-2015 en Igualdad Laboral y No Discriminación del Instituto realizadas | Promedio de cumplimiento de las acciones para mantener la certificación de la norma NMX-R-025-SCFI-2015 en Igualdad Laboral y No Discriminación del Instituto | 93.33% | Suma de avances porcentuales en los indicadores de actividades del componente | 107.14% | 53.57% | 278.57% | 92.86% | |
| | | | | Número de indicadores registrados en las actividades del componente | 2 | | 3 | | |
| Actividad 81 | Verificación del cumplimiento de cada uno de los requisitos que establece la norma NMX-R-025-SCFI-2015 | Porcentaje de avance en el cumplimiento de los requisitos que establece la norma NMX-R-025-SCFI-2015 | 80.00% | Número de requisitos cumplidos de la norma NMX-R-025-SCFI-2015 | 1 | 7.14% | 11 | 78.57% | De los 14 requisitos establecidos para la certificación en la Norma Mexicana NMX-R-025-SCFI-2015, en el trimestre anterior fallaron 4 requisitos para cumplir al 100%, en este segundo trimestre ya se avanzó con la capacitación al personal del IMM, faltando por cumplir 3 de los requisitos establecidos. |
| | | | | Total de requisitos establecidos en la norma NMX-R-025-SCFI-2015 | 14 | | 14 | | |
| Actividad 82 | Fortalecimiento de medidas de corresponsabilidad en la vida laboral, familiar y personal del Instituto | Porcentaje de acciones realizadas para el fortalecimiento de medidas de corresponsabilidad en la vida laboral, familiar y personal del Instituto | 100.00% | Número de acciones realizadas para el fortalecimiento de medidas de corresponsabilidad en la vida laboral, familiar y personal del Instituto | 0 | 0.00% | 5 | 100.00% | En el Segundo trimestre las Acciones de Corresponsabilidad en la vida laboral, familiar y persona establecidas en el IMM, aun cuando continúan siendo las establecidas y adicionadas en el trimestre anterior, continúan ejecutándose al 100%, se otorgaron días económicos, permisos para llegar posterior a la hora de entrada, así como salir antes del horario establecido, los días viernes el personal sale a las 14:00 horas y en su día de onomástico se retira a las 12 del día. |
| | | | | Total de acciones a realizar para el fortalecimiento de medidas de corresponsabilidad en la vida laboral, familiar y personal del Instituto | 0 | | 5 | | |
| Actividad 83 | Difusión de la política de igualdad laboral y no discriminación del Instituto | Porcentaje de acciones realizadas para la difusión de la política de igualdad laboral y no discriminación del Instituto | 100.00% | Número de acciones realizadas para la difusión de la política de igualdad laboral y no discriminación del Instituto | 1 | | 4 | | La difusión de la Política de Igualdad Laboral y No Discriminación, se realiza de manera permanente, a través de posters que se encuentran colocados en todas las áreas de las instalaciones del IMM, así como en el recibo de nómina que se expide quincenalmente y en tripticos, aunado a lo anterior, este trimestre se realizó un video que habla acerca de la Política de Igualdad Laboral y no Discriminación, mismo que fue difundido en las redes sociales del IMM, así mismo fue enviado a todo el personal por medio del correo institucional para continuar reforzando en que consiste dicha Política. |
| | | | | Total de acciones a realizar para la difusión de la política de igualdad laboral y no discriminación del Instituto | 1 | 100.00% | 4 | 100.00% | |

Reporte de avance del Programa Presupuestario 2022

Segundo trimestre

| Nivel | Resumen Narrativo | Indicador | Meta del trimestre | Descripción de variables | Avance 2022 | | | | Observaciones |
|--------------|---|---|--------------------|---|---------------|-----------|-----------|-----------|---|
| | | | | | Del trimestre | | Acumulado | | |
| | | | | | Valor | Resultado | Valor | Resultado | |
| Componente 9 | Directorios de las unidades de igualdad de género de los entes públicos del estado de Morelos integrados | Porcentaje de avance en la integración de los directorios de las unidades de igualdad de género de los entes públicos del estado de Morelos | 50.00% | Número de unidades de igualdad de género de los entes públicos del estado de Morelos incorporadas a los directorios | 30 | 30 | 53.57% | 30 | La integración de los directorios de las Unidades de Igualdad de Género ya está conformado, sin embargo con algunas Unidades de Igualdad de Género todavía se necesita recopilar algunos datos para que estén al 100% concluidos. |
| | | | | Total de unidades de igualdad establecidas en los entes públicos del estado de Morelos | 56 | 56 | 56 | 53.57% | |
| Actividad 91 | Realización de estrategias y acciones para integrar los directorios de las unidades de igualdad de género de los entes públicos del estado de Morelos | Porcentaje de estrategias y acciones realizadas para integrar los directorios de las unidades de igualdad de género de los entes públicos del estado de Morelos | 50.00% | Número de estrategias y acciones realizadas para integrar los directorios de las unidades de igualdad de género de los entes públicos del estado de Morelos | 3 | 3 | 75.00% | 3 | Las estrategias programadas para la integración de los directorios de las Unidades de Igualdad de Género de los entes públicos del Estado de Morelos, son cuatro las cuales consisten en: 1.- Investigar a través del Periódico Oficial Tierra y Libertad, a partir del año 2020, en el que se firmó el convenio para la instalación de las Unidades de Igualdad de Género, la designación de las personas Titulares de las UIG'S; 2.- Buscar en las páginas oficiales de cada una de las dependencias todos los datos necesarios de las personas Titulares de las UIG'S, para la integración del mismo. 3.- Corroborar por medio de llamadas telefónicas si la persona titular de la UIG, es la que se designó en el Periódico Oficial. 4.- Actualizar directorio de acuerdo a los cambios que se van notificando vía oficio y/o Periódico Oficial de los distintos entes públicos. En este trimestre se trabajó para la integración de los directorios en la búsqueda a la que se refieren los puntos 1, 2 y 4 antes señalados. |
| | | | | Total de estrategias y acciones requeridas para integrar los directorios de las unidades de igualdad de género de los entes públicos del estado de Morelos | 4 | 4 | 4 | 75.00% | |

| Nivel | Resumen Narrativo | Indicador | Meta del trimestre | Descripción de variables | Avance 2022 | | | | Observaciones |
|----------------|---|---|--------------------|--|---------------|-----------|-----------|-----------|---------------|
| | | | | | Del trimestre | | Acumulado | | |
| | | | | | Valor | Resultado | Valor | Resultado | |
| Componente 10 | Acciones de difusión de información sobre política de igualdad y vida libre de violencias para las mujeres realizadas | Promedio de acciones de difusión de información sobre política de igualdad y vida libre de violencias para las mujeres realizadas | 100.00% | Suma de avances porcentuales en los indicadores de actividades del componente | 200.00% | 4 | 200.00% | | |
| | | | | Número de indicadores registrados en las actividades del componente | 2 | 2 | 200.00% | | |
| Actividad 10.1 | Difusión de infografías y material audiovisual (revistas digitales, programas de radio e informes) | Porcentaje de infografías y material audiovisual difundido | 100.00% | Número de infografías y material audiovisual difundidos | 220 | 414 | 100.00% | | |
| | | | | Total de infografías y material audiovisual solicitados para difundir | 220 | 414 | 100.00% | | |
| Actividad 10.2 | Difusión de boletines y comunicados en la página institucional, redes sociales y medios de comunicación | Porcentaje de boletines y comunicados difundidos en la página institucional, redes sociales y medios de comunicación | 100.00% | Número de boletines y comunicados difundidos en la página institucional, redes sociales y medios de comunicación | 6 | 9 | 100.00% | | |
| | | | | Total de boletines y comunicados solicitados para difundir en la página institucional, redes sociales y medios de comunicación | 6 | 9 | 100.00% | | |

Reporte de avance del Programa Presupuestario 2022

Segundo trimestre

| Nivel | Resumen Narrativo | Indicador | Meta del trimestre | Descripción de variables | Del trimestre | | Acumulado | | Observaciones |
|----------------|--|--|--------------------|--|---------------|-----------|-----------|-----------|---------------|
| | | | | | Valor | Resultado | Valor | Resultado | |
| | | | | | | | | | |
| Componente 11 | Acciones de gestión de recursos realizadas para promover la igualdad real o sustantiva, el empoderamiento de las mujeres y la erradicación de todas las formas de violencias hacia las mujeres | Promedio de cumplimiento de acciones de gestión de recursos realizadas para promover la igualdad real o sustantiva, el empoderamiento de las mujeres y la erradicación de todas las formas de violencias hacia las mujeres | 84.55% | Suma de avances porcentuales en los indicadores de acciones de gestión de recursos para promover la igualdad real o sustantiva, el empoderamiento de las mujeres y la erradicación de todas las formas de violencias hacia las mujeres | 400.00% | | 786.67% | | |
| | | | | Número de indicadores registrados en las acciones de gestión de recursos para promover la igualdad real o sustantiva, el empoderamiento de las mujeres y la erradicación de todas las formas de violencias hacia las mujeres | 4 | 100.00% | 9 | 87.41% | |
| Actividad 11.1 | Identificación de convocatorias de participación dirigidas a instancias de la mujer para la obtención de recursos económicos | Porcentaje de convocatorias de participación dirigidas a instancias de la mujer identificadas para la obtención de recursos económicos | 100.00% | Número de convocatorias de participación dirigidas a instancias de la mujer identificadas para la obtención de recursos económicos | 0 | | 3 | | |
| | | | | Total de convocatorias de participación dirigidas a instancias de la mujer difundidas para la obtención de recursos económicos | 0 | 0.00% | 3 | 100.00% | |
| Actividad 11.2 | Implementación de programas anuales y estructuras financieras de los proyectos presentados a la federación | Porcentaje de programas anuales y estructuras financieras de los proyectos presentados a la federación implementados | 100.00% | Número de programas anuales y estructuras financieras de los proyectos presentados a la federación implementados | 0 | | 2 | | |
| | | | | Total de programas anuales y estructuras financieras de los proyectos presentados a la federación solicitados | 0 | 0.00% | 3 | 66.67% | |
| Actividad 11.3 | Elaboración de acuerdos y convenios de colaboración con actores estratégicos para la ejecución de los proyectos y programas anuales | Porcentaje de acuerdos y convenios de colaboración con actores estratégicos elaborados para la ejecución de los proyectos y programas anuales | 100.00% | Número de acuerdos y convenios de colaboración con actores estratégicos elaborados para la ejecución de los proyectos y programas anuales | 0 | | 1 | | |
| | | | | Total de acuerdos y convenios de colaboración con actores estratégicos solicitados para la ejecución de los proyectos y programas anuales | 0 | 0.00% | 5 | 20.00% | |

Reporte de avance del Programa Presupuestario 2022 Segundo trimestre

| Nivel | Resumen Narrativo | Indicador | Meta del trimestre | Descripción de variables | Avance 2022 | | | | Observaciones | |
|----------------|--|--|--------------------|--|---------------|-----------|-----------|-----------|---------------|--|
| | | | | | Del trimestre | | Acumulado | | | |
| | | | | | Valor | Resultado | Valor | Resultado | | |
| Actividad 11.4 | Generación de los dictámenes técnicos para la adjudicación de los recursos federales | Porcentaje de dictámenes técnicos para la adjudicación de los recursos federales generados | 100.00% | Número de dictámenes técnicos federales generados | 2 | 2 | 100.00% | 2 | 100.00% | |
| | | | | Total de dictámenes técnicos para la adjudicación de los recursos federales solicitados | 2 | 2 | 100.00% | 2 | 100.00% | |
| Actividad 11.5 | Elaboración de los términos de referencia de adquisiciones y proveedores especializados para la ejecución de los proyectos y programas aprobados | Porcentaje de términos de referencia de adquisiciones y proveedores especializados realizados para la ejecución de los proyectos y programas aprobados | 100.00% | Número de términos de referencia de adquisiciones y proveedores especializados para la ejecución de los proyectos y programas aprobados | 4 | 4 | 100.00% | 4 | 100.00% | |
| | | | | Total de términos de referencia de adquisiciones y proveedores especializados solicitados para la ejecución de los proyectos y programas aprobados | 4 | 4 | 100.00% | 4 | 100.00% | |
| Actividad 11.6 | Contratación de servicios profesionales que participarán en los proyectos y programas anuales | Porcentaje de servicios profesionales que participarán en los proyectos y programas anuales contratados | 100.00% | Número de servicios profesionales que participarán en los proyectos y programas anuales contratados | 8 | 8 | 100.00% | 8 | 100.00% | |
| | | | | Total de servicios profesionales que participarán en los proyectos y programas anuales requeridos | 8 | 8 | 100.00% | 8 | 100.00% | |
| Actividad 11.7 | Realización de acciones de acompañamiento a actores estratégicos que colaboran en la implementación de los proyectos y programas anuales | Porcentaje de acciones de acompañamiento realizadas a actores estratégicos que colaboran en la implementación de los proyectos y programas anuales | 100.00% | Número de acciones de acompañamiento realizadas a actores estratégicos que colaboran en la implementación de los proyectos y programas anuales | 0 | 0 | 0.00% | 0 | 0.00% | |
| | | | | Total de acciones de acompañamiento solicitadas por actores estratégicos que colaboran en la implementación de los proyectos y programas anuales | 0 | 0 | 0.00% | 0 | 0.00% | |
| Actividad 11.8 | Presentación de informes cualitativos y financieros mediante las plataformas correspondientes para el seguimiento de los proyectos y programas anuales | Porcentaje de informes cualitativos y financieros presentados mediante las plataformas correspondientes para el seguimiento de los proyectos y programas anuales | 100.00% | Número de informes cualitativos y financieros presentados mediante las plataformas correspondientes para el seguimiento de los proyectos y programas anuales | 2 | 2 | 100.00% | 2 | 100.00% | |
| | | | | Total de informes cualitativos y financieros requeridos mediante las plataformas correspondientes para el seguimiento de los proyectos y programas anuales | 2 | 2 | 100.00% | 2 | 100.00% | |

| Nivel | Resumen Narrativo | Indicador | Meta del trimestre | Descripción de variables | Avance 2022 | | | | Observaciones |
|-----------------|--|--|--------------------|--|---------------|-----------|-----------|-----------|---------------|
| | | | | | Del trimestre | | Acumulado | | |
| | | | | | Valor | Resultado | Valor | Resultado | |
| Actividad 11.9 | Obtención de cartas de terminación y entera satisfacción de los proyectos ejecutados | Porcentaje de cartas de terminación y entera satisfacción de los proyectos ejecutados obtenidas | 100.00% | Número de cartas de terminación y entera satisfacción de los proyectos ejecutados obtenidas | 0 | 0.00% | 0 | 0.00% | |
| | | | | Total de cartas de terminación y entera satisfacción de los proyectos ejecutados solicitadas | 0 | | 0 | | |
| Actividad 11.10 | Realización de acciones para la integración de la gestión documental física y digital de los productos finales para su archivo y publicación en medios oficiales | Porcentaje de acciones realizadas para la integración de la gestión documental física y digital de los productos finales para su archivo y publicación en medios oficiales | 0.00% | Número de acciones realizadas para la integración de la gestión documental física y digital de los productos finales para su archivo y publicación en medios oficiales | 0 | 0.00% | 3 | 100.00% | |
| | | | | Total de acciones requeridas para la integración de la gestión documental física y digital de los productos finales para su archivo y publicación en medios oficiales | 0 | | 3 | | |
| Actividad 11.11 | Actualización de plataformas digitales | Porcentaje de plataformas digitales actualizadas | 30.00% | Número de plataformas digitales actualizadas | 0 | 0.00% | 1 | 100.00% | |
| | | | | Total de plataformas digitales requeridas a actualizar | 0 | | 1 | | |

Reporte de avance del Programa Presupuestario 2022

Segundo trimestre

| Nivel | Resumen Narrativo | Indicador | Meta del trimestre | Descripción de variables | Avance 2022 | | | | Observaciones |
|----------------|--|--|--------------------|---|---------------|-----------|-----------|-----------|---|
| | | | | | Del trimestre | | Acumulado | | |
| | | | | | Valor | Resultado | Valor | Resultado | |
| Componente 12 | Estrategias realizadas para promover la autonomía económica y el empoderamiento de las mujeres, así como para la adopción de la perspectiva de género en los presupuestos públicos | Porcentaje de estrategias realizadas para promover la autonomía económica y el empoderamiento de las mujeres, así como para la adopción de la perspectiva de género en los presupuestos públicos | 30.00% | Número de estrategias realizadas para promover la autonomía económica y el empoderamiento de género en los presupuestos públicos | 1 | 1 | 100.00% | 100.00% | |
| | | | | Total de estrategias requeridas para promover la autonomía económica y el empoderamiento de las mujeres, así como para la adopción de la perspectiva de género en los presupuestos públicos | 1 | 1 | 100.00% | 100.00% | |
| Actividad 12.1 | Realización de actividades que promuevan la autonomía económica y el empoderamiento de las mujeres | Porcentaje de actividades que promuevan la autonomía económica y el empoderamiento de las mujeres | 30.00% | Número de actividades realizadas que promueven la autonomía económica y el empoderamiento de las mujeres | 1 | 1 | 100.00% | 100.00% | Se llevó a cabo la primera edición 2022 de la Estrategia Mujeres en la Transformación Digital |
| | | | | Total de actividades solicitadas que promueven la autonomía económica y el empoderamiento de las mujeres | 1 | 1 | 100.00% | 100.00% | |
| Actividad 12.2 | Realización de actividades que permitan la incorporación de la perspectiva de género en los presupuestos de los entes públicos | Porcentaje de actividades realizadas que permiten la incorporación de la perspectiva de género en los presupuestos de los entes públicos | 30.00% | Número de actividades realizadas que permiten la incorporación de la perspectiva de género en los presupuestos de los entes públicos | 0 | 0 | 0.00% | 0.00% | Se realizó la propuesta de oficinas de vinculación con el Congreso del Estado y con la Secretaría de Hacienda |
| | | | | Total de actividades solicitadas que permitan la incorporación de la perspectiva de género en los presupuestos de los entes públicos | 0 | 0 | 0.00% | 0.00% | |



Anexos

CUENTA PÚBLICA
INSTITUTO DE LA MUJER PARA EL ESTADO DE
MORELOS
ENERO - JUNIO

2022

CUENTA PÚBLICA
ENERO-JUNIO 2022
RELACION DE ESQUEMAS BURSÁTILES
Y DE COBERTURA FINANCIERA

RELACIÓN DE ESQUEMAS
BURSATILES Y DE COBERTURA FINANCIERA

(De acuerdo al Art. 46, último párrafo de la
Ley General de Contabilidad)

NO APLICA





MORELOS
ANFITRIÓN DEL MUNDO

Gobierno del Estado
2018-2024

Cuenta Pública Consolidada
Tomo 6 (Parte 1 de 2): Organismos Autónomos
Cuernavaca, Morelos a 29 de julio de 2022



<http://morelos.gob.mx>



Gobierno Estado de Morelos



@GobiernoMorelos