




**MORELOS**  
2018 - 2024



**MORELOS**  
ANFITRIÓN DEL MUNDO  
Gobierno del Estado  
2018-2024

# CUENTA PÚBLICA CONSOLIDADA

## SEGUNDO TRIMESTRE 2022



CONSOLIDACIÓN DEL PODER JUDICIAL / TOMO 5



# MORELOS

2018 - 2024

# CONSOLIDACIÓN PODER JUDICIAL





**MORELOS**  
2018 - 2024



# Introducción

CUENTA PÚBLICA CONSOLIDADA  
PODER JUDICIAL  
ENERO - JUNIO

2022

---

## INTRODUCCIÓN

El presente documento, forma parte de la Cuenta Pública Consolidada del Estado de Morelos, misma que se presenta bajo los lineamientos de transparencia trazados por el Gobierno Federal a través del Consejo Nacional de Armonización Contable (CONAC).

Con la armonización y consolidación de la presente Cuenta Pública del segundo trimestre 2022, se interpreta de mejor manera el entorno económico en el que se desarrollaron las Finanzas Públicas del Estado.

En cumplimiento con las disposiciones de la Ley General de Contabilidad Gubernamental y de la Ley de Disciplina Financiera de las Entidades Federativas y los Municipios, este documento presenta los Estados Financieros Consolidados del Poder Judicial, así como la Información Contable, Presupuestaria, Programática y demás anexos correspondientes a los entes públicos que lo conforman, de acuerdo con el contenido que a continuación se presenta.

---





**MORELOS**  
2018 - 2024



# Índice

## ***Información Consolidada del Poder Judicial:***

➤ Estado de Actividades.	3
➤ Estado de Situación Financiera.	7
➤ Estado de Cambios en la Situación Financiera.	11
➤ Estado de Variación en la Hacienda Pública.	15
➤ Estado de Flujos de Efectivo.	19

## ***Información Financiera por Entes Públicos del Poder Judicial:***

➤ H. Tribunal Superior de Justicia del Estado de Morelos.	23
➤ Tribunal Unitario de Justicia Penal para Adolescentes del Estado de Morelos.	101





**MORELOS**  
2018 - 2024



# Estados Financieros Consolidados

CUENTA PÚBLICA CONSOLIDADA  
PODER JUDICIAL  
ENERO - JUNIO

2022



---




# Estado de Actividades Consolidado



Concepto	2022	2021	Concepto	2022	2021
<b>INGRESOS Y OTROS BENEFICIOS</b>			<b>GASTOS Y OTRAS PÉRDIDAS</b>		
<i>Ingresos de la Gestión</i>			<i>Gastos de Funcionamiento</i>		
Impuestos	194,611	85,866	Servicios Personales	266,007,445	217,393,780
Cuotas y Aportaciones de Seguridad Social	-	-	Materiales y Suministros	208,663,591	200,325,393
Contribuciones de Mejoras	-	-	Servicios Generales	8,144,291	6,553,632
Derechos	-	-		49,199,563	10,514,755
Productos	71,651	85,866	<i>Transferencias, Asignaciones, Subsidios y Otras Ayudas</i>	<b>63,782,911</b>	<b>64,389,774</b>
Aprovechamientos	-	-	Transferencias Internas y Asignaciones al Sector Público	-	-
Ingresos por Venta de Bienes y Prestación de Servicios	122,960	-	Transferencias al Resto del Sector Público	13,000	12,600
			Subsidios y Subvenciones	-	-
<i>Participaciones, Aportaciones, Convenios, Incentivos Derivados de la Colaboración Fiscal, Fondos Distintos de Aportaciones, Transferencias, Asignaciones, Subsidios y Subvenciones, y Pensiones y Jubilaciones</i>	<b>466,093,552</b>	<b>411,103,042</b>	Ayudas Sociales	-	-
Participaciones, Aportaciones, Convenios, Incentivos Derivados de la Colaboración Fiscal y Fondos Distintos de Aportaciones	-	-	Pensiones y Jubilaciones	63,769,911	64,377,174
Transferencias, Asignaciones, Subsidios y Subvenciones, y Pensiones y Jubilaciones	466,093,552	411,103,042	Transferencias a Fideicomisos, Mandatos y Contratos Análogos	-	-
			Transferencias a la Seguridad Social	-	-
			Donativos	-	-
			Transferencias al Exterior	-	-
<i>Otros Ingresos y Beneficios</i>	<b>4,152,934</b>	<b>2,909,583</b>	<b>Participaciones y Aportaciones</b>		
Ingresos Financieros	-	-	Participaciones	-	-
Incremento por Variación de Inventarios	-	-	Aportaciones	-	-
Disminución del Exceso de Estimaciones por Pérdida o Deterioro u Obsolescencia	-	-	Convenios	-	-
Disminución del Exceso de Provisiones	-	-	<b>Intereses, Comisiones y Otros Gastos de la Deuda Pública</b>		
Otros Ingresos y Beneficios Varios	4,152,934	2,909,583	Intereses de la Deuda Pública	-	-
			Comisiones de la Deuda Pública	-	-
<b>Total de Ingresos y Otros Beneficios</b>	<b>470,441,097</b>	<b>414,098,491</b>	Gastos de la Deuda Pública	-	-
			Costo por Coberturas	-	-
			Apoyos Financieros	-	-
			<b>Otros Gastos y Pérdidas Extraordinarias</b>	<b>5,153,150</b>	<b>4,741,035</b>
			Estimaciones, Depreciaciones, Deterioros, Obsolescencia y Amortizaciones	5,153,150	4,741,035
			Provisiones	-	-
			Disminución de Inventarios	-	-
			Aumento por Insuficiencia de Estimaciones por Pérdida o Deterioro u Obsolescencia	-	-
			Aumento por Insuficiencia de Provisiones	-	-
			Otros Gastos	-	-
			<b>Inversión Pública</b>		
			Inversión Pública no Capitalizable	-	-
			<b>Total de Gastos y Otras Pérdidas</b>	<b>334,943,506</b>	<b>286,524,589</b>
			<b>Resultados del Ejercicio (Ahorro / Desahorro)</b>	<b>135,497,591</b>	<b>127,573,902</b>



---



# Estado de Situación Financiera Consolidado



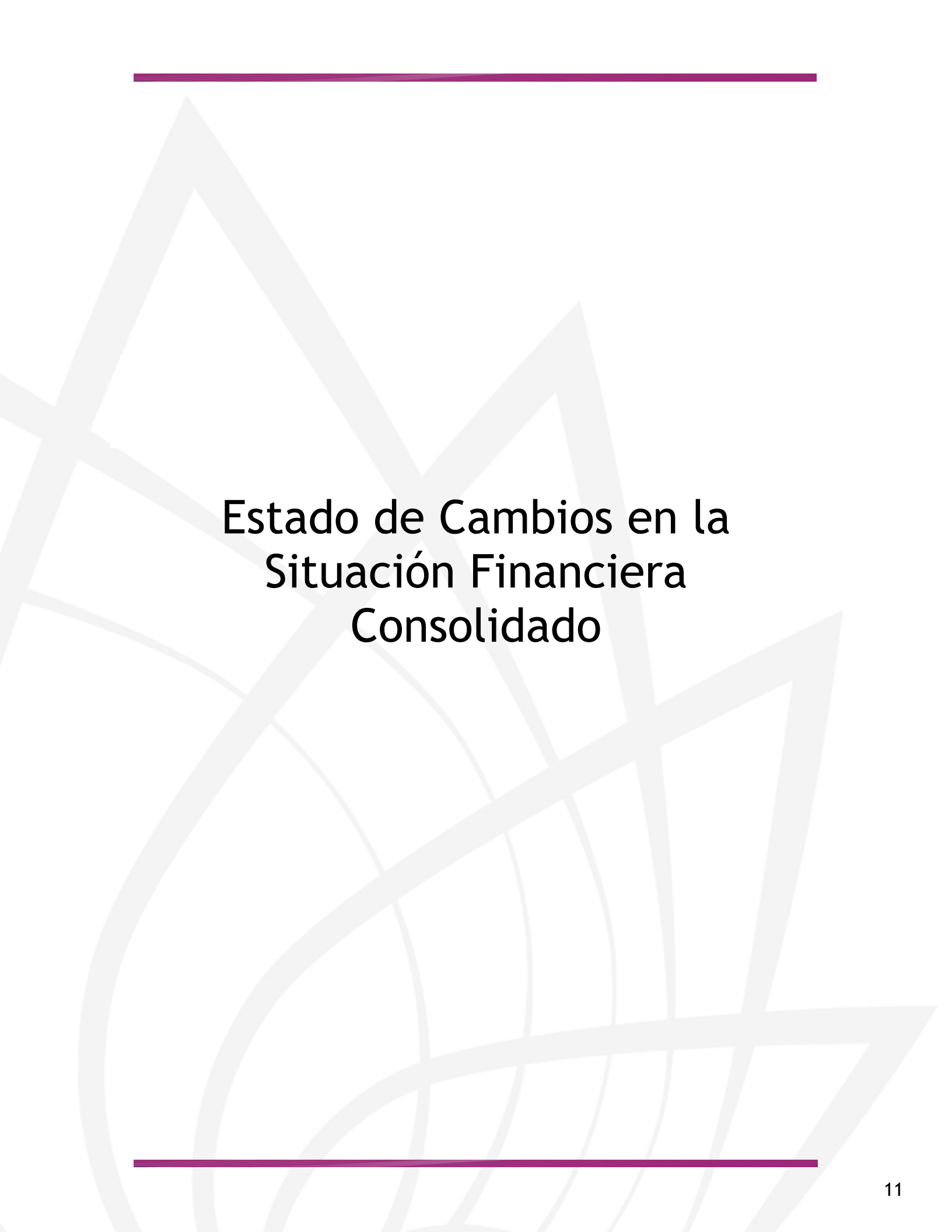


Poder Judicial  
Estado de Situación Financiera Consolidado  
Al 30 de junio de 2021 y 2022  
(Pesos)

CONCEPTO	Año		2022	2021	2021
<b>ACTIVO</b>					
<b>Activo Circulante</b>					
Efectivo y Equivalentes	4,840,602	13,930,711	86,217,206	84,292,132	
Derechos a Recibir Efectivo o Equivalentes	158,403,540	140,065,549	-	-	
Derechos a Recibir Bienes o Servicios	500,820	465,528	-	-	
Inventarios	-	-	-	-	
Almacenes	-	-	-	-	
Estimación por Pérdida o Deterioro de Activos Circulantes	-	-	-	-	
Otros Activos Circulantes	-	-	-	-	
<b>Total de Activos Circulantes</b>	<b>163,744,962</b>	<b>154,461,788</b>	<b>86,217,206</b>	<b>84,292,132</b>	
<b>Activo No Circulante</b>					
Inversiones Financieras a Largo Plazo	-	-	-	134,359	
Derechos a Recibir Efectivo o Equivalentes a Largo Plazo	-	-	-	-	
Bienes Inmuebles, Infraestructura y Construcciones en Proceso	240,654,230	236,640,767	-	-	
Bienes Muebles	157,030,091	141,097,625	-	-	
Activos Intangibles	7,717,177	6,939,739	-	-	
Depreciación, Deterioro y Amortización Acumulada de Bienes	(133,261,036)	(123,278,043)	17,982,097	17,249,889	
Activos Diferidos	-	-	17,982,097	17,384,248	
Estimación por Pérdida o Deterioro de Activos no Circulantes	-	-	-	-	
Otros Activos no Circulantes	-	-	104,199,303	101,676,380	
<b>Total de Activos No Circulantes</b>	<b>272,140,462</b>	<b>261,400,088</b>	<b>123,747,458</b>	<b>124,098,358</b>	
<b>Total del Activo</b>	<b>435,885,424</b>	<b>415,861,876</b>	<b>207,938,663</b>	<b>199,087,138</b>	
<b>HACIENDA PÚBLICA / PATRIMONIO</b>					
<b>Hacienda Pública / Patrimonio Contribuido</b>					
Aportaciones	6,795,976	-	6,795,976	7,146,876	
Donaciones de Capital	116,951,482	-	116,951,482	116,951,482	
Actualización de la Hacienda Pública / Patrimonio	-	-	-	-	
<b>Hacienda Pública / Patrimonio Generado</b>	<b>123,747,458</b>	<b>123,747,458</b>	<b>123,747,458</b>	<b>124,098,358</b>	
Resultados del Ejercicio (Ahorro / Desahorro)	135,497,591	127,573,902	135,497,591	127,573,902	
Resultados de Ejercicios Anteriores	193,525,622	183,841,133	193,525,622	183,841,133	
Revalúos	-	-	-	-	
Reservas	-	-	-	-	
Rectificaciones de Resultados de Ejercicios Anteriores	(121,084,550)	(121,327,897)	(121,084,550)	(121,327,897)	
<b>Exceso o Insuficiencia en la Actualización de la Hacienda Pública / Patrimonio</b>	<b>-</b>	<b>-</b>	<b>-</b>	<b>-</b>	
Resultado por Posición Monetaria	-	-	-	-	
Resultado por Tenencia de Activos no Monetarios	-	-	-	-	
<b>Total Hacienda Pública / Patrimonio</b>	<b>331,686,121</b>	<b>311,185,496</b>	<b>331,686,121</b>	<b>311,185,496</b>	
<b>Total del Pasivo y Hacienda Pública / Patrimonio</b>	<b>435,885,424</b>	<b>415,861,876</b>	<b>435,885,424</b>	<b>415,861,876</b>	



---



# Estado de Cambios en la Situación Financiera Consolidado



Concepto	Origen	Aplicación	Concepto	Origen	Aplicación
<b>ACTIVO</b>			<b>PASIVO</b>		<b>68,061,693</b>
<b>Activo Circulante</b>	<b>12,546,243</b>	<b>77,747,843</b>	<b>Activo Circulante</b>		<b>68,061,693</b>
Efectivo y Equivalentes	7,393,092	77,547,013	Cuentas por Pagar a Corto Plazo	-	68,061,693
Derechos a Recibir Efectivo o Equivalentes	-	77,046,203	Documentos por Pagar a Corto Plazo	-	-
Derechos a Recibir Bienes o Servicios	-	500,810	Porción a Corto Plazo de la Deuda Pública a Largo Plazo	-	-
Inventarios	-	-	Títulos y Valores a Corto Plazo	-	-
Almacenes	-	-	Pasivos Diferidos a Corto Plazo	-	-
Estimación por Pérdida o Deterioro de Activos Circulantes	-	-	Fdos. y Bienes de Terceros en Garantía y/o Admón. a C. P.	-	-
Otros Activos Circulantes	-	-	Provisiones a Corto Plazo	-	-
			Otros Pasivos a Corto Plazo	-	-
<b>Activo No Circulante</b>	<b>5,153,151</b>	<b>200,830</b>	<b>Activo No Circulante</b>		
Inversiones Financieras a Largo Plazo	-	-	Cuentas por Pagar a Largo Plazo	-	-
Derechos a Recibir Efectivo o Equivalentes a Largo Plazo	-	-	Documentos por Pagar a Largo Plazo	-	-
Bienes Inmuebles, Infraestructura y Constr. en Proceso	-	-	Deuda Pública a Largo Plazo	-	-
Bienes Muebles	-	117,728	Pasivos Diferidos a Largo Plazo	-	-
Activos Intangibles	-	83,102	Fdos. y Bienes de Terceros en Garantía y/o Admón. a L. P.	-	-
Depreciación, Deterioro y Amort. Acumulada de Bienes	5,153,151	-	Provisiones a Largo Plazo	-	-
Activos Diferidos	-	-			
Est. por Pérdida o Deterioro de Activos no Circulantes	-	-	<b>HACIENDA PÚBLICA / PATRIMONIO</b>	<b>133,934,775</b>	<b>671,482</b>
Otros Activos no Circulantes	-	-	<b>Hacienda Pública / Patrimonio Contribuido</b>		<b>350,900</b>
			Aportaciones	-	350,900
			Donaciones de Capital	-	-
			Actualización de la Hacienda Pública / Patrimonio	-	-
			<b>Hacienda Pública / Patrimonio Generado</b>	<b>133,934,775</b>	<b>320,582</b>
			Resultados del Ejercicio (Ahorro / Desahorro)	121,895,682	-
			Resultados de Ejercicios Anteriores	12,039,093	-
			Revaluos	-	-
			Reservas	-	-
			Rectificaciones de Resultados de Ejercicios Anteriores	-	320,582
			<b>Exceso o Insuficiencia en la Actualización de la Hacienda Pública / Patrimonio</b>		
			Resultado por Posición Monetaria	-	-
			Resultado por Tenencia de Activos no Monetarios	-	-



---



# Estado de Variación en la Hacienda Pública Consolidado





**Poder Judicial**  
**Estado de Variación en la Hacienda Pública Consolidado**  
**Del 1 de enero al 30 de junio de 2022**  
**(Pesos)**

Concepto	Hacienda Pública/Patrimonio Contribuido	Hacienda Pública/Patrimonio Generado de Ejercicios Anteriores	Hacienda Pública/Patrimonio Generado del Ejercicio	Exceso o Insuficiencia en la Actualización de la Hacienda Pública / Patrimonio	TOTAL
<b>Hacienda Pública / Patrimonio Contribuido Neto de 2021</b>	<b>124,098,358</b>	-	-	-	<b>124,098,358</b>
Aportaciones	7,146,876	-	-	-	7,146,876
Donaciones de Capital	116,951,482	-	-	-	116,951,482
Actualización de la Hacienda Pública / Patrimonio	-	-	-	-	-
<b>Hacienda Pública / Patrimonio Generado Neto de 2021</b>	-	<b>60,722,561</b>	<b>13,601,909</b>	-	<b>74,324,470</b>
Resultados del Ejercicio (Ahorro / Desahorro)	-	-	13,601,909	-	13,601,909
Resultados de Ejercicios Anteriores	-	181,486,529	-	-	181,486,529
Revalúos	-	-	-	-	-
Reservas	-	-	-	-	-
Rectificaciones de Resultados de Ejercicios Anteriores	-	(120,763,968)	-	-	(120,763,968)
<b>Exceso o Insuficiencia en la Actualización de la Hacienda Pública / Patrimonio Neto de 2021</b>	-	-	-	-	-
Resultado por Posición Monetaria	-	-	-	-	-
Resultado por Tenencia de Activos no Monetarios	-	-	-	-	-
<b>Hacienda Pública / Patrimonio Neto Final de 2021</b>	<b>124,098,358</b>	<b>60,722,561</b>	<b>13,601,909</b>	-	<b>198,422,828</b>
<b>Cambios en la Hacienda Pública / Patrimonio Contribuido Neto de 2022</b>	<b>(350,900)</b>	-	-	-	<b>(350,900)</b>
Aportaciones	(350,900)	-	-	-	(350,900)
Donaciones de Capital	-	-	-	-	-
Actualización de la Hacienda Pública / Patrimonio	-	-	-	-	-
<b>Variaciones de la Hacienda Pública / Patrimonio Generado Neto de 2022</b>	-	<b>12,039,093</b>	<b>121,575,100</b>	-	<b>133,614,193</b>
Resultados del Ejercicio (Ahorro / Desahorro)	-	-	135,497,591	-	135,497,591
Resultados de Ejercicios Anteriores	-	12,039,093	(13,601,909)	-	(1,562,816)
Revalúos	-	-	-	-	-
Reservas	-	-	-	-	-
Rectificaciones de Resultados de Ejercicios Anteriores	-	-	(320,582)	-	(320,582)
<b>Cambios en el Exceso o Insuficiencia en la Actualización de la Hacienda Pública / Patrimonio Neto de 2022</b>	-	-	-	-	-
Resultado por Posición Monetaria	-	-	-	-	-
Resultado por Tenencia de Activos no Monetarios	-	-	-	-	-
<b>Hacienda Pública / Patrimonio Neto Final de 2022</b>	<b>123,747,458</b>	<b>72,761,654</b>	<b>135,177,009</b>	-	<b>331,686,121</b>



---

# Estado de Flujos de Efectivo Consolidado





**MORELOS**  
2018 - 2024

**Poder Judicial**  
**Estado de Flujos de Efectivo Consolidado**  
**Del 1 de enero al 30 de junio de 2021 y 2022**  
**(Pesos)**



	2021	2022	2021
Concepto	2021	2022	2021
<b>Flujos de Efectivo de las Actividades de Operación</b>			
<b>Origen</b>	<b>470,441,097</b>	<b>414,098,491</b>	<b>69,673</b>
Impuestos	-	-	-
Cuotas y Aportaciones de Seguridad Social	-	-	-
Contribuciones de Mejoras	-	-	69,673
Derechos	-	-	-
Productos	71,651	85,866	-
Aprovechamientos	-	-	-
Ingresos por Venta de Bienes y Prestación de Servicios	122,960	-	<b>1,979,945</b>
Participaciones, Aportaciones, Convenios, Incentivos	-	-	-
Derivados de la Colaboración Fiscal y Fondos Distintos de Aportaciones	-	-	-
Transferencias, Asignaciones, Subsidios y Subvenciones, y Pensiones y Jubilaciones	466,093,552	411,103,042	314,389
Otros Orígenes de Operación	4,152,934	2,909,583	1,665,556
			<b>(1,910,272)</b>
<b>Flujos Netos de Efectivo por Actividades de Operación</b>	<b>476,067,322</b>	<b>404,713,796</b>	
<b>Aplicación</b>			
Servicios Personales	201,842,240	193,094,931	-
Materiales y Suministros	7,749,826	6,393,138	-
Servicios Generales	47,809,900	10,416,594	-
Transf. Internas y Asignaciones al Sector Público	-	-	-
Transferencias al resto del Sector Público	13,000	12,600	-
Subsidios y Subvenciones	-	-	-
Ayudas Sociales	-	-	-
Pensiones y Jubilaciones	63,769,911	64,377,174	-
Transf. a Fideicomisos, Mandatos y Contratos Análogos	-	-	-
Transferencias a la Seguridad Social	-	-	-
Donativos	-	-	-
Transferencias al Exterior	-	-	-
Participaciones	-	-	-
Aportaciones	-	-	-
Convenios	-	-	-
Otras Aplicaciones de Operación	154,882,445	130,419,359	-
	<b>(5,626,225)</b>	<b>9,384,695</b>	<b>7,474,423</b>
<b>Flujos Netos de Efectivo por Actividades de Operación</b>	<b>(5,626,225)</b>	<b>9,384,695</b>	<b>6,456,288</b>
<b>Flujos de Efectivo de las Actividades de Inversión</b>			
<b>Origen</b>	<b>469,332</b>	<b>469,332</b>	<b>469,332</b>
Bienes Inmuebles, Infraestructura y Construcciones en Proceso	-	-	-
Bienes Muebles	469,332	469,332	69,673
Otros Orígenes de Inversión	-	-	-
<b>Aplicación</b>	<b>2,236,199</b>	<b>2,236,199</b>	<b>1,979,945</b>
Bienes Inmuebles, Infraestructura y Construcciones en Proceso	-	-	-
Bienes Muebles	437,585	437,585	314,389
Otras Aplicaciones de Inversión	1,798,614	1,798,614	1,665,556
	<b>(1,766,867)</b>	<b>(1,766,867)</b>	<b>(1,910,272)</b>
<b>Flujos Netos de Efectivo por Actividades de Inversión</b>	<b>(1,766,867)</b>	<b>(1,766,867)</b>	<b>(1,910,272)</b>
<b>Flujo de Efectivo de las Actividades de Financiamiento</b>			
<b>Origen</b>	<b>404,713,796</b>	<b>404,713,796</b>	<b>69,673</b>
Endeudamiento Neto	193,094,931	193,094,931	-
Interno	6,393,138	6,393,138	-
Externo	10,416,594	10,416,594	-
Otros Orígenes de Financiamiento	-	-	-
<b>Aplicación</b>	<b>64,377,174</b>	<b>64,377,174</b>	<b>69,673</b>
Servicios de la Deuda	64,377,174	64,377,174	-
Interno	-	-	-
Externo	-	-	-
Otras Aplicaciones de Financiamiento	-	-	-
	<b>64,377,174</b>	<b>64,377,174</b>	<b>69,673</b>
<b>Flujos Netos de Efectivo por Actividades de Financiamiento</b>	<b>64,377,174</b>	<b>64,377,174</b>	<b>69,673</b>
<b>Incremento / Disminución Neta en el Efectivo y Equivalentes al Efectivo</b>	<b>130,419,359</b>	<b>(7,393,092)</b>	<b>7,474,423</b>
<b>Efectivo y Equivalentes al Efectivo al Inicio del Ejercicio</b>	<b>9,384,695</b>	<b>12,233,694</b>	<b>6,456,288</b>
<b>Efectivo y Equivalentes al Efectivo al Final del Ejercicio</b>	<b>9,384,695</b>	<b>4,840,602</b>	<b>13,930,711</b>





**MORELOS**  
2018 - 2024



# H. Tribunal Superior de Justicia del Estado de Morelos

CUENTA PÚBLICA CONSOLIDADA  
PODER JUDICIAL  
ENERO - JUNIO

2022







# Introducción

CUENTA PÚBLICA  
TRIBUNAL SUPERIOR DE JUSTICIA  
DEL ESTADO DE MORELOS  
ENERO - JUNIO

2022



## Introducción

Con el propósito de llevar a cabo la implementación de la armonización contable en el H. Tribunal Superior de Justicia y toda vez que el CONAC, dentro de la normatividad emitida por ese órgano colegiado, no contempló la distribución de la herramienta tecnológica que permitiera a los entes públicos cumplir con lo requerido en la Ley General de Contabilidad y además de que el software implementado para 2012 cumplió parcialmente con las expectativas requeridas para la armonización contable de la institución, toda vez que generó inconsistencias documentadas durante su operación, por lo que a partir del ejercicio 2013, el Consejo de la Judicatura del Estado hoy Junta de Administración, Vigilancia y Disciplina del Poder Judicial del Estado de Morelos y/o Tribunal Superior de Justicia del Estado de Morelos tuvo a bien autorizar la adquisición e implementación del sistema informático denominado SACG, desarrollado por el Instituto para el Desarrollo Técnico de las Haciendas Públicas, por medio del cual actualmente se está administrando el presupuesto y contabilidad del periodo que se informa.

Así mismo en aras de continuar con el proceso de armonización contable y de generar la información con apego a la normatividad emitida por el CONAC; para el presente ejercicio fiscal nos encontramos trabajando con la Sistema Automatizado de Administración y Contabilidad Gubernamental (SAACG.NET) versión 2.2.0.3 el cual incluye nuevos clasificadores, también contempla los estados financieros y presupuestarios que deberán ser vinculados por el Poder ejecutivo para la consolidación de la cuenta pública anual estatal, además con módulos de control Patrimonial entre otros.

Por último, cabe señalar que los informes que se presentan, cumplen también con los lineamientos aplicables a la institución respecto de la Ley de Disciplina Financiera, de reciente publicación.





# Información Contable

CUENTA PÚBLICA  
TRIBUNAL SUPERIOR DE JUSTICIA  
DEL ESTADO DE MORELOS  
ENERO - JUNIO

2022





Tribunal Superior de Justicia del Estado de Morelos  
Estado de Actividades  
Del 1 de enero al 30 de junio de 2021 y 2022  
(Cifras en Pesos)



Concepto	2022	2021	Concepto	2022	2021
<b>INGRESOS Y OTROS BENEFICIOS</b>			<b>GASTOS Y OTRAS PÉRDIDAS</b>		
<i>Ingresos de la Gestión</i>			<i>Gastos de Funcionamiento</i>	254,913,990	205,636,313
Impuestos	-	-	Servicios Personales	199,015,538	190,330,277
Cuentas y Aportaciones de Seguridad Social	-	-	Materiales y Suministros	7,939,091	6,331,636
Contribuciones de Mejoras	-	-	Servicios Generales	47,959,361	8,974,400
Derechos	-	-	<i>Transferencias, Asignaciones, Subsidios y Otras Ayudas</i>	62,137,541	63,109,504
Productos	-	-	Transferencias Internas y Asignaciones al Sector Público	-	-
Aprovechamientos	-	-	Transferencias al Resto del Sector Público	13,000	12,600
Ingresos por Venta de Bienes y Prestación de Servicios	-	-	Subsidios y Subvenciones	-	-
<i>Participaciones, Aportaciones, Convenios, Incentivos Derivados de la Colaboración Fiscal, Fondos Distintos de Aportaciones, Transferencias, Asignaciones, Subsidios y Subvenciones, y Pensiones y Jubilaciones</i>	451,412,846	396,042,506	Ayudas Sociales	-	-
Participaciones, Aportaciones, Convenios, Incentivos Derivados de la Colaboración Fiscal y Fondos Distintos de Aportaciones	-	-	Pensiones y Jubilaciones	62,124,541	63,096,904
Transferencias, Asignaciones, Subsidios y Subvenciones, y Pensiones y Jubilaciones	451,412,846	396,042,506	Transferencias a Fideicomisos, Mandatos y Contratos Análogos	-	-
<i>Otros Ingresos y Beneficios</i>	4,152,934	2,909,251	Transferencias a la Seguridad Social	-	-
Ingresos Financieros	-	-	Donativos	-	-
Incremento por Variación de Inventarios	-	-	Transferencias al Exterior	-	-
Disminución del Exceso de Estimaciones por Pérdida o Deterioro u Obsolescencia	-	-	<i>Participaciones y Aportaciones</i>	-	-
Disminución del Exceso de Provisiones	-	-	Participaciones	-	-
Otros Ingresos y Beneficios Varios	4,152,934	2,909,251	Aportaciones	-	-
<b>Total de Ingresos y Otros Beneficios</b>	<b>455,565,780</b>	<b>398,951,757</b>	Convenios	-	-
			<i>Intereses, Comisiones y Otros Gastos de la Deuda Pública</i>	5,021,718	4,479,558
			Intereses de la Deuda Pública	-	-
			Comisiones de la Deuda Pública	-	-
			Gastos de la Deuda Pública	-	-
			Costo por Coberturas	-	-
			Apoyos Financieros	-	-
			<i>Otros Gastos y Pérdidas Extraordinarias</i>	5,021,718	4,479,558
			Estimaciones, Depreciaciones, Deterioros, Obsolescencia y Amortizaciones	5,021,718	4,479,558
			Provisiones	-	-
			Disminución de Inventarios	-	-
			Aumento por Insuficiencia de Estimaciones por Pérdida o Deterioro u Obsolescencia	-	-
			Aumento por Insuficiencia de Provisiones	-	-
			Otros Gastos	-	-
			<i>Inversión Pública</i>	-	-
			Inversión Pública no Capitalizable	-	-
			<b>Total de Gastos y Otras Pérdidas</b>	<b>322,073,249</b>	<b>273,225,375</b>
			<b>Resultados del Ejercicio (Ahorro/Desahorro)</b>	<b>133,492,531</b>	<b>125,726,382</b>

Bajo protesta de decir verdad declaramos que los Estados Financieros y sus notas, son razonablemente correctos y son responsabilidad del emisor.





Tribunal Superior de Justicia del Estado de Morelos  
Estado de Situación Financiera  
Al 30 de junio de 2021 y 2022  
(Cifras en Pesos)



CONCEPTO	Año	
	2022	2021
<b>ACTIVO</b>		
<b>Activo Circulante</b>		
Efectivo y Equivalentes	439,761	7,422,906
Derechos a Recibir Efectivo o Equivalentes	158,193,540	139,713,560
Derechos a Recibir Bienes o Servicios	500,810	465,518
Inventarios	-	-
Almacenes	-	-
Estimación por Pérdida o Deterioro de Activos Circulantes	-	-
Otros Activos Circulantes	-	-
<b>Total de Activos Circulantes</b>	<b>159,134,111</b>	<b>147,601,984</b>
<b>Activo No Circulante</b>		
Inversiones Financieras a Largo Plazo	-	-
Derechos a Recibir Efectivo o Equivalentes a Largo Plazo	-	-
Bienes Inmuebles, Infraestructura y Construcciones en Proceso	235,296,228	231,282,765
Bienes Muebles	151,369,301	135,111,369
Activos Intangibles	7,617,478	6,866,540
Depreciación, Deterioro y Amortización Acumulada de Bienes	(127,925,823)	(118,228,115)
Activos Diferidos	-	-
Estimación por Pérdida o Deterioro de Activos no Circulantes	-	-
Otros Activos no Circulantes	-	-
<b>Total de Activos No Circulantes</b>	<b>266,357,184</b>	<b>255,032,559</b>
<b>Total del Activo</b>	<b>425,491,295</b>	<b>402,634,543</b>
<b>PASIVO</b>		
<b>Pasivo Circulante</b>		
Cuentas por Pagar a Corto Plazo	83,729,848	81,704,126
Documentos por Pagar a Corto Plazo	-	-
Porción a Corto Plazo de la Deuda Pública a Largo Plazo	-	-
Títulos y Valores a Corto Plazo	-	-
Pasivos Diferidos a Corto Plazo	-	-
Fondos y Bienes de Terceros en Garantía y/o Administración a Corto Plazo	-	-
Provisiones a Corto Plazo	-	-
Otros Pasivos a Corto Plazo	-	-
<b>Total de Pasivos Circulantes</b>	<b>83,729,848</b>	<b>81,704,126</b>
<b>Pasivo No Circulante</b>		
Cuentas por Pagar a Largo Plazo	-	134,359
Documentos por Pagar a Largo Plazo	-	-
Deuda Pública a Largo Plazo	-	-
Pasivos Diferidos a Largo Plazo	-	-
Fondos y Bienes de Terceros en Garantía y/o en Administración a Largo Plazo	-	-
Provisiones a Largo Plazo	17,982,097	17,249,889
<b>Total de Pasivos No Circulantes</b>	<b>17,982,097</b>	<b>17,384,248</b>
<b>Total del Pasivo</b>	<b>101,711,945</b>	<b>99,088,374</b>
<b>HACIENDA PÚBLICA / PATRIMONIO</b>		
<b>Hacienda Pública / Patrimonio Contribuido</b>	<b>114,973,405</b>	<b>114,973,405</b>
Aportaciones	-	-
Donaciones de Capital	114,973,405	114,973,405
Actualización de la Hacienda Pública / Patrimonio	-	-
<b>Hacienda Pública / Patrimonio Generado</b>	<b>208,805,945</b>	<b>188,572,764</b>
Resultados del Ejercicio (Ahorro / Desahorro)	133,492,531	125,726,382
Resultados de Ejercicios Anteriores	194,519,683	182,295,998
Revalúos	-	-
Reservas	-	-
Rectificaciones de Resultados de Ejercicios Anteriores	(119,206,269)	(119,449,616)
<b>Exceso o Insuficiencia en la Actualización de la Hacienda Pública / Patrimonio</b>	<b>-</b>	<b>-</b>
Resultado por Posición Monetaria	-	-
Resultado por Tenencia de Activos no Monetarios	-	-
<b>Total Hacienda Pública / Patrimonio</b>	<b>323,779,350</b>	<b>303,546,169</b>
<b>Total del Pasivo y Hacienda Pública / Patrimonio</b>	<b>425,491,295</b>	<b>402,634,543</b>

Bajo protesta de decir verdad declaramos que los Estados Financieros y sus notas, son razonablemente correctos y son responsabilidad del emisor.



Tribunal Superior de Justicia del Estado de Morelos  
Estado de Situación Financiera Detallado - LDF  
Al 31 de diciembre de 2021 y al 30 de junio de 2022  
(Cifras en Pesos)



CONCEPTO	30 de junio 2022	31 de diciembre 2021	CONCEPTO	30 de junio 2022	31 de diciembre 2021
<b>ACTIVO</b>			<b>PASIVO</b>		
<b>Activo Circulante</b>			<b>Pasivo Circulante</b>		
Efectivo y Equivalentes	<b>439,761</b>	<b>8,578,733</b>	Cuentas por Pagar a Corto Plazo	<b>83,729,848</b>	<b>152,181,200</b>
Efectivo	120,000	-	Servicios Personales por Pagar a Corto Plazo	7,231,428	28,996,490
Bancos/Tesorería	319,761	8,578,733	Proveedores por Pagar a Corto Plazo	529,673	26,754,363
Bancos/Dependencias y Otros	-	-	Contratistas por Obras Públicas por Pagar a Corto Plazo	-	-
Inversiones Temporales (Hasta 3 meses)	-	-	Participaciones y Aportaciones por Pagar a Corto Plazo	-	-
Fondos con Afectación Específica	-	-	Transferencias Otorgadas por Pagar a Corto Plazo	1,321,720	2,805,872
Depósitos de Fondos de Terceros en Garantía y/o Admón.	-	-	Int., Comisiones y Otros Gastos de la Deuda Pub. por Pagar a Corto Plazo	14,647,027	33,624,475
Otros Efectivos y Equivalentes	-	-	Retenciones y Contribuciones por Pagar a Corto Plazo	-	-
	-	-	Devoluciones de la Ley de Ingresos por Pagar a Corto Plazo	60,000,000	60,000,000
<b>Derechos a Recibir Efectivo o Equivalentes</b>	<b>158,193,540</b>	<b>81,351,794</b>	Otros Documentos por Pagar a Corto Plazo	-	-
Inversiones Financieras de Corto Plazo	157,285,090	81,151,037	Documentos por Pagar a Corto Plazo	-	-
Cuentas por Cobrar a Corto Plazo	-	-	Documentos Comerciales por Pagar a Corto Plazo	-	-
Deudores Diversos por Cobrar a Corto Plazo	755,605	47,912	Documentos con Contratistas por Obras Pub. por Pagar a Corto Plazo	-	-
Ingresos por Recuperar a Corto Plazo	-	-	Otros Documentos por Pagar a Corto Plazo	-	-
Deudores por Anticipos de la Tesorería a Corto Plazo	-	-			
Préstamos Otorgados a Corto Plazo	-	-	<b>Porción a Corto Plazo de la Deuda Pública a Largo Plazo</b>	-	-
Otros Derechos a Recibir Efectivo o Equiv. a Corto Plazo	152,845	152,845	Porción a Corto Plazo de la Deuda Pública	-	-
	-	-	Porción a Corto Plazo de Arrendamiento Financiero	-	-
<b>Derechos a Recibir Bienes o Servicios</b>	<b>500,810</b>	-	<b>Títulos y Valores a Corto Plazo</b>	-	-
Ant. a Proveedores por Adq. de Bienes y Prest. de Serv. a Corto Plazo	500,810	-	<b>Pasivos Diferidos a Corto Plazo</b>	-	-
Ant. a Proveedores por Adq. de Bienes Inm. y Muebles a Corto Plazo	-	-	Ingresos Cobrados por Adelantado a Corto Plazo	-	-
Ant. a Proveedores por Adq. de Bienes Intangibles a Corto Plazo	-	-	Intereses Cobrados por Adelantado a Corto Plazo	-	-
Anticipo a Contratistas por Obras Públicas a Corto Plazo	-	-	Otros Pasivos Diferidos a Corto Plazo	-	-
Otros Derechos a Recibir Bienes o Servicios a Corto Plazo	-	-			
<b>Inventarios</b>	-	-	<b>Fondos y Bienes de Terceros en Garantía y/o Admón. a C. P.</b>	-	-
Inventario de Mercancías para Venta	-	-	Fondos en Garantía a Corto Plazo	-	-
Inventario de Mercancías Terminadas	-	-	Fondos en Administración a Corto Plazo	-	-
Inventario de Mercancías en Proceso de Elaboración	-	-	Fondos Contingentes a Corto Plazo	-	-
Inventario de Materias Primas, Mat. y Suministros para Producción	-	-	Fondos de Fideicomisos, Mandatos y Contratos Análogos a Corto Plazo	-	-
Bienes en Tránsito	-	-	Otros Fondos de Terceros en Garantía y/o Administración a Corto Plazo	-	-
<b>Almacenes</b>	-	-	Valores y Bienes en Garantía a Corto Plazo	-	-
	-	-			
<b>Estimación por Pérdida o Deterioro de Activos Circulantes</b>	-	-	<b>Provisiones a Corto Plazo</b>	-	-
Est. para Ctas. Incobrables por Derechos a Recibir Efectivo o Equiv.	-	-	Provisión para Demandas y Juicios a Corto Plazo	-	-
Estimación por Deterioro de Inventarios	-	-	Provisión para Contingencias a Corto Plazo	-	-
	-	-	Otras Provisiones a Corto Plazo	-	-
<b>Otros Activos Circulantes</b>	-	-	<b>Otros Pasivos a Corto Plazo</b>	-	-
Valores en Garantía	-	-	Ingresos por Clasificar	-	-
Bienes en Garantía (excluye depósitos de fondos)	-	-	Recaudación por Participar	-	-
Bienes Deriv. de Embargos, Decom., Aseguramientos y Dación en Pago	-	-	Otros Pasivos Circulantes	-	-
Adquisición con Fondos de Terceros	-	-			
	-	-			
<b>Total de Activos Circulantes</b>	<b>159,134,111</b>	<b>89,930,527</b>	<b>Total de Pasivos Circulantes</b>	<b>83,729,848</b>	<b>152,181,200</b>

CONCEPTO	30 de junio 2022	31 de diciembre 2021	CONCEPTO	30 de junio 2022	31 de diciembre 2021
<b>Activo No Circulante</b>			<b>Pasivo No Circulante</b>		
Inversiones Financieras a Largo Plazo	-	-	Cuentas por Pagar a Largo Plazo	-	-
Derechos a Recibir Efectivo o Equivalentes a Largo Plazo	-	-	Documentos por Pagar a Largo Plazo	-	-
Bienes Inmuebles, Infraestructura y Const. en Proceso	235,296,228	235,296,228	Deuda Pública a Largo Plazo	-	-
Bienes Muebles	151,369,301	150,900,673	Pasivos Diferidos a Largo Plazo	-	-
Activos Intangibles	7,617,478	7,547,376	Fdos. y Bienes de Terceros en Garantía y/o en Admón. a L.P.	-	-
Depreciación, Deterioro y Amortización Acumulada de Bienes	(127,925,823)	(122,904,105)	Provisiones a Largo Plazo	17,982,097	17,982,097
Activos Diferidos	-	-	<b>Total de Pasivos No Circulantes</b>	<b>17,982,097</b>	<b>17,982,097</b>
Estimación por Pérdida o Deterioro de Activos no Circulantes	-	-	<b>Total del Pasivo</b>	<b>101,711,945</b>	<b>170,163,297</b>
Otros Activos no Circulantes	-	-			
<b>Total de Activos No Circulantes</b>	<b>266,357,184</b>	<b>270,840,172</b>	<b>HACIENDA PÚBLICA / PATRIMONIO</b>		
<b>Total del Activo</b>	<b>425,491,295</b>	<b>360,770,699</b>	Hacienda Pública / Patrimonio Contribuido	114,973,405	114,973,405
			Aportaciones	-	-
			Donaciones de Capital	114,973,405	114,973,405
			Actualización de la Hacienda Pública / Patrimonio	-	-
			Hacienda Pública / Patrimonio Generado	208,805,945	75,633,997
			Resultados del Ejercicio (Ahorro / Desahorro)	133,492,531	12,223,686
			Resultados de Ejercicios Anteriores	194,519,683	182,295,998
			Revalúos	-	-
			Reservas	-	-
			Rectificaciones de Resultados de Ejercicios Anteriores	(119,206,269)	(118,885,687)
			<b>Exceso o Insuficiencia en la Actualización de la Hacienda Pública / Patrimonio</b>	<b>-</b>	<b>-</b>
			Resultado por Posición Monetaria	-	-
			Resultado por Tenencia de Activos no Monetarios	-	-
			<b>Total Hacienda Pública / Patrimonio</b>	<b>323,779,350</b>	<b>190,607,402</b>
			<b>Total del Pasivo y Hacienda Pública / Patrimonio</b>	<b>425,491,295</b>	<b>360,770,699</b>

Bajo protesta de decir verdad declaramos que los Estados Financieros y sus notas, son razonablemente correctos y son responsabilidad del emisor.



Tribunal Superior de Justicia del Estado de Morelos  
Estado de Cambios en la Situación Financiera  
Del 1 de enero al 30 de junio de 2022  
(Cifras en Pesos)



Concepto	Origen	Aplicación	Concepto	Origen	Aplicación
<b>ACTIVO</b>	<b>13,160,690</b>	<b>77,881,286</b>	<b>PASIVO</b>		<b>68,451,352</b>
<b>Activo Circulante</b>	<b>8,138,972</b>	<b>77,342,556</b>	<b>Pasivo Circulante</b>		<b>68,451,352</b>
Efectivo y Equivalentes	8,138,972	-	Cuentas por Pagar a Corto Plazo		68,451,352
Derechos a Recibir Efectivo o Equivalentes	-	76,841,746	Documentos por Pagar a Corto Plazo		-
Derechos a Recibir Bienes o Servicios	-	500,810	Porción a Corto Plazo de la Deuda Pública a Largo Plazo		-
Inventarios	-	-	Títulos y Valores a Corto Plazo		-
Almacenes	-	-	Pasivos Diferidos a Corto Plazo		-
Estimación por Pérdida o Deterioro de Activos Circulantes	-	-	Fdos. y Bienes de Terceros en Garantía y/o Admón. a C. P.		-
Otros Activos Circulantes	-	-	Provisiones a Corto Plazo		-
			Otros Pasivos a Corto Plazo		-
<b>Activo No Circulante</b>	<b>5,021,718</b>	<b>538,730</b>	<b>Pasivo No Circulante</b>		-
Inversiones Financieras a Largo Plazo	-	-	Cuentas por Pagar a Largo Plazo		-
Derechos a Recibir Efectivo o Equivalentes a Largo Plazo	-	-	Documentos por Pagar a Largo Plazo		-
Bienes Inmuebles, Infraestructura y Constr. en Proceso	-	-	Deuda Pública a Largo Plazo		-
Bienes Muebles	-	468,628	Pasivos Diferidos a Largo Plazo		-
Activos Intangibles	-	70,102	Fdos. y Bienes de Terceros en Garantía y/o Admón. a L. P.		-
Depreciación, Deterioro y Amort. Acumulada de Bienes	5,021,718	-	Provisiones a Largo Plazo		-
Activos Diferidos	-	-			
Est. por Pérdida o Deterioro de Activos no Circulantes	-	-	<b>HACIENDA PÚBLICA / PATRIMONIO</b>	<b>133,492,530</b>	<b>320,582</b>
Otros Activos no Circulantes	-	-	<i>Hacienda Pública / Patrimonio Contribuido</i>		
			Aportaciones		
			Donaciones de Capital		
			Actualización de la Hacienda Pública / Patrimonio		
			<b>Hacienda Pública / Patrimonio Generado</b>	<b>133,492,530</b>	<b>320,582</b>
			Resultados del Ejercicio (Ahorro / Desahorro)	121,268,845	-
			Resultados de Ejercicios Anteriores	12,223,685	-
			Revalúos	-	-
			Reservas	-	-
			Rectificaciones de Resultados de Ejercicios Anteriores	-	320,582
			<b>Exceso o Insuficiencia en la Actualización de la Hacienda Pública / Patrimonio</b>		
			Resultado por Posición Monetaria		-
			Resultado por Tenencia de Activos no Monetarios		-

Bajo protesta de decir verdad declaramos que los Estados Financieros y sus notas, son razonablemente correctos y son responsabilidad del emisor.



Tribunal Superior de Justicia del Estado de Morelos  
Estado Analítico del Activo  
Del 1 de enero al 30 de junio de 2022  
(Cifras en Pesos)



Concepto	Saldo Inicial 1	Cargos del Periodo 2	Abonos del Periodo 3	Saldo Final 4 = (1 + 2 - 3)	Variación del Periodo (4 - 1)
<b>ACTIVO</b>	<b>360,770,699</b>	<b>1,771,218,083</b>	<b>1,656,497,487</b>	<b>475,491,295</b>	<b>64,770,596</b>
<b>Activo Circulante</b>	<b>89,930,527</b>	<b>1,720,679,353</b>	<b>1,651,475,769</b>	<b>159,134,111</b>	<b>69,203,584</b>
Efectivo y Equivalentes	8,578,733	829,124,305	837,263,277	439,761	(8,138,972)
Derechos a Recibir Efectivo o Equivalentes	81,351,794	887,459,141	810,617,395	158,193,540	76,841,746
Derechos a Recibir Bienes o Servicios	-	4,095,907	3,595,097	500,810	500,810
Inventarios	-	-	-	-	-
Almacenes	-	-	-	-	-
Estimación por Pérdida o Deterioro de Activos Circulantes	-	-	-	-	-
Otros Activos Circulantes	-	-	-	-	-
<b>Activo No Circulante</b>	<b>270,840,172</b>	<b>538,730</b>	<b>5,021,718</b>	<b>266,357,184</b>	<b>(4,482,988)</b>
Inversiones Financieras a Largo Plazo	-	-	-	-	-
Derechos a Recibir Efectivo o Equivalentes a Largo Plazo	-	-	-	-	-
Bienes Inmuebles, Infraestructura y Constr. en Proceso	235,296,228	-	-	235,296,228	-
Bienes Muebles	150,900,673	468,628	-	151,369,301	468,628
Activos Intangibles	7,547,376	70,102	-	7,617,478	70,102
Depreciación, Deterioro y Amort. Acumulada de Bienes	(122,904,105)	-	5,021,718	(127,925,823)	(5,021,718)
Activos Diferidos	-	-	-	-	-
Est. por Pérdida o Deterioro de Activos no Circulantes	-	-	-	-	-
Otros Activos no Circulantes	-	-	-	-	-

Bajo protesta de decir verdad declaramos que los Estados Financieros y sus notas, son razonablemente correctos y son responsabilidad del emisor.



Tribunal Superior de Justicia del Estado de Morelos  
Estado Analítico de la Deuda y Otros Pasivos  
Del 1 de enero al 30 de junio de 2022  
(Cifras en Pesos)



Denominación de las Deudas	Moneda de Contratación	Institución o País Acreedor	Saldo Inicial del Periodo	Saldo Final del Periodo
<b>DEUDA PÚBLICA</b>				
<b>Corto Plazo</b>				
<b>Deuda Interna</b>	Pesos		-	-
Instituciones de Crédito			-	-
Títulos y Valores			-	-
Arrendamientos Financieros			-	-
<b>Deuda Externa</b>	Pesos		-	-
Organismos Financieros Internacionales			-	-
Deuda Bilateral			-	-
Títulos y Valores			-	-
Arrendamientos Financieros			-	-
<i>Subtotal a Corto Plazo</i>			-	-
<b>Largo Plazo</b>				
<b>Deuda Interna</b>	Pesos		-	-
Instituciones de Crédito			-	-
Títulos y Valores			-	-
Arrendamientos Financieros			-	-
<b>Deuda Externa</b>	Pesos		-	-
Organismos Financieros Internacionales			-	-
Deuda Bilateral			-	-
Títulos y Valores			-	-
Arrendamientos Financieros			-	-
<i>Subtotal a Largo Plazo</i>			-	-
<b>Otros Pasivos</b>			170,163,297	101,711,945
<b>Total Deuda y Otros Pasivos</b>			170,163,297	101,711,945

Bajo protesta de decir verdad declaramos que los Estados Financieros y sus notas, son razonablemente correctos y son responsabilidad del emisor.



Tribunal Superior de Justicia del Estado de Morelos  
Informe Analítico de la Deuda Pública y Otros Pasivos - LDF  
Del 1 de enero al 30 de junio de 2022  
(Cifras en Pesos)



Denominación de la Deuda Pública y Otros Pasivos	Saldo al 31 de Diciembre de 2021	Disposiciones del Periodo	Amortizaciones del Periodo	Revaluaciones, Reclasificaciones y Otros Ajustes	Saldo Final del Periodo	Pago de Intereses del Periodo	Pago de Comisiones y demás costos asociados durante el Periodo
<b>Deuda Pública</b>	-	-	-	-	-	-	-
<b>Corto Plazo</b>	-	-	-	-	-	-	-
<i>Instituciones de Crédito</i>	-	-	-	-	-	-	-
<i>Títulos y Valores</i>	-	-	-	-	-	-	-
<i>Arrendamientos Financieros</i>	-	-	-	-	-	-	-
<b>Largo Plazo</b>	-	-	-	-	-	-	-
<i>Instituciones de Crédito</i>	-	-	-	-	-	-	-
<i>Títulos y Valores</i>	-	-	-	-	-	-	-
<i>Arrendamientos Financieros</i>	-	-	-	-	-	-	-
<b>Otros Pasivos</b>	<b>170,163,297</b>	-	-	-	<b>101,711,945</b>	-	-
<b>Total de la Deuda Pública y Otros Pasivos</b>	<b>170,163,297</b>	-	-	-	<b>101,711,945</b>	-	-
<b>Deuda Contingente<sup>1</sup> (Informativo)</b>							
Deuda Contingente 1	-	-	-	-	-	-	-
Deuda Contingente 2	-	-	-	-	-	-	-
Deuda Contingente xx	-	-	-	-	-	-	-
<b>Valor de Instrumentos Bono Cupón Cero<sup>2</sup></b>							
Instrumento Bono Cupón Cero 1	-	-	-	-	-	-	-
Instrumento Bono Cupón Cero 2	-	-	-	-	-	-	-
Instrumento Bono Cupón Cero 3	-	-	-	-	-	-	-

1 Se refiere a cualquier Financiamiento sin fuente o garantía de pago definida, que sea asumida de manera solidaria o subsidiaria por las Entidades Federativas con sus Municipios, organismos descentralizados y empresas de participación estatal mayoritaria y fideicomisos, locales o municipales, y por los Municipios con sus respectivos organismos descentralizados y empresas de participación municipal mayoritaria.

2 Se refiere al valor del Bono Cupón Cero que respalda el pago de los créditos asociados al mismo (Activo).

Obligaciones a Corto Plazo	Monto Contratado	Plazo Pactado	Tasa de Interés	Comisiones y Costos Relacionados	Tasa Efectiva
<b>Obligaciones a Corto Plazo (Informativo)</b>					
Crédito 1	-	-	-	-	-
Crédito 2	-	-	-	-	-
Crédito xx	-	-	-	-	-

Bajo protesta de decir verdad declaramos que los Estados Financieros y sus notas, son razonablemente correctos y son responsabilidad del emisor.

Denominación de las Obligaciones Diferentes de Financiamiento	Fecha del Contrato	Fecha de inicio de operación del proyecto	Fecha de vencimiento	Monto de la inversión pactado	Plazo pactado	Monto promedio mensual del pago de la contraprestación	Monto promedio mensual del pago de la contraprestación correspondiente al pago de inversión	Monto pagado de la inversión actualizado al 30 de junio de 2022	Monto pagado de la inversión al 30 de junio de 2022	Saldo pendiente por pagar de la inversión al 30 de junio de 2022
<b>Asociaciones Público Privadas (APP´s)</b>				-		-	-	-	-	-
APP 1				-		-	-	-	-	-
APP 2				-		-	-	-	-	-
APP 3				-		-	-	-	-	-
APP xx				-		-	-	-	-	-
<b>Otros Instrumentos</b>				-		-	-	-	-	-
Otro Instrumento 1				-		-	-	-	-	-
Otro Instrumento 2				-		-	-	-	-	-
Otro Instrumento 3				-		-	-	-	-	-
Otro Instrumento xx				-		-	-	-	-	-
<b>Total de Obligaciones Diferentes de Financiamiento</b>				-		-	-	-	-	-

NO APLICA

Bajo protesta de decir verdad declaramos que los Estados Financieros y sus notas, son razonablemente correctos y son responsabilidad del emisor.





Tribunal Superior de Justicia del Estado de Morelos  
Estado de Variación en la Hacienda Pública  
Del 1 de enero al 30 de junio de 2022  
(Cifras en Pesos)



Concepto	Hacienda Pública/ Patrimonio Contribuido	Hacienda Pública/ Patrimonio Generado de Ejercicios Anteriores	Hacienda Pública/ Patrimonio Generado del Ejercicio	Exceso o Insuficiencia en la Actualización de la Hacienda Pública / Patrimonio	TOTAL
<b>Hacienda Pública / Patrimonio Contribuido Neto de 2021</b>	<b>114,973,405</b>	-	-	-	<b>114,973,405</b>
<i>Aportaciones</i>	-	-	-	-	-
<i>Donaciones de Capital</i>	114,973,405	-	-	-	114,973,405
<i>Actualización de la Hacienda Pública / Patrimonio</i>	-	-	-	-	-
<b>Hacienda Pública / Patrimonio Generado Neto de 2021</b>	-	<b>63,410,311</b>	<b>12,223,686</b>	-	<b>75,633,997</b>
<i>Resultados del Ejercicio (Ahorro / Desahorro)</i>	-	-	12,223,686	-	12,223,686
<i>Resultados de Ejercicios Anteriores</i>	-	182,295,998	-	-	182,295,998
<i>Revalúos</i>	-	-	-	-	-
<i>Reservas</i>	-	-	-	-	-
<i>Rectificaciones de Resultados de Ejercicios Anteriores</i>	-	(118,885,687)	-	-	(118,885,687)
<b>Exceso o Insuficiencia en la Actualización de la Hacienda Pública / Patrimonio Neto de 2021</b>	-	-	-	-	-
<i>Resultado por Posición Monetaria</i>	-	-	-	-	-
<i>Resultado por Tenencia de Activos no Monetarios</i>	-	-	-	-	-
<b>Hacienda Pública / Patrimonio Neto Final de 2021</b>	<b>114,973,405</b>	<b>63,410,311</b>	<b>12,223,686</b>	-	<b>190,607,402</b>
<b>Cambios en la Hacienda Pública / Patrimonio Contribuido Neto de 2022</b>	-	-	-	-	-
<i>Aportaciones</i>	-	-	-	-	-
<i>Donaciones de Capital</i>	-	-	-	-	-
<i>Actualización de la Hacienda Pública / Patrimonio</i>	-	-	-	-	-
<b>Variaciones de la Hacienda Pública / Patrimonio Generado Neto de 2022</b>	-	<b>12,223,685</b>	<b>120,948,263</b>	-	<b>133,171,948</b>
<i>Resultados del Ejercicio (Ahorro / Desahorro)</i>	-	-	133,492,531	-	133,492,531
<i>Resultados de Ejercicios Anteriores</i>	-	12,223,685	(12,223,686)	-	(1)
<i>Revalúos</i>	-	-	-	-	-
<i>Reservas</i>	-	-	-	-	-
<i>Rectificaciones de Resultados de Ejercicios Anteriores</i>	-	-	(320,582)	-	(320,582)
<b>Cambios en el Exceso o Insuficiencia en la Actualización de la Hacienda Pública / Patrimonio Neto de 2022</b>	-	-	-	-	-
<i>Resultado por Posición Monetaria</i>	-	-	-	-	-
<i>Resultado por Tenencia de Activos no Monetarios</i>	-	-	-	-	-
<b>Hacienda Pública / Patrimonio Neto Final de 2022</b>	<b>114,973,405</b>	<b>75,633,996</b>	<b>133,171,949</b>	-	<b>323,779,350</b>

Bajo protesta de decir verdad declaramos que los Estados Financieros y sus notas, son razonablemente correctos y son responsabilidad del emisor.



Tribunal Superior de Justicia del Estado de Morelos  
Estado de Flujos de Efectivo  
Del 1 de enero al 30 de junio de 2021 y 2022  
(Cifras en Pesos)



Concepto		2022	2021	Concepto		2022	2021
<b>Flujos de Efectivo de las Actividades de Operación</b>				<b>Flujos de Efectivo de las Actividades de Inversión</b>			
<b>Origen</b>		<b>455,565,780</b>	<b>398,951,757</b>	<b>Origen</b>		<b>507,687</b>	<b>895,632</b>
Impuestos		-	-	Bienes Inmuebles, Infraestructura y Construcciones en Proceso		-	-
Cuotas y Aportaciones de Seguridad Social		-	-	Bienes Muebles		-	-
Contribuciones de Mejoras		-	-	Otros Orígenes de Inversión		-	-
Derechos		-	-	<b>Aplicación</b>		<b>507,687</b>	<b>895,632</b>
Productos		-	-	Bienes Inmuebles, Infraestructura y Construcciones en Proceso		-	-
Aprovechamientos		-	-	Bienes Muebles		437,585	314,389
Ingresos por Venta de Bienes y Prestación de Servicios		-	-	Otras Aplicaciones de Inversión		70,102	581,243
Participaciones, Aportaciones, Convenios, Incentivos Derivados de la Colaboración Fiscal y Fondos Distintos de Aportaciones		-	-				
Transferencias, Asignaciones, Subsidios y Subvenciones, y Pensiones y Jubilaciones		451,412,846	396,042,506	<b>Flujos Netos de Efectivo por Actividades de Inversión</b>		<b>(507,687)</b>	<b>(895,632)</b>
Otros Orígenes de Operación		4,152,934	2,909,251				
				<b>Flujo de Efectivo de las Actividades de Financiamiento</b>			
<b>Aplicación</b>		<b>463,197,065</b>	<b>391,414,581</b>	<b>Origen</b>			
Servicios Personales		192,194,187	183,099,815	Endeudamiento Neto		-	-
Materiales y Suministros		7,544,626	6,171,142	Interno		-	-
Servicios Generales		46,569,698	8,876,239	Externo		-	-
Transf. Internas y Asignaciones al Sector Público		-	-	Otros Orígenes de Financiamiento		-	-
Transferencias al resto del Sector Público		13,000	12,600	<b>Aplicación</b>			
Subsidios y Subvenciones		-	-	Servicios de la Deuda		-	-
Ayudas Sociales		-	-	Interno		-	-
Pensiones y Jubilaciones		62,124,541	63,096,904	Externo		-	-
Transf. a Fideicomisos, Mandatos y Contratos Análogos		-	-	Otras Aplicaciones de Financiamiento		-	-
Transferencias a la Seguridad Social		-	-				
Donativos		-	-	<b>Flujos Netos de Efectivo por Actividades de Financiamiento</b>			
Transferencias al Exterior		-	-				
Participaciones		-	-	<b>Incremento/Disminución Neta en el Efectivo y Equivalentes al Efectivo</b>		<b>(8,138,972)</b>	<b>6,641,544</b>
Aportaciones		-	-				
Convenios		-	-				
Otras Aplicaciones de Operación		154,751,013	130,157,881				
				<b>Flujos Netos de Efectivo por Operación</b>		<b>8,578,733</b>	<b>781,362</b>
		<b>(7,631,285)</b>	<b>7,537,176</b>				
				<b>Efectivo y Equivalentes al Final del Ejercicio</b>		<b>439,761</b>	<b>7,422,906</b>

Bajo protesta de decir verdad declaramos que los Estados Financieros y sus notas, son razonablemente correctos y son responsabilidad del emisor.



---

## Informe de Pasivos Contingentes

NO APLICA

## NOTAS A LOS ESTADOS FINANCIEROS

De acuerdo a lo establecido en los artículos 46, 47, 49 y 52 de la Ley General de Contabilidad Gubernamental, los entes públicos deberán emitir de forma periódica estados financieros, así mismo, se deberá de acompañar de Notas a los Estados Financieros cuyos rubros así lo requieran, teniendo presente los postulados de revelación suficiente e importancia relativa con la finalidad de que la información sea de mayor utilidad para los usuarios con la finalidad de proporcionar y revelar información adicional y suficiente que amplíe el contenido de los mismos.

A) Notas de Desglose:

A.1) Información Contable

I Notas al Estado de Situación Financiera

I.I Activo

I.I.I Efectivo y Equivalentes

NOTA 1) SALDO DISPONIBLE EN EFECTIVO AL CIERRE DEL SEGUNDO TRIMESTRE 2022:

Las cuentas que integran el efectivo disponible corresponden a los fondos revolventes entregados para sufragar las erogaciones de caja de áreas sustantivas para la consecución de objetivos de operación del Poder Judicial del Estado de Morelos por un importe de \$ 120,000 (ciento veinte mil pesos), conformados como se detalla:

<u>Fondo Revolvente</u>	<u>Importe</u>
Junta de Administración vigilancia y disciplina T.S.J.	10,000
Administrador de J.O. Atlacholoaya	5,000
Recursos Materiales y Servicios Generales	25,000
Recursos Materiales - Patrimonio y vehículos	10,000
Coordinador Jurídico TSJ	2,000
Tercer Distrito Juicios Orales Cuautla	10,000
Segundo Distrito Juicios Orales Jojutla	5,000
Presidencia-Coordinación 1	15,000
Jefatura de Compras	10,000
Presidencia-Coordinación 2	20,000
Centro de Computo e Informática	3,000
Dirección General de Administración	5,000
<b>SUMA</b>	<b>120,000</b>

**NOTA 2) SALDO EN BANCOS AL CIERRE DEL SEGUNDO TRIMESTRE 2022:**

El saldo es \$319,761 (trescientos diecinueve mil setecientos sesenta y un pesos) como sigue:

<b>BANCO</b>	<b>IMPORTE</b>
BANORTE, S.A.	
Cta. 0464898492 J.O	7,493
Cta. 0464898504 J.T.	2,851
HSBC México, S.A.	
Cta. 4065357626 TSJ2021	37
Cta.4065357634 Reforma Laboral Estatal	8
Cta.4066798638 J.T.2022	276,113
Cta.4066798653 Jub y Pens 2022	11,211
Santander México S.A	
Cta.65508524117	22,048
<b>Suma</b>	<b>319,761</b>

**NOTA 3) INVERSIONES FINANCIERAS A CORTO PLAZO AL SEGUNDO TRIMESTRE 2022:**

Derivado de la adecuada administración del recurso económico, permitió que las inversiones de disponibilidades financieras, generaran ingresos por concepto de rendimientos por un importe de \$2'327,724 (dos millones trescientos veintisiete mil setecientos veinticuatro pesos), lo cual coadyuva en el financiamiento del Programa Operativo Anual. Al final del periodo que se informa se tiene invertido en títulos gubernamentales un total de \$157'285,091 (ciento cincuenta y siete millones doscientos ochenta y cinco mil noventa y un pesos), contratado a tasa de interés preferencial así como disponibilidad inmediata y de corto plazo; mismos que están etiquetados para hacer frente a los compromisos con los que cuenta la institución principalmente derivados de retenciones de terceros provenientes de servicios personales.

<b>BANCO</b>	<b>IMPORTE</b>
HSBC México, S.A.	
Cta. 6436562692 J.T. 2016	2,274,226
Cta. 6436562700 J.O 2016	2,011
Cta. 6437796760 Pasivos	297
Cta. 6464362000 H.R	18,353,335
Cta.6512186243 Ejecución Reforma Laboral	341
Cta.6508638538 TSJ2021	1,097,611
Cta.6536064714 TSJ2022	122,511,745
Cta.6536074722 Inv Jub y Pen 2022	13,045,525
<b>Suma</b>	<b>157'285,091</b>

I.I.II Derechos a recibir Efectivo y Equivalentes y Bienes o Servicios a Recibir

**DEUDORES DIVERSOS POR COBRAR A CORTO PLAZO AL CIERRE DEL SEGUNDO TRIMESTRE 2022:**

Se refleja un saldo por la cantidad de \$ 755,605 (setecientos cincuenta y cinco mil seiscientos cinco pesos), importe que se conforma principalmente por gastos por comprobar mismas que serán recuperados a la brevedad.

<b>DEUDOR</b>	<b>IMPORTE</b>
Deudores	17,506
Deudores internos	4,092
Gastos a comprobar	68,611
Anticipo de percepciones	658,300
Deudores Diversos- Telefonía	3,503
Deudores diversos seguro gastos médicos	3,593
<b>Suma</b>	<b>755,605</b>

**NOTA 3) DEPÓSITOS EN GARANTÍA AL CIERRE DEL SEGUNDO TRIMESTRE 2022:**

Existen depósitos por un importe de \$ 152,845 (ciento cincuenta y dos mil ochocientos cuarenta y cinco pesos).

<b>DEPÓSITOS</b>	<b>IMPORTE</b>
Comisión Federal de Electricidad	117,865
Rogelio Héctor García Albarrán	34,980
<b>Suma</b>	<b>152,845</b>

**ANTICIPO A PROVEEDORES AL CIERRE DEL SEGUNDO TRIMESTRE 2022:**

Se cuenta con anticipos a proveedores por un importe de \$500,810 (quinientos mil ochocientos diez pesos).

<b>ANTICIPO A PROVEEDORES</b>	<b>IMPORTE</b>
Metlife México SA	184,181
HDI Seguros SA de CV	66,629
Universidad Autónoma del Estado de Morelos	250,000
<b>Suma</b>	<b>500,810</b>

NOTA 4) BIENES DISPONIBLES PARA SU TRANSFORMACIÓN (sin información que revelar)

NOTA 5) BIENES DISPONIBLES PARA SU TRANSFORMACIÓN O CONSUMO (INVENTARIOS)

El método que se utiliza en la Depreciación de los bienes es el de Línea Recta, así mismo se considera que los bienes que se encuentran en uso se visualizan en buenas condiciones para seguir en funcionamiento.

NOTA 6) INVERSIONES FINANCIERAS \*FIDEICOMISOS\* (sin información que revelar)

NOTA 7) INVERSIONES FINANCIERAS

Las inversiones de disponibilidades financieras asciende a \$157'285,091 (ciento cincuenta y siete millones doscientos ochenta y cinco mil noventa y un pesos), contratado a tasa de interés preferencial así como disponibilidad inmediata y de corto plazo; mismos que están etiquetados para hacer frente a los compromisos con los que cuenta la institución.

BANCO	IMPORTE
HSBC México, S.A.	
Cta. 6436562692 J.T. 2016	2,274,226
Cta. 6436562700 J.O 2016	2,011
Cta. 6437796760 Pasivos	297
Cta. 6464362000 H.R	18,353,335
Cta.6512186243 Ejecución Reforma Laboral	341
Cta.6508638538 TSJ2021	1,097,611
Cta.6536064714 TSJ2022	122,511,745
Cta.6536074722 Inv Jub y Pen 2022	13,045,525
<b>Suma</b>	<b>157'285,091</b>

I.I.III Bienes Muebles, Inmuebles e Intangibles

NOTA 8) BIENES MUEBLES E INMUEBLES AL CIERRE DEL SEGUNDO TRIMESTRE 2022:

Se informa que se cuenta con inversiones en bienes como Terrenos, Edificios No Habitacionales, Mobiliario y Equipo de Administración, Equipo de Transporte así como Maquinaria, Otros Equipos y Herramientas, por un total de \$ 394'283,006 (trescientos noventa y cuatro millones doscientos ochenta y tres mil seis pesos).

BIENES MUEBLES E INMUEBLES E INTANGIBLES	IMPORTE
Terrenos	6,876,507
Edificios no habitacionales	228,419,720
Mobiliario y equipo de administración	120,493,880
Mobiliario y equipo educacional y recreativo	4,286,197
Vehículos y equipo de transporte	17,174,950
Maquinaria, otros equipos y herramientas	9,414,274
Software	4,123,885
Licencias	3,493,593
<b>Suma</b>	<b>394,283,006</b>



En cumplimiento a la normatividad aplicable y las reglas específicas de registro y valoración del patrimonio, las partidas de Bienes Inmuebles, Bienes Muebles y Equipo de Cómputo y Tecnologías de la Información así como Equipo de Transporte e Intangibles, presentan Cifras Conciliadas, a su valor histórico así como su depreciación acumulada, lo montos acumulados de dicha depreciación se resume de la siguiente manera:

CONCEPTO	DEPRECIACIÓN ACUMULADA
Depreciación acumulada de edificios no habitacional	55,907,370
Depreciación acumulada de muebles de oficina y estantería	1,904,458
Depreciación acumulada de otros mobiliarios y equipos de administración	989,709
Depreciación acumulada de equipo de comunicación y telecomunicación	330,615
Depreciación acumulada de equipo de cómputo y tecnologías de la información	42,748,537
Depreciación acumulada de equipos y aparatos audiovisuales	2,098,746
Depreciación acumulada de cámaras fotográficas y de video	1,277,033
Depreciación acumulada de otro mobiliario educacional y recreativo	4,659
Depreciación acumulada de equipo de transporte	16,264,790
Depreciación acumulada de sistemas de aire acondicionado, calefacción y de refrigeración industrial y comercial	46,239
Depreciación herramientas y maquinarias - herramientas	4,325
Depreciación acumulada de otros equipos	23,075

Método de depreciación en línea recta.

CONCEPTO	PORCENTAJE DEPRECIACIÓN
Mobiliario y equipo de administración	10%
Equipo de cómputo y tecnologías de la información	33.33%
Mobiliario y equipo educacional y recreativo	20%
Edificios no habitacionales	3%
Vehículos y equipo de transporte	20%
Maquinaria, otros equipos y herramientas	10%
Software	33.33%
Licencias	33.33%

NOTA 9) BIENES INTANGIBLES AL CIERRE DEL SEGUNDO TRIMESTRE 2022:

Método de amortización en línea recta.

BIENES MUEBLES E INMUEBLES E INTANGIBLES	IMPORTE	AMORTIZACIÓN ACUMULADA
Software	4,123,885	4,192,699
Licencias	3,493,593	2,133,568
<b>Suma</b>	<b>7,590,333</b>	<b>6,326,267</b>

ESTIMACIÓN DE DETERIOROS

NOTA 10) ESTIMACIÓN DE DETERIOROS (sin información que revelar)

**OTROS ACTIVOS**

NOTA 11) OTROS ACTIVOS (sin información que revelar)

**I.II Pasivo**

**I.II.I Cuentas Por Pagar A Corto Plazo**

NOTA 12) Las cuentas por pagar se desagregan de la siguiente manera:

CONCEPTO	IMPORTE	VENCIMIENTO				
		> 90 DIAS	90 DIAS	180 DIAS	365 DIAS	>365 DIAS
SERVICIOS PERSONALES POR PAGAR A CORTO PLAZO	\$ 7'231,428	X				
PROVEEDORES POR PAGAR A CORTO PLAZO	\$ 529,673	X				
TRANSFERENCIAS OTORGADAS POR PAGAR A CORTO PLAZO	\$ 1'321,720	X				
RETENCIONES Y CONTRIBUCIONES POR PAGAR A CORTO PLAZO	\$ 14'647,027	X				
OTRAS CUENTAS POR PAGAR A CORTO PLAZO	\$ 60'000,000				X	
OTRAS PROVISIONES A LARGO PLAZO	\$ 17'982,096					X

**REMUNERACIONES POR PAGAR A CORTO PLAZO:**

Contempla erogaciones relativas a servicios personales que se integran principalmente por la provisión de Remuneraciones por pagar al cierre del Segundo Trimestre 2022, cuyo saldo es por la cantidad de \$7,231,428 (siete millones doscientos treinta y un mil cuatrocientos veintiocho pesos).

Remuneración por pagar al Personal de carácter permanente	Importe
Remuneraciones por pagar al personal de carácter	297,359
Sueldo base al personal permanente	1,917
Remuneraciones adicionales y especiales por pagar a corto plazo	54,867
<b>Seguridad Social y Seguros por pagar a corto plazo</b>	
Instituto Mexicano del Seguro Social	6,776,331
<b>Otras prestaciones sociales y económicas por pagar</b>	
Otras prestaciones sociales y económicas	100,954
<b>Suma</b>	<b>7,231,428</b>

**PROVEEDORES POR PAGAR A CORTO PLAZO AL CIERRE DEL SEGUNDO TRIMESTRE 2022:**

Por un importe total de \$529,673 (quinientos veintinueve mil seiscientos setenta y tres pesos), se encuentran clasificados de la siguiente manera:

PROVEEDOR	IMPORTE
Abastecedora Olinka, SA de CV	\$2,864
Bernardo Alfonso Sierra Becerra	\$42,920
Carlos García López	\$893
Casala Combustibles y Servicios SA de CV	\$21,559
CONSUELO CHAVEZ VALDESPINO	\$6,322
Desarrollo Avanzado en Servicios Integrales DASI	\$12,912
Diaz Vivanco Violeta	\$28,083
ELEVADORES TECMO, SA DE CV	\$44,544
Gasolinera Mileniuem 3000 SA de CV	\$27,902
GERARDO ESCOBOSA MARTINEZ	\$1,740
JOSE FRANCISCO PEREZ RAMIREZ	\$6,821
Leoncio Arturo Campos Rendón	\$2,100
Mac Computadoras de Morelos SA de CV	\$5,396
Mac Computadoras de Morelos SA de CV	\$13,453
Manuel Felipe Murillo Olayo	\$1,717
MARIANA REBECA LOPEZ VIEYRA	\$1,740
Mebasys Sa de CV	\$5,172
OSCAR NAVA LOPEZ	\$19,180
Propimex S de RL de CV	\$29,643
SCOTTO BOETANI SA DE CV	\$191,576
Sistema de Agua Potable de Tetecala Morelos	\$85
Sistema de Agua Potable y Saneamiento de Jojutla Morelos	\$1,711
Sistema Operador de Agua Potable y Saneamiento del Municipio de Cautla	\$856
Surtidora Formas en Movimiento, SA de CV.	\$17,590
Surtidora Formas en Movimiento, SA de CV.	\$41,262
VIMOR SA de CV	\$1,632

**TRANSFERENCIAS OTORGADAS POR PAGAR A CORTO PLAZO:**

Representa los adeudos que el H. Tribunal Superior de Justicia del Poder Judicial del Estado de Morelos mantiene por un importe de \$1'321,720 (un millón trescientos veintiún mil setecientos veinte pesos), que se encuentra integrados de la siguiente manera:

TRANSFERENCIAS OTORGADAS POR PAGAR A CORTO PLAZO	IMPORTE
Jubilaciones	1,074,342
Gratificación Anual Jubilados	247,378
<b>Suma</b>	<b>1,321,720</b>

**RETENCIONES Y CONTRIBUCIONES POR PAGAR:**

Este rubro comprende las distintas retenciones a enterar por concepto de impuestos a las diversas entidades de recaudación, así como retenciones de nómina que se realizan y deben enterar a diversos proveedores y que al cierre del Segundo Trimestre 2022 tiene un saldo de \$14'647,027 (catorce millones seiscientos cuarenta y siete mil veintisiete pesos).

<b>RETENCIONES Y CONTRIBUCIONES POR PAGAR A CORTO PLAZO</b>	<b>IMPORTE</b>
<b>APORTACION PATRONAL</b>	
--Cuotas IMSS	1,258,541
--Instituto de Crédito, Aportación	250,930
--Sindicato de Trabajadores del Poder Judicial	142,046
<b>RETENCIONES TRABAJADOR Y TERCEROS</b>	
--I.S.R Sueldos	2,843,636
--I.S.R. Retenciones Honorarios	9,450
--I.S.R. Retenciones Arrendamiento	4,224
--I.S.R. Retenido-Confianza	309
<b>RETENCIONES SINDICATO</b>	
--Personal Jubilado	544
--Personal vigente, cuotas	17,630
--Fondo para gastos funerales	351
<b>RETENCIONES DIVERSAS</b>	
--Seguro Individual Metlife	251,918
--Intermercado S.A.	412
--Pensión alimenticia	23,371
--Impulsora Promobien S.A. de C.V.	150,169
--Qualitas compañía de seguros S.A de C.V.	8,408
--Asociación de Jubilados y Pensionados	8,400
--Instituto del Fondo Nacional para el Consumo(INFONACOT)	899
--Hispano Mexicana	2,472
--Cristina Prado Hernández (Óptica Bellavista)	44,292
--Publiseg Sapi de C.V. Sofom	78,878
--Seguro Individual Mapfre, S.A de C.V.	128
--Descuento Por Detrimento	1,770
--PROY. COINCIDIR SA DE CV SFP	20,866
--Fincomun, Servicios Financieros Comunitarios S.A	6,171
--Gastos Medicos Metlife S.A	113,292
--Leslie Flor de Liz (Asesores Opticos)	7,300
--Rosalba Corazon Herrera (climed)	10,765
--Seguro de GMM Terceros	3,067
--Fondo Auxiliar	8,804
--Aportación de Empleados	1,150
--Descuento por préstamo	11,966
<b>Instituto de Crédito para los Trabajador</b>	
--Cuotas Retenidas al Personal	177,736
--Recuperación de Prestamos	8,007,062
<b>Fondo Auxiliar TELEFONIA</b>	
--Fondo Auxiliar TELEFONIA	24,407
<b>Impuesto Sobre Nomina</b>	
--Impuesto sobre nomina	1,155,663
<b>SUMA</b>	<b>14,647,027</b>

**OTRAS CUENTAS POR PAGAR A CORTO PLAZO**

Subsiste la obligación del pago del préstamo otorgado por parte del Fondo Auxiliar para la Administración de Justicia aprobado por la Junta de Administración, Vigilancia y Disciplina notificado mediante oficio No. MCVCL/JUNTADMON/3753/2019 para hacer frente a los compromisos de anticipos de aguinaldos del año 2019, como consecuencia

del drástico recorte en la asignación de recursos presupuestarios al Tribunal Superior de Justicia en dicho ejercicio fiscal.

#### OTRAS PROVISIONES A LARGO PLAZO PROVISIÓN POR PAGAR HABER DE RETIRO

En el Presupuesto de Egresos del ejercicio fiscal 2017 se autorizó una aportación inicial por el importe de \$13'546,000 (Trece millones Quinientos Cuarenta y Seis mil pesos), para la creación del Haber de Retiro, mismo que se encuentra sustentado en el Artículo 89 de la Constitución Política del Estado Libre y Soberano de Morelos en sus párrafos sexto, penúltimo y último, así como en la Ley Orgánica del Poder Judicial artículos 26BIS y 26TER. Durante el ejercicio 2017, el poder Judicial llevo a cabo los actos jurídicos consistentes en la firma de un contrato con la institución bancaria HSBC, para la apertura de una cuenta específica de inversión número 6464362000, misma que contiene la aportación inicial y los rendimientos generados durante el ejercicio fiscal 2017 los cuales fueron de \$463,072 (cuatrocientos sesenta y tres mil setenta y dos pesos), en el ejercicio 2018 se obtuvieron rendimientos por \$ 1'091,821 (un millón noventa y un mil ochocientos veintiún pesos) para totalizar un importe de \$15'100,893 (quince millones cien mil ochocientos noventa y tres pesos), y los rendimientos generados en el ejercicio fiscal 2019 de \$1,211,179( un millón doscientos once mil ciento setenta y nueve pesos) y en el ejercicio 2020 fueron de \$937,817(novecientos treinta y siete mil ochocientos diecisiete pesos), y en el ejercicio 2021 \$732,208 (setecientos treinta y dos mil doscientos dos pesos), cabe señalar que al Segundo Trimestre 2022 son de \$371,238 (trescientos setenta y un mil doscientos treinta y ocho pesos), mismos que se totalizarán y provisionarán al final del presente ejercicio.

NOTA 13) FONDOS DE BIENES DE TERCEROS (sin información que revelar)

NOTA 14) PASIVOS DIFERIDO Y OTROS (sin información que revelar)

#### II Notas al Estado de Actividades

##### II.1 Ingresos de Gestión

NOTA 15) RUBROS DE IMPUESTOS, CUOTAS Y APORTACIONES DE SEGURIDAD SOCIAL, CONTRIBUCIONES DE MEJORAS, DERECHOS PRODUCTOS, APROVECHAMIENTOS, Y DE INGRESOS POR VENTA DE BIENES Y PRESTACIÓN DE SERVICIO (sin información que revelar).

NOTA 16) RUBROS DE PARTICIACIONES, APORTACIONES, CONVENIOS, INCENTIVOS DERIVADOS DE LA COLABORACION FISCAL, FONDOS DISTINTOS DE APORTACIONES, TRANSFERENCIAS, ASIGNACIONES, SUBSIDIOS Y SUBVENCIONES, PENSIONES Y JUBILACIONES:

Se reciben las ministraciones acumuladas al cierre del segundo Trimestre 2022 por un importe de \$451'412,846 (cuatrocientos cincuenta y un millones cuatrocientos doce mil ochocientos cuarenta y seis pesos).

#### NOTA 17) OTROS INGRESOS Y BENEFICIOS VARIOS

Se recaudó un importe total de \$4'152,934 (cuatro millones ciento cincuenta y dos mil novecientos treinta y cuatro pesos), desglosado por concepto de ingresos financieros \$2,327,724 (dos millones trescientos veintisiete mil setecientos veinticuatro pesos) derivadas de inversión de disponibilidades financieras. En el rubro de otros ingresos se percibe un importe de \$18,261 (dieciocho mil doscientos sesenta y un pesos). Por reintegro de incapacidades y recuperaciones se recauda la cantidad de \$1'806,949 (un millón ochocientos seis mil novecientos cuarenta y nueve pesos).

#### II.II Gastos y Otras Pérdidas:

##### NOTA 18) GASTOS Y OTRAS PERDIDAS

Toda vez que la función principal del H. Tribunal Superior de Justicia es la impartición y administración de Justicia, en la que el factor sustantivo es el recurso humano, por lo que el rubro principal de gasto corresponde al de Remuneraciones al Personal de Carácter Permanente, en el cierre del segundo Trimestre 2022, se erogó la cantidad de \$121'758,812 (ciento veintiún millones setecientos cincuenta y ocho mil ochocientos doce pesos); en Remuneraciones Adicionales y Especiales \$8'954,868 (ocho millones novecientos cincuenta y cuatro mil ochocientos sesenta y ocho pesos); en Seguridad Social \$34'766,510 (treinta y cuatro millones setecientos sesenta y seis mil quinientos diez pesos); en Otras Prestaciones Sociales y Económicas \$33'262,883 (treinta y tres millones doscientos sesenta y dos mil ochocientos ochenta y tres pesos); en Pago de Estímulos \$272,465 (doscientos setenta y dos mil cuatrocientos sesenta y cinco pesos), dichos gastos en el rubro de **Servicios Personales** representan aproximadamente el 70% del total de erogaciones de gastos.

En el rubro de **Materiales y Suministros** el gasto correspondió a \$7'939,091 (siete millones novecientos treinta y nueve mil noventa y un pesos), en Materiales de Administración se erogó la cantidad de \$3'030,178 (tres millones treinta mil ciento setenta y ocho pesos); en Alimentos y Utensilios \$698,186 (seiscientos noventa y ocho mil ciento ochenta y seis pesos); en Materiales y Artículos de Construcción y Reparación \$139,059 (ciento treinta y nueve mil cincuenta y nueve pesos); en Productos Químicos y Farmacéuticos \$71,255 (setenta y un mil doscientos cincuenta y cinco pesos); en Combustible Lubricantes y aditivos \$3'106,640 (tres millones ciento seis mil seiscientos cuarenta pesos); en Vestuario, Blancos y Prendas de Protección \$180,633 (ciento ochenta mil seiscientos treinta y tres pesos); en Herramientas, Refacciones y Accesorios se erogó la cantidad de \$713,140 (setecientos trece mil ciento cuarenta pesos); siendo el rubro más significativo el que se erogó por concepto de Materiales de Administración se erogó la cantidad de 3'030,178 (tres millones treinta mil ciento setenta y ocho pesos)

El rubro de **Servicios Generales** ascendió a \$47,959,361 (cuarenta y siete millones novecientos cincuenta y nueve mil trescientos sesenta y uno pesos), en Servicios Básicos se erogó \$4,117,550 (cuatro millones ciento diecisiete mil quinientos cincuenta pesos); en Servicios de Arrendamiento \$1,568,381 (un millón quinientos sesenta y ocho mil trescientos ochenta y un pesos); en Servicios Profesionales \$555,410 (quinientos cincuenta y cinco mil cuatrocientos diez pesos); en Servicios

Financieros, Bancarios y Comerciales \$253,204 (doscientos cincuenta y tres mil doscientos cuatro pesos); en servicios de instalación y reparación \$692,931 (seiscientos noventa y dos mil novecientos treinta y un pesos); en Servicios de Traslado y Viáticos \$74,444 (setenta y cuatro mil cuatrocientos cuarenta y cuatro pesos); otros servicios oficiales la cantidad de \$61,596 (sesenta y un mil quinientos noventa y seis pesos), finalmente otros servicios generales por la cantidad de \$40,635,845 (cuarenta millones seiscientos treinta y cinco mil ochocientos cuarenta y cinco pesos)

El gasto por concepto de **Transferencias, Asignaciones, Subsidios y Otras Ayudas** fue por un importe de \$62'137,541 (sesenta y dos millones ciento treinta y siete mil quinientos cuarenta y un pesos), en transferencia al sector publico \$13,000 (trece mil pesos), Pensiones y Jubilaciones \$62'124,541 (sesenta y dos millones ciento veinticuatro mil quinientos cuarenta y un pesos).

**II.III NOTAS AL ESTADO DE VARIACIÓN EN LA HACIENDA PÚBLICA**

**NOTA 19) MODIFICACIONES AL PATRIMONIO CONTRIBUIDO:**

El patrimonio de la Entidad está constituido los siguientes conceptos:

- Las Aportaciones que reciba del Gobierno Estatal
- Los Ingresos provenientes de su operación y los que perciba por la realización de sus actividades

**NOTA 20) MODIFICACIONES AL PATRIMONIO GENERADO:**

Resultado del ejercicio: Ahorro/Desahorro

Es el resultado de la actualización total de la entidad durante el periodo y está representado por el Resultado del Ejercicio: Ahorro/Desahorro, por un importe de \$133'492,531 para el periodo que se informa ejercicio 2022.

**Resultado de Ejercicios Anteriores**

Al 30 de Junio 2022 el saldo acumulado que incluye el resultado del ejercicio, asciende a \$133'492,531.

**I.IV NOTAS AL ESTADO DE FLUJOS DE EFECTIVO**

**NOTA 21) EFECTIVO Y EQUIVALENTES:**

CONCEPTO	2022	2021
Efectivo en Bancos - Tesorería	439,761	8,578,733
Efectivo en Bancos - Dependencias		
Inversiones Temporales (hasta 3 meses)		
Fondos con Afectación Especifica		
Depósitos de Fondos de Terceros y Otros		
<b>Total de Efectivo y Equivalentes</b>	<b>439,761</b>	<b>8,578,333</b>

NOTA 22) ADQUISICIONES DE BIENES MUEBLES E INMUEBLES

BIENES MUEBLES E INMUEBLES	IMPORTE DEL 1 DE Enero AL 30 Junio 2022
Mobiliario y equipo de Administración	387,892
Mobiliario y Equipo educacional y recreativo	53,360
Vehículos y Equipo de Transporte	0
Maquinaria, Otros equipos y Herramientas	27,376
Licencias informáticas e intelectuales	70,102

NOTA 23) CONCILIACIÓN DE LOS FLUJOS DE EFECTIVO NETOS DE LAS ACTIVIDADES DE OPERACIÓN Y LA CUENTA DE AHORRO/DESAHORRO ANTES DE RUBROS EXTRAORDINARIOS. (Sin Información que revelar)

II.V CONCILIACIÓN ENTRE LOS INGRESOS PRESUPUESTARIOS Y CONTABLES, ASÍ COMO ENTRE LOS EGRESOS PRESUPUESTARIOS Y LOS GASTOS CONTABLES

NOTA 24) Conciliación entre los Ingresos Presupuestarios y Contables, así como entre los egresos Presupuestarios y los Gastos Contables:

PODER JUDICIAL DEL ESTADO DE MORELOS - TRIBUNAL SUPERIOR DE JUSTICIA		
Conciliación entre los Ingresos Presupuestarios y Contables		
Correspondiente del 01 de Enero al 30 de Junio de 2022		
(Cifras en pesos)		
<b>1. Ingresos Presupuestarios</b>		<b>455,565,779</b>
<b>2. Más ingresos contables no presupuestarios</b>		<b>0.00</b>
Incremento por variación de inventarios	0.00	
Disminución del exceso de estimaciones por pérdida o deterioro u obsolescencia	0.00	
Disminución del exceso de provisiones	0.00	
Otros ingresos y beneficios varios	0.00	
Otros ingresos contables no presupuestarios	0.00	
<b>3. Menos ingresos presupuestarios no contables</b>		<b>0.00</b>
Productos de capital	0.00	
Aprovechamientos capital	0.00	
Ingresos derivados de financiamientos	0.00	
Otros Ingresos presupuestarios no contables	0.00	
<b>4. Ingresos Contables (4 = 1 + 2 - 3)</b>		<b>455,565,779</b>



PODER JUDICIAL DEL ESTADO DE MORELOS - TRIBUNAL SUPERIOR DE JUSTICIA		
Conciliación entre los Egresos Presupuestarios y los Gastos Contables		
Correspondiente del 01 de Enero al 30 de Junio de 2022		
<b>1. Total de egresos (presupuestarios)</b>		<b>317,590,261</b>
<b>2. Menos egresos presupuestarios no contables</b>		<b>538,730</b>
Mobiliario y equipo de administración	387,892	
Mobiliario y equipo educacional y recreativo	53,360	
Equipo e instrumental médico y de laboratorio	0.00	
Vehículos y equipo de transporte	0,00	
Equipo de defensa y seguridad	0.00	
Maquinaria, otros equipos y herramientas	27,376	
Activos biológicos	0.00	
Bienes inmuebles	0.00	
Activos intangibles	70,102	
Obra pública en bienes propios	0.00	
Acciones y participaciones de capital	0.00	
Compra de títulos y valores	0.00	
Inversiones en fideicomisos, mandatos y otros análogos	0.00	
Provisiones para contingencias y otras erogaciones especiales	0.00	
Amortización de la deuda pública	0.00	
Adeudos de ejercicios fiscales anteriores (ADEFAS)	0.00	
Otros Egresos Presupuestales No Contables	0.00	
<b>3. Más gastos contables no presupuestales</b>		<b>5,021,718</b>
Estimaciones, depreciaciones, deterioros, obsolescencia y amortizaciones	5,021,718	
Provisiones	0.00	
Disminución de inventarios	0.00	
Aumento por insuficiencia de estimaciones por pérdida o deterioro u obsolescencia	0.00	
Aumento por insuficiencia de provisiones	0.00	
Otros Gastos	0.00	
Otros Gastos Contables No Presupuestales	0.00	
<b>4. Total de Gasto Contable (4 = 1 - 2 + 3)</b>		<b>322,073,249</b>

## **B) NOTAS DE MEMORIA (CUENTAS DE ORDEN)**

En este apartado lo que podemos mencionar son las demandas judiciales en proceso de Resolución que en el ejercicio 2021 fue de \$ 3'532,148 (tres millones quinientos treinta y dos mil cientos cuarenta y ocho pesos).

## **C) NOTAS DE GESTIÓN ADMINISTRATIVA**

### **1. INTRODUCCIÓN**

Los Estados Financieros del H. Tribunal Superior de Justicia, proveen de información financiera a los principales usuarios de la misma, al Congreso y a los ciudadanos.

### **2. PANORAMA ECONÓMICO Y FINANCIERO**

El H. Tribunal Superior de Justicia envió su anteproyecto de presupuesto al Poder Ejecutivo para su inclusión en el paquete económico 2022, considerando inicialmente la cantidad de \$1'487,186,000 (un mil cuatrocientos ochenta y siete millones ciento ochenta y seis mil pesos), de los cuales \$41'940,000 (cuarenta y un millones novecientos cuarenta mil pesos), corresponden al Tribunal Unitario para Adolescentes y la diferencia de \$1'445,246,000 (un mil cuatrocientos cuarenta y cinco millones doscientos cuarenta y seis mil pesos) para el financiamiento de los diversos proyectos del Tribunal Superior de Justicia y el pago de los decretos pensionarios emitidos por el Congreso del Estado.

Toda vez que la aprobación del Paquete Económico 2022 constituye un procedimiento formalmente legislativo y materialmente administrativo, sujeto a diversas etapas que concluye con su promulgación y publicación, como es de conocimiento público, a la fecha de la presentación de los estados financieros correspondiente al Segundo Trimestre 2022, no ha concluido el referido proceso que otorga definitividad y obligatoriedad al Presupuesto de Egresos del Gobierno del Estado de Morelos para el Ejercicio Fiscal 2022. Ahora bien, mediante oficio número SH/0053-GH/2022 de fecha 06 de mayo de la presente anualidad, se notifica que el Presupuesto a ejercer durante el ejercicio fiscal 2022, se deberá considerar los montos y conceptos contenidos en el anexo 2 del Decreto número quinientos dos, por el que se reforman diversas disposiciones del Decreto número setenta y seis, por el que se aprueba el Presupuesto de Egresos del Gobierno del Estado de Morelos para el Ejercicio Fiscal del 01 de enero al 31 de diciembre de 2019. Por lo que el presupuesto autorizado para el ejercicio 2019 se tomará como referencia para el presente ejercicio fiscal, cuyos importes autorizados son de \$526'034,000 (quinientos veintiséis millones treinta y cuatro mil pesos), de los cuales \$106'034,000 (ciento seis millones treinta y cuatro mil pesos), se etiquetaron para pago de decretos pensionarios controvertidos ante la Suprema Corte de Justicia de la Nación del Tribunal Superior de Justicia, así como el rubro destinado al pago de vales de despensa del personal sindicalizado por un monto de \$1'545,000 (un millón quinientos cuarenta y cinco mil pesos), quedando tan solo \$418,455,000 (cuatrocientos dieciocho millones cuatrocientos cincuenta y cinco mil pesos), para la operación del Tribunal; el cual representa aproximadamente el 36% del total solicitado. Esta situación obliga a realizar ajustes a las metas, contemplando

únicamente las necesidades indispensables para la debida operación de la institución en lo que es su propósito principal: impartir justicia.

Cabe señalar que en lo que va del ejercicio 2022, se han gestionado los recursos para el pago de decretos pensionarios, el pago del crédito fiscal 500-39-00-05-01-202-601, pago de prestaciones al personal activo y el financiamiento de los Tribunales de Justicia Laboral, tal como se describe en el siguiente cuadro:

AMPLIACIONES	MONTO
DECRETOS PENSIONARIOS	15,583,435
PAGO DE CRÉDITO FISCAL	37,822,261
PAGO DE PRESTACIONES PERSONAL ACTIVO, OPERATIVO Y JUBILADO	25,003,820
EJECUCION DE REFORMA LABORAL	15,000,000

### 3. AUTORIZACIÓN E HISTORIA

La Ley que crea el H. Tribunal Superior de Justicia como entidad independiente con personalidad jurídica y patrimonio propios, se publicó en el Periódico Oficial del Estado número 3739, 6ª época, el 12 de abril de 1995, la cual se regía en su Administración por el entonces Consejo de la Judicatura del Estado, y en la actualidad por la Junta de Administración, Vigilancia y Disciplina.

### 4. ORGANIZACIÓN Y OBJETO SOCIAL

El propósito del H. Tribunal Superior de Justicia es la Impartición de Justicia en el Estado de Morelos, por lo que presta sus servicios en la resolución de conflictos a la ciudadanía morelense, en los términos de la Constitución Política local, en correspondencia con la facultad de aplicar las leyes en asuntos civiles y penales del fuero común, lo mismo que en los asuntos de orden federal, en los casos en que expresamente los ordenamientos legales de esta materia les confieran jurisdicción, así como el de regular su administración.

### 5. BASES DE PREPARACIÓN DE LOS ESTADOS FINANCIEROS

Características del Sistema de Contabilidad Gubernamental (SCG)

Con el propósito de llevar a cabo la implementación de la armonización contable en el H. Tribunal Superior de Justicia y toda vez que el CONAC, dentro de la normatividad emitida por ese órgano colegiado, no contempló la distribución de la herramienta tecnológica que permitiera a los entes públicos cumplir con lo requerido en la Ley General de Contabilidad y además de que el software implementado para 2012 cumplió parcialmente con las expectativas requeridas para la armonización contable de la institución, toda vez que generó inconsistencias documentadas durante su operación, por lo que a partir del ejercicio 2013, el entonces Consejo de la Judicatura


del Estado tuvo a bien autorizar la adquisición e implementación del sistema informático denominado SACG, para el ejercicio 2022, se adquiere la versión SAACG.NET actualmente en su versión 2.1.1.3 el cual prevé las últimas actualizaciones vigentes en materia de contabilidad Gubernamental, el cual cabe señalar es desarrollado por el Instituto para el Desarrollo Técnico de las Haciendas Públicas, por medio de este último actualmente se está administrando el presupuesto y contabilidad del periodo que se informa.

## 6. POLÍTICAS DE CONTABILIDAD SIGNIFICATIVAS

Para el presente ejercicio se implementaran procesos de mejora para la agilizar y simplificar el tiempo de trámite para el registro y archivo de la documental de las operaciones internas del área de Contabilidad General.

## 7. POSICIÓN EN MONEDA EXTRANJERA Y PROTECCIÓN POR RIESGO CAMBIARIO (sin información que revelar)

## 8. REPORTE ANALÍTICO DEL ACTIVO

 Poder Judicial del Estado de Morelos MORELOS Estado Analítico del Activo Del 01/ene/2022 al 30/jun/2022 (Cifras en Pesos)						Fecha y hora de Impresión
Ver: C-USERNC1 Rep: rptCARGOSANALITICOACTIVOSYBIENOS_H						08/jul/2022 02:54 p.m.
Concepto	Saldo Inicial	Cargos del periodo	Abonos del periodo	Saldo Final	Variación del Periodo	
<b>ACTIVO</b>	<b>\$360,770,699.17</b>	<b>\$1,721,218,382.40</b>	<b>\$1,656,497,486.32</b>	<b>\$425,491,295.25</b>	<b>\$64,720,596.08</b>	
<b>ACTIVO CIRCULANTE</b>	<b>\$69,930,028.20</b>	<b>\$1,720,679,352.34</b>	<b>\$1,651,475,768.34</b>	<b>\$159,134,112.20</b>	<b>\$65,203,584.00</b>	
EFFECTIVO Y EQUIVALENTES	\$8,578,733.56	\$629,124,304.28	\$837,263,276.72	\$439,761.12	-\$6,138,972.44	
DERECHOS A RECIBIR EFECTIVO O EQUIVALENTES	\$81,351,794.64	\$887,459,140.85	\$810,617,394.79	\$158,199,540.70	\$76,841,746.06	
DERECHOS A RECIBIR BIENES O SERVICIOS	\$0.00	\$4,095,907.21	\$3,595,096.83	\$500,810.38	\$500,810.38	
<b>ACTIVO NO CIRCULANTE</b>	<b>\$270,840,670.97</b>	<b>\$538,730.06</b>	<b>\$5,021,717.98</b>	<b>\$266,357,183.05</b>	<b>-\$4,482,987.92</b>	
BIENES INMUEBLES, INFRAESTRUCTURA Y CONSTRUCCIONES EN PROCESO	\$235,296,227.26	\$0.00	\$0.00	\$235,296,227.26	\$0.00	
BIENES MUEBLES	\$150,900,672.99	\$468,628.17	\$0.00	\$151,369,301.16	\$468,628.17	
ACTIVOS INTANGIBLES	\$7,547,375.79	\$70,101.89	\$0.00	\$7,617,477.68	\$70,101.89	
DEPRECIACIÓN, DETERIORO Y AMORTIZACIÓN ACUMULADA DE BIENES	-\$122,904,105.07	\$0.00	\$5,021,717.98	-\$127,925,823.05	-\$5,021,717.98	

## 9. FIDEICOMISOS, MANDATOS Y ANÁLOGOS (sin información que revelar)

## 10. REPORTE DE LA RECAUDACIÓN

El reporte muestra debidamente el presupuesto devengado que corresponde a los gastos reflejados en balanza y estados financieros en cada una de las partidas.

Presupuesto Modificado \$623'596,450  
 Presupuesto Devengado \$317'590,260

### Estado Analítico de Ingresos Presupuestales

La integración de las transferencias por concepto, tal y como fueron aprobadas por parte del Congreso del Estado se integran conforme a lo siguiente:

Ley de Ingresos Modificada	\$ 623'596,450
Ingresos Recaudados	\$ 455'565,779

Los ingresos recaudados representan el 73%, con respecto al presupuesto autorizado y modificado para el H. Tribunal Superior de Justicia en el ejercicio 2022.

**11. INFORMACIÓN SOBRE LA DEUDA Y EL REPORTE ANALÍTICO DE LA DEUDA (sin información que revelar)**

**12. CALIFICACIONES OTORGADAS (sin información que revelar)**

**13. PROCESO DE MEJORA**

A la fecha el INDETEC ha desarrollado un nuevo sistema de contabilidad gubernamental, una aplicación más robusta para soportar mayor número de operaciones, para facilitar e integrar sus operaciones presupuestales, administrativas, contables y financieras, construyendo automáticamente la contabilidad con un enfoque de gestión en el proceso de armonización de las operaciones de los entes públicos el cual denomina como SAACG.NET (Sistema Automatizado de Administración y Contabilidad Gubernamental .NET) dicho sistema cuenta con las últimas adecuaciones que se han hecho en materia de Ley General de Contabilidad Gubernamental, el cual se encuentra actualmente en operación en nuestra entidad, cabe señalar que se tiene proyectada una reunión virtual con el área de desarrollo de sistemas del INDETEC, para exponer la necesidad de diseñar reportes específicos con la finalidad de generar e integrar fácil y rápidamente la información adicional que requieren los distintos órganos de fiscalización con la finalidad de agilizar su revisión.

**14. INFORMACIÓN POR SEGMENTOS: (sin información que revelar)**

**15. EVENTOS POSTERIORES AL CIERRE: (sin información que revelar)**

**16. PARTES RELACIONADAS: (sin información que revelar)**



**Tribunal Superior de Justicia del Estado de Morelos**  
**Conciliación entre los Ingresos Presupuestarios y Contables**  
**Del 1 de enero al 30 de junio de 2022**  
**(Cifras en Pesos)**



<b>1. Total de Ingresos Presupuestarios</b>	<b>455,565,780</b>
<b>2. Más Ingresos Contables No Presupuestarios</b>	<b>-</b>
2.1 Ingresos Financieros	-
2.2 Incremento por Variación de Inventarios	-
2.3 Disminución del Exceso de Estimaciones por Pérdida o Deterioro u Obsolescencia	-
2.4 Disminución del Exceso de Provisiones	-
2.5 Otros Ingresos y Beneficios Varios	-
2.6 Otros Ingresos Contables No Presupuestarios	-
<b>3. Menos Ingresos Presupuestarios No Contables</b>	<b>-</b>
3.1 Aprovechamientos Patrimoniales	-
3.2 Ingresos Derivados de Financiamientos	-
3.3 Otros Ingresos Presupuestarios No Contables	-
<b>4. Total de Ingresos Contables</b>	<b>455,565,780</b>



**Tribunal Superior de Justicia del Estado de Morelos**  
**Conciliación entre los Egresos Presupuestarios y los Gastos Contables**  
**Del 1 de enero al 30 de junio de 2022**  
**(Cifras en Pesos)**



<b>1. Total de Egresos Presupuestarios</b>	<b>317,590,260</b>
<b>2. Menos Egresos Presupuestarios No Contables</b>	<b>538,729</b>
2.1 Materias Primas y Materiales de Producción y Comercialización	-
2.2 Materiales y Suministros	-
2.3 Mobiliario y Equipo de Administración	387,892
2.4 Mobiliario y Equipo Educativo y Recreativo	53,360
2.5 Equipo e Instrumental Médico y de Laboratorio	-
2.6 Vehículos y Equipo de Transporte	-
2.7 Equipo de Defensa y Seguridad	-
2.8 Maquinaria, Otros Equipos y Herramientas	27,376
2.9 Activos Biológicos	-
2.10 Bienes Inmuebles	-
2.11 Activos Intangibles	70,101
2.12 Obra Pública en Bienes de Dominio Público	-
2.13 Obra Pública en Bienes Propios	-
2.14 Acciones y Participaciones de Capital	-
2.15 Compra de Títulos y Valores	-
2.16 Concesión de Préstamos	-
2.17 Inversiones en Fideicomisos, Mandatos y Otros Análogos	-
2.18 Provisiones para Contingencias y Otras Erogaciones Especiales	-
2.19 Amortización de la Deuda Pública	-
2.20 Adeudos de Ejercicios Fiscales Anteriores (ADEFAS)	-
2.21 Otros Egresos Presupuestarios No Contables	-
<b>3. Más Gastos Contables No Presupuestarios</b>	<b>5,021,718</b>
3.1 Estimaciones, Depreciaciones, Deterioros, Obsolescencia y Amortizaciones	5,021,718
3.2 Provisiones	-
3.3 Disminución de Inventarios	-
3.4 Aumento por Insuficiencia de Estimaciones por Pérdida o Deterioro u Obsolescencia	-
3.5 Aumento por Insuficiencia de Provisiones	-
3.6 Otros Gastos	-
3.7 Otros Gastos Contables No Presupuestarios	-
<b>4. Total de Gastos Contables</b>	<b>322,073,249</b>



# Información Presupuestaria

CUENTA PÚBLICA  
TRIBUNAL SUPERIOR DE JUSTICIA  
DEL ESTADO DE MORELOS  
ENERO - JUNIO

2022







Tribunal Superior de Justicia del Estado de Morelos  
Balance Presupuestario - LDF  
Del 1 de enero al 30 de junio de 2022  
(Cifras en Pesos)



Concepto	Estimado / Aprobado	Devengado	Recaudado / Pagado
<b>A. Ingresos Totales (A = A1 + A2 + A3)</b>	<b>524,034,000</b>	<b>455,565,780</b>	<b>455,565,780</b>
A1. Ingresos de Libre Disposición	524,034,000	455,565,780	455,565,780
A2. Transferencias Federales Etiquetadas	-	-	-
A3. Financiamiento Neto	-	-	-
<b>B. Egresos Presupuestarios (B = B1 + B2)</b>	<b>524,034,000</b>	<b>317,590,260</b>	<b>308,953,739</b>
B1. Gasto No Etiquetado (sin incluir Amortización de la Deuda Pública)	524,034,000	317,590,260	308,953,739
B2. Gasto Etiquetado (sin incluir Amortización de la Deuda Pública)	-	-	-
<b>C. Remanentes del Ejercicio Anterior (C = C1 + C2)</b>	<b>-</b>	<b>-</b>	<b>-</b>
C1. Remanentes de Ingresos de Libre Disposición aplicados en el periodo	-	-	-
C2. Remanentes de Transferencias Federales Etiquetadas aplicados en el periodo	-	-	-
<b>I. Balance Presupuestario (I = A - B + C)</b>	<b>-</b>	<b>137,975,520</b>	<b>146,612,041</b>
<b>II. Balance Presupuestario sin Financiamiento Neto (II = I - A3)</b>	<b>-</b>	<b>137,975,520</b>	<b>146,612,041</b>
<b>III. Balance Presupuestario sin Financiamiento Neto y sin Remanentes del Ejercicio Anterior (III = II - C)</b>	<b>-</b>	<b>137,975,520</b>	<b>146,612,041</b>

Concepto	Aprobado	Devengado	Pagado
<b>E. Intereses, Comisiones y Gastos de la Deuda (E = E1 + E2)</b>	<b>-</b>	<b>-</b>	<b>-</b>
E1. Intereses, Comisiones y Gastos de la Deuda con Gasto No Etiquetado	-	-	-
E2. Intereses, Comisiones y Gastos de la Deuda con Gasto Etiquetado	-	-	-
<b>IV. Balance Primario (IV = III + E)</b>	<b>-</b>	<b>137,975,520</b>	<b>146,612,041</b>

Concepto	Estimado / Aprobado	Devengado	Recaudado / Pagado
<b>F. Financiamiento (F = F1 + F2)</b>	<b>-</b>	<b>-</b>	<b>-</b>
F1. Financiamiento con Fuente de Pago de Ingresos de Libre Disposición	-	-	-
F2. Financiamiento con Fuente de Pago de Transferencias Federales Etiquetadas	-	-	-
<b>G. Amortización de la Deuda (G = G1 + G2)</b>	<b>-</b>	<b>-</b>	<b>-</b>
G1. Amortización de la Deuda Pública con Gasto No Etiquetado	-	-	-
G2. Amortización de la Deuda Pública con Gasto Etiquetado	-	-	-
<b>A3. Financiamiento Neto (A3 = F - G)</b>	<b>-</b>	<b>-</b>	<b>-</b>

Concepto	Estimado / Aprobado	Devengado	Recaudado / Pagado
<b>A1. Ingresos de Libre Disposición</b>	<b>524,034,000</b>	<b>455,565,780</b>	<b>455,565,780</b>
<b>A3.1 Financiamiento Neto con Fuente de Pago de Ingresos de Libre Disposición (A3.1 = F1 - G1)</b>	<b>-</b>	<b>-</b>	<b>-</b>
F1. Financiamiento con Fuente de Pago de Ingresos de Libre Disposición	-	-	-
G1. Amortización de la Deuda Pública con Gasto No Etiquetado	-	-	-
<b>B1. Gasto No Etiquetado (sin incluir Amortización de la Deuda Pública)</b>	<b>524,034,000</b>	<b>317,590,260</b>	<b>308,953,739</b>
<b>C1. Remanentes de Ingresos de Libre Disposición aplicados en el periodo</b>	<b>-</b>	<b>-</b>	<b>-</b>
<b>V. Balance Presupuestario de Recursos Disponibles (V = A1 + A3.1 - B1 + C1)</b>	<b>-</b>	<b>137,975,520</b>	<b>146,612,041</b>
<b>VI. Balance Presupuestario de Recursos Disponibles sin Financiamiento Neto (VI = V - A3.1)</b>	<b>-</b>	<b>137,975,520</b>	<b>146,612,041</b>

Concepto	Estimado / Aprobado	Devengado	Recaudado / Pagado
<b>A2. Transferencias Federales Etiquetadas</b>	<b>-</b>	<b>-</b>	<b>-</b>
<b>A3.2 Financiamiento Neto con Fuente de Pago de Transferencias Federales Etiquetadas (A3.2 = F2 - G2)</b>	<b>-</b>	<b>-</b>	<b>-</b>
F2. Financiamiento con Fuente de Pago de Transferencias Federales Etiquetadas	-	-	-
G2. Amortización de la Deuda Pública con Gasto Etiquetado	-	-	-
<b>B2. Gasto Etiquetado (sin incluir Amortización de la Deuda Pública)</b>	<b>-</b>	<b>-</b>	<b>-</b>
<b>C2. Remanentes de Transferencias Federales Etiquetadas aplicados en el periodo</b>	<b>-</b>	<b>-</b>	<b>-</b>
<b>VII. Balance Presupuestario de Recursos Etiquetados (VII = A2 + A3.2 - B2 + C2)</b>	<b>-</b>	<b>-</b>	<b>-</b>
<b>VIII. Balance Presupuestario de Recursos Etiquetados sin Financiamiento Neto (VIII = VII - A3.2)</b>	<b>-</b>	<b>-</b>	<b>-</b>



**Tribunal Superior de Justicia del Estado de Morelos**  
**Estado Analítico de Ingresos**  
**Del 1 de enero al 30 de junio de 2022**  
**(Cifras en Pesos)**



Rubro de Ingresos	Ingreso					Diferencia (6 = 5 - 1)
	Estimado	Ampliaciones y Reducciones	Modificado	Devengado	Recaudado	
	(1)	(2)	(3 = 1 + 2)	(4)	(5)	
Impuestos	-	-	-	-	-	-
Cuotas y Aportaciones de Seguridad Social	-	-	-	-	-	-
Contribuciones de Mejoras	-	-	-	-	-	-
Derechos	-	-	-	-	-	-
Productos	-	-	-	-	-	-
Aprovechamientos	-	-	-	-	-	-
Ingresos por Venta de Bienes, Prestación de Servicios y Otros Ingresos	-	4,152,934	4,152,934	4,152,934	4,152,934	4,152,934
Participaciones, Aportaciones, Convenios, Incentivos Derivados de la Colaboración Fiscal y Fondos Distintos de Aportaciones	-	-	-	-	-	-
Transferencias, Asignaciones, Subsidios y Subvenciones, y Pensiones y Jubilaciones	524,034,000	95,409,516	619,443,516	451,412,846	451,412,846	(72,621,154)
Ingresos Derivados de Financiamientos	-	-	-	-	-	-
<b>Total</b>	<b>524,034,000</b>	<b>99,562,450</b>	<b>623,596,450</b>	<b>455,565,780</b>	<b>455,565,780</b>	<b>(68,468,220)</b>
				Ingresos excedentes		

Estado Analítico de Ingresos Por Fuente de Financiamiento	Ingreso					Diferencia (6 = 5 - 1)
	Estimado	Ampliaciones y Reducciones	Modificado	Devengado	Recaudado	
	(1)	(2)	(3 = 1 + 2)	(4)	(5)	
<b>Ingresos del Poder Ejecutivo Federal o Estatal y de los Municipios</b>	-	-	-	-	-	-
Impuestos	-	-	-	-	-	-
Cuotas y Aportaciones de Seguridad Social	-	-	-	-	-	-
Contribuciones de Mejoras	-	-	-	-	-	-
Derechos	-	-	-	-	-	-
Productos <sup>1</sup>	-	-	-	-	-	-
Aprovechamientos <sup>2</sup>	-	-	-	-	-	-
Participaciones, Aportaciones, Convenios, Incentivos Derivados de la Colaboración Fiscal y Fondos Distintos de Aportaciones	-	-	-	-	-	-
Transferencias, Asignaciones, Subsidios y Subvenciones, y Pensiones y Jubilaciones	-	-	-	-	-	-
<b>Ingresos de los Entes Públicos de los Poderes Legislativo y Judicial, de los Órganos Autónomos y del Sector Paraestatal o Paramunicipal, así como de las Empresas Productivas del Estado</b>	<b>524,034,000</b>	<b>99,562,450</b>	<b>623,596,450</b>	<b>455,565,780</b>	<b>455,565,780</b>	<b>(68,468,220)</b>
Cuotas y Aportaciones de Seguridad Social	-	-	-	-	-	-
Productos <sup>1</sup>	-	-	-	-	-	-
Ingresos por Venta de Bienes, Prestación de Servicios y Otros Ingresos <sup>3</sup>	-	4,152,934	4,152,934	4,152,934	4,152,934	4,152,934
Transferencias, Asignaciones, Subsidios y Subvenciones, y Pensiones y Jubilaciones	524,034,000	95,409,516	619,443,516	451,412,846	451,412,846	(72,621,154)
<b>Ingresos Derivados de Financiamientos</b>	-	-	-	-	-	-
Ingresos Derivados de Financiamientos	-	-	-	-	-	-
<b>Total</b>	<b>524,034,000</b>	<b>99,562,450</b>	<b>623,596,450</b>	<b>455,565,780</b>	<b>455,565,780</b>	<b>(68,468,220)</b>
				Ingresos excedentes		

<sup>1</sup> Incluye intereses que generan las cuentas bancarias de los entes públicos en productos.

<sup>2</sup> Incluye donativos en efectivo del Poder Ejecutivo, entre otros aprovechamientos.

<sup>3</sup> Se refiere a los ingresos propios obtenidos por los Poderes Legislativo y Judicial, los Órganos Autónomos y las entidades de la administración pública paraestatal y paramunicipal, por sus actividades diversas no inherentes a su operación que generan recursos y que no sean ingresos por venta de bienes o prestación de servicios, tales como donativos en efectivo, entre otros.



Tribunal Superior de Justicia del Estado de Morelos  
Estado Analítico de Ingresos Detallado - LDF  
Del 1 de enero al 30 de junio de 2022  
(Cifras en Pesos)



Concepto	Ingreso					Diferencia
	Estimado	Ampliaciones/ (Reducciones)	Modificado	Devengado	Recaudado	
<b>Ingresos de Libre Disposición</b>						
<i>Impuestos</i>	-	-	-	-	-	-
<i>Cuotas y Aportaciones de Seguridad Social</i>	-	-	-	-	-	-
<i>Contribuciones de Mejoras</i>	-	-	-	-	-	-
<i>Derechos</i>	-	-	-	-	-	-
<i>Productos</i>	-	-	-	-	-	-
<i>Aprovechamientos</i>	-	-	-	-	-	-
<i>Ingresos por Venta de Bienes y Prestación de Servicios</i>	-	4,152,934	4,152,934	4,152,934	4,152,934	4,152,934
<i>Participaciones</i>	-	-	-	-	-	-
Fondo General de Participaciones	-	-	-	-	-	-
Fondo de Fomento Municipal	-	-	-	-	-	-
Fondo de Fiscalización y Recaudación	-	-	-	-	-	-
Fondo de Compensación	-	-	-	-	-	-
Fondo de Extracción de Hidrocarburos	-	-	-	-	-	-
Impuesto Especial Sobre Producción y Servicios	-	-	-	-	-	-
0.136% de la Recaudación Federal Participable	-	-	-	-	-	-
3.17% Sobre Extracción de Petróleo	-	-	-	-	-	-
Gasolinas y Diésel	-	-	-	-	-	-
Fondo del Impuesto Sobre la Renta	-	-	-	-	-	-
Fondo de Estabilización de los Ingresos de las Ent. Fed.	-	-	-	-	-	-
<i>Incentivos Derivados de la Colaboración Fiscal</i>	-	-	-	-	-	-
Tenencia o Uso de Vehículos	-	-	-	-	-	-
Fondo de Compensación ISAN	-	-	-	-	-	-
Impuesto Sobre Automóviles Nuevos	-	-	-	-	-	-
Fondo de Compensación de Repecos-Intermedios	-	-	-	-	-	-
Otros Incentivos Económicos	-	-	-	-	-	-
<i>Transferencias y Asignaciones</i>	524,034,000	95,409,516	619,443,516	451,412,846	451,412,846	(72,621,154)
<i>Convenios</i>	-	-	-	-	-	-
Otros Convenios y Subsidios	-	-	-	-	-	-
<i>Otros Ingresos de Libre Disposición</i>	-	-	-	-	-	-
Participaciones en Ingresos Locales	-	-	-	-	-	-
Otros Ingresos de Libre Disposición	-	-	-	-	-	-
<b>Total de Ingresos de Libre Disposición</b>	<b>524,034,000</b>	<b>99,562,450</b>	<b>623,596,450</b>	<b>455,565,780</b>	<b>455,565,780</b>	<b>(68,468,220)</b>
<b>Ingresos Excedentes de Ingresos de Libre Disposición</b>						
<b>Transferencias Federales Etiquetadas</b>						
<i>Aportaciones</i>	-	-	-	-	-	-
Fondo de Aport. para la Nómina Educativa y Gto. Op.	-	-	-	-	-	-
Fondo de Aportaciones para los Servicios de Salud	-	-	-	-	-	-
Fondo de Aportaciones para la Infraestructura Social	-	-	-	-	-	-
Fondo de Aport. para el Fortalecimiento de los Municipios y de las Demarcaciones Territoriales del Distrito Federal	-	-	-	-	-	-
Fondo de Aportaciones Múltiples	-	-	-	-	-	-
Fondo de Aport. para la Educación Tec. y de Adultos	-	-	-	-	-	-
Fondo de Aportaciones para la Seguridad Pública de los Estados y del Distrito Federal	-	-	-	-	-	-
Fondo de Aportaciones para el Fortalecimiento de las Entidades Federativas	-	-	-	-	-	-
<i>Convenios</i>	-	-	-	-	-	-
Convenios de Protección Social en Salud	-	-	-	-	-	-
Convenios de Descentralización	-	-	-	-	-	-
Convenios de Reasignación	-	-	-	-	-	-
Otros Convenios y Subsidios	-	-	-	-	-	-
<i>Fondos Distintos de Aportaciones</i>	-	-	-	-	-	-
Fondo para Entidades Federativas y Municipios Productores de Hidrocarburos	-	-	-	-	-	-
Fondo Minero	-	-	-	-	-	-
<i>Transferencias, Asignaciones, Subsidios y Subvenciones, y Pensiones y Jubilaciones</i>	-	-	-	-	-	-
<i>Otras Transferencias Federales Etiquetadas</i>	-	-	-	-	-	-
<b>Total de Transferencias Federales Etiquetadas</b>	<b>-</b>	<b>-</b>	<b>-</b>	<b>-</b>	<b>-</b>	<b>-</b>
<b>Ingresos Derivados de Financiamientos</b>						
<i>Ingresos Derivados de Financiamientos</i>	-	-	-	-	-	-
<b>Total de Ingresos</b>	<b>524,034,000</b>	<b>99,562,450</b>	<b>623,596,450</b>	<b>455,565,780</b>	<b>455,565,780</b>	<b>(68,468,220)</b>
<b>Datos Informativos</b>						
1. Ingresos Derivados de Financiamientos con Fuente de Pago de Ingresos de Libre Disposición	-	-	-	-	-	-
2. Ingresos Derivados de Financiamientos con Fuente de Pago de Transferencias Federales Etiquetadas	-	-	-	-	-	-
3. Ingresos Derivados de Financiamientos	-	-	-	-	-	-



Tribunal Superior de Justicia del Estado de Morelos  
 Estado Analítico del Ejercicio del Presupuesto de Egresos  
 Clasificación por Objeto del Gasto (Capítulo y Concepto)  
 Del 1 de enero al 30 de junio de 2022  
 (Cifras en Pesos)



Concepto	Egresos					Subejercicio 6 = ( 3 - 4 )
	Aprobado	Ampliaciones/ (Reducciones)	Modificado	Devengado	Pagado	
	1	2	3 = ( 1 + 2 )	4	5	
<b>Servicios Personales</b>	<b>402,730,336</b>	<b>10,027,373</b>	<b>412,757,709</b>	<b>199,015,538</b>	<b>192,194,186</b>	<b>213,742,171</b>
Remuneraciones al Personal de Carácter Permanente	230,328,990	(15,210,808)	215,118,182	121,758,812	121,758,154	93,359,370
Remuneraciones al Personal de Carácter Transitorio	18,000	-	18,000	-	-	18,000
Remuneraciones Adicionales y Especiales	26,410,392	22,088,711	48,499,103	8,954,868	8,901,803	39,544,235
Seguridad Social	76,465,566	(535,500)	75,930,066	34,766,510	28,003,881	41,163,556
Otras Prestaciones Sociales y Económicas	63,950,913	3,669,355	67,620,268	33,262,883	33,257,883	34,357,385
Previsiones	4,000,000	-	4,000,000	-	-	4,000,000
Pago de Estímulos a Servidores Públicos	1,556,475	15,615	1,572,090	272,465	272,465	1,299,625
<b>Materiales y Suministros</b>	<b>19,081,990</b>	<b>2,141,690</b>	<b>21,223,680</b>	<b>7,939,091</b>	<b>7,544,628</b>	<b>13,284,589</b>
Materiales de Admón, Emisión de Doctos. y Artículos Oficiales	7,080,000	1,832,928	8,912,928	3,030,178	2,980,920	5,882,750
Alimentos y Utensilios	1,206,000	116,950	1,322,950	698,186	642,948	624,764
Materias Primas y Materiales de Producción y Comercialización	-	-	-	-	-	-
Materiales y Artículos de Construcción y de Reparación	714,300	8,850	723,150	139,059	125,258	584,091
Productos Químicos, Farmacéuticos y de Laboratorio	168,450	49,775	218,225	71,255	71,246	146,970
Combustibles, Lubricantes y Aditivos	5,743,740	183,720	5,927,460	3,106,640	2,865,604	2,820,820
Vestuario, Blancos, Prendas de Protección y Artículos Deportivos	2,278,350	60,400	2,338,750	180,633	178,916	2,158,117
Materiales y Suministros Para Seguridad	-	-	-	-	-	-
Herramientas, Refacciones y Accesorios Menores	1,891,150	(110,933)	1,780,217	713,140	679,736	1,067,077
<b>Servicios Generales</b>	<b>26,870,912</b>	<b>40,477,982</b>	<b>67,348,894</b>	<b>47,959,360</b>	<b>46,569,697</b>	<b>19,389,534</b>
Servicios Básicos	9,672,000	674,087	10,346,087	4,117,549	4,114,982	6,228,538
Servicios de Arrendamiento	2,935,500	841,495	3,776,995	1,568,381	1,568,381	2,208,614
Servicios Profesionales, Científicos, Técnicos y Otros Servicios	2,094,000	474,862	2,568,862	555,410	508,221	2,013,452
Servicios Financieros, Bancarios y Comerciales	457,370	61,552	518,922	253,204	253,204	265,718
Servicios de Instalación, Reparación, Manto. y Conservación	1,358,800	346,303	1,705,103	692,931	508,687	1,012,172
Servicios de Comunicación Social y Publicidad	180,000	-	180,000	-	-	180,000
Servicios de Traslado y Viáticos	200,600	13,808	214,408	74,444	74,444	139,964
Servicios Oficiales	25,000	61,000	86,000	61,596	61,596	24,404
Otros Servicios Generales	9,947,642	38,004,875	47,952,517	40,635,845	39,480,182	7,316,672
<b>Transferencias, Asignaciones, Subsidios y Otras Ayudas</b>	<b>75,015,000</b>	<b>46,617,435</b>	<b>121,632,435</b>	<b>62,137,541</b>	<b>62,137,541</b>	<b>59,494,894</b>
Transferencias Internas y Asignaciones al Sector Público	-	-	-	-	-	-
Transferencias al Resto del Sector Público	15,000	-	15,000	13,000	13,000	2,000
Subsidios y Subvenciones	-	-	-	-	-	-
Ayudas Sociales	-	-	-	-	-	-
Pensiones y Jubilaciones	75,000,000	46,617,435	121,617,435	62,124,541	62,124,541	59,492,894
Transferencias a Fideicomisos, Mandatos y Otros Análogos	-	-	-	-	-	-
Transferencias a la Seguridad Social	-	-	-	-	-	-
Donativos	-	-	-	-	-	-
Transferencias al Exterior	-	-	-	-	-	-
<b>Bienes Muebles, Inmuebles e Intangibles</b>	<b>335,762</b>	<b>297,970</b>	<b>633,732</b>	<b>538,730</b>	<b>507,687</b>	<b>95,002</b>
Mobiliario y Equipo de Administración	335,762	147,132	482,894	387,892	356,849	95,002
Mobiliario y Equipo Educativo y Recreativo	-	53,360	53,360	53,360	53,360	-
Equipo e Instrumental Médico y de Laboratorio	-	-	-	-	-	-
Vehículos y Equipo de Transporte	-	-	-	-	-	-
Equipo de Defensa y Seguridad	-	-	-	-	-	-
Maquinaria, Otros Equipos y Herramientas	-	27,376	27,376	27,376	27,376	-
Activos Biológicos	-	-	-	-	-	-
Bienes Inmuebles	-	-	-	-	-	-
Activos Intangibles	-	70,102	70,102	70,102	70,102	-
<b>Inversión Pública</b>	-	-	-	-	-	-
Obra Pública en Bienes de Dominio Público	-	-	-	-	-	-
Obra Pública en Bienes Propios	-	-	-	-	-	-
Proyectos Productivos y Acciones de Fomento	-	-	-	-	-	-
<b>Inversiones Financieras y Otras Provisiones</b>	-	-	-	-	-	-
Inversiones Para el Fomento de Actividades Productivas	-	-	-	-	-	-
Acciones y Participaciones de Capital	-	-	-	-	-	-
Compra de Títulos y Valores	-	-	-	-	-	-
Concesión de Préstamos	-	-	-	-	-	-
Inversiones en Fideicomisos, Mandatos y Otros Análogos	-	-	-	-	-	-
Otras Inversiones Financieras	-	-	-	-	-	-
Provisiones para Contingencias y Otras Erogaciones Especiales	-	-	-	-	-	-
<b>Participaciones y Aportaciones</b>	-	-	-	-	-	-
Participaciones	-	-	-	-	-	-
Aportaciones	-	-	-	-	-	-
Convenios	-	-	-	-	-	-
<b>Deuda Pública</b>	-	-	-	-	-	-
Amortización de la Deuda Pública	-	-	-	-	-	-
Intereses de la Deuda Pública	-	-	-	-	-	-
Comisiones de la Deuda Pública	-	-	-	-	-	-
Gastos de la Deuda Pública	-	-	-	-	-	-
Costo por Coberturas	-	-	-	-	-	-
Apoyos Financieros	-	-	-	-	-	-
Adeudos de Ejercicios Fiscales Anteriores (Adefas)	-	-	-	-	-	-
<b>Total del Gasto</b>	<b>524,034,000</b>	<b>99,562,450</b>	<b>623,596,450</b>	<b>317,590,260</b>	<b>308,953,739</b>	<b>306,006,190</b>



Tribunal Superior de Justicia del Estado de Morelos  
Estado Analítico del Ejercicio del Presupuesto de Egresos Detallado - LDF  
Clasificación por Objeto del Gasto (Capítulo y Concepto)  
Del 1 de enero al 30 de junio de 2022  
(Liras en Pesos)



Concepto	Egresos					
	Aprobado	Ampliaciones / (Reducciones)	Modificado	Devengado	Pagado	Subejercicio
<b>Gasto No Etiquetado</b>	<b>524,034,000</b>	<b>99,562,450</b>	<b>623,596,450</b>	<b>317,590,260</b>	<b>308,953,739</b>	<b>306,006,190</b>
<b>Servicios Personales</b>	<b>402,730,336</b>	<b>10,027,373</b>	<b>412,757,709</b>	<b>199,015,538</b>	<b>192,194,186</b>	<b>213,742,171</b>
Remuneraciones al Personal de Carácter Permanente	230,328,990	(15,210,808)	215,118,182	121,758,812	121,758,154	93,359,370
Remuneraciones al Personal de Carácter Transitorio	18,000	-	18,000	-	-	18,000
Remuneraciones Adicionales y Especiales	26,410,392	22,088,711	48,499,103	8,954,868	8,901,803	39,544,235
Seguridad Social	76,465,566	(535,500)	75,930,066	34,766,510	28,003,881	41,163,556
Otras Prestaciones Sociales y Económicas	63,950,913	3,669,355	67,620,268	33,262,883	33,257,883	34,357,385
Previsiones	4,000,000	-	4,000,000	-	-	4,000,000
Pago de Estímulos a Servidores Públicos	1,556,475	15,615	1,572,090	272,465	272,465	1,299,625
<b>Materiales y Suministros</b>	<b>19,081,990</b>	<b>2,141,690</b>	<b>21,223,680</b>	<b>7,939,091</b>	<b>7,544,628</b>	<b>13,284,589</b>
Materiales de Admón., Emisión de Doctos. y Art. Oficiales	7,080,000	1,832,928	8,912,928	3,030,178	2,980,920	5,882,750
Alimentos y Utensilios	1,206,000	116,950	1,322,950	698,186	642,948	624,764
Materias Primas y Materiales de Prod. y Comercialización	-	-	-	-	-	-
Materiales y Artículos de Construcción y de Reparación	714,300	8,850	723,150	139,059	125,258	584,091
Productos Químicos, Farmacéuticos y de Laboratorio	168,450	49,775	218,225	71,255	71,246	146,970
Combustibles, Lubricantes y Aditivos	5,743,740	183,720	5,927,460	3,106,640	2,865,604	2,820,820
Vestuario, Blancos, Prendas de Protección y Art. Deportivos	2,278,350	60,400	2,338,750	180,633	178,916	2,158,117
Materiales y Suministros Para Seguridad	-	-	-	-	-	-
Herramientas, Refacciones y Accesorios Menores	1,891,150	(110,933)	1,780,217	713,140	679,736	1,067,077
<b>Servicios Generales</b>	<b>26,870,912</b>	<b>40,477,982</b>	<b>67,348,894</b>	<b>47,959,360</b>	<b>46,569,697</b>	<b>19,389,534</b>
Servicios Básicos	9,672,000	674,087	10,346,087	4,117,549	4,114,982	6,228,538
Servicios de Arrendamiento	2,935,500	841,495	3,776,995	1,568,381	1,568,381	2,208,614
Servicios Profesionales, Científicos, Técnicos y Otros Serv.	2,094,000	474,862	2,568,862	555,410	508,221	2,013,452
Servicios Financieros, Bancarios y Comerciales	457,370	61,552	518,922	253,204	253,204	265,718
Servicios de Instalación, Reparación, Mantto. y Conservación	1,358,800	346,303	1,705,103	692,931	508,687	1,012,172
Servicios de Comunicación Social y Publicidad	180,000	-	180,000	-	-	180,000
Servicios de Traslado y Viáticos	200,600	13,808	214,408	74,444	74,444	139,964
Servicios Oficiales	25,000	61,000	86,000	61,596	61,596	24,404
Otros Servicios Generales	9,947,642	38,004,875	47,952,517	40,635,845	39,480,182	7,316,672
<b>Transferencias, Asignaciones, Subsidios y Otras Ayudas</b>	<b>75,015,000</b>	<b>46,617,435</b>	<b>121,632,435</b>	<b>62,137,541</b>	<b>62,137,541</b>	<b>59,494,894</b>
Transferencias Internas y Asignaciones al Sector Público	-	-	-	-	-	-
Transferencias al Resto del Sector Público	15,000	-	15,000	13,000	13,000	2,000
Subsidios y Subvenciones	-	-	-	-	-	-
Ayudas Sociales	-	-	-	-	-	-
Pensiones y Jubilaciones	75,000,000	46,617,435	121,617,435	62,124,541	62,124,541	59,492,894
Transferencias a Fideicomisos, Mandatos y Otros Análogos	-	-	-	-	-	-
Transferencias a la Seguridad Social	-	-	-	-	-	-
Donativos	-	-	-	-	-	-
Transferencias al Exterior	-	-	-	-	-	-
<b>Bienes Muebles, Inmuebles e Intangibles</b>	<b>335,762</b>	<b>297,970</b>	<b>633,732</b>	<b>538,730</b>	<b>507,687</b>	<b>95,002</b>
Mobiliario y Equipo de Administración	335,762	147,132	482,894	387,892	356,849	95,002
Mobiliario y Equipo Educativo y Recreativo	-	53,360	53,360	53,360	53,360	-
Equipo e Instrumental Médico y de Laboratorio	-	-	-	-	-	-
Vehículos y Equipo de Transporte	-	-	-	-	-	-
Equipo de Defensa y Seguridad	-	-	-	-	-	-
Maquinaria, Otros Equipos y Herramientas	-	27,376	27,376	27,376	27,376	-
Activos Biológicos	-	-	-	-	-	-
Bienes Inmuebles	-	-	-	-	-	-
Activos Intangibles	-	70,102	70,102	70,102	70,102	-
<b>Inversión Pública</b>	-	-	-	-	-	-
Obra Pública en Bienes de Dominio Público	-	-	-	-	-	-
Obra Pública en Bienes Propios	-	-	-	-	-	-
Proyectos Productivos y Acciones de Fomento	-	-	-	-	-	-
<b>Inversiones Financieras y Otras Provisiones</b>	-	-	-	-	-	-
Inversiones Para el Fomento de Actividades Productivas	-	-	-	-	-	-
Acciones y Participaciones de Capital	-	-	-	-	-	-
Compra de Títulos y Valores	-	-	-	-	-	-
Concesión de Préstamos	-	-	-	-	-	-
Inversiones en Fideicomisos, Mandatos y Otros Análogos	-	-	-	-	-	-
Fideicomiso de Desastres Naturales (Informativo)	-	-	-	-	-	-
Otras Inversiones Financieras	-	-	-	-	-	-
Provisiones para Contingencias y Otras Erogaciones Especiales	-	-	-	-	-	-
<b>Participaciones y Aportaciones</b>	-	-	-	-	-	-
Participaciones	-	-	-	-	-	-
Aportaciones	-	-	-	-	-	-
Convenios	-	-	-	-	-	-
<b>Deuda Pública</b>	-	-	-	-	-	-
Amortización de la Deuda Pública	-	-	-	-	-	-
Intereses de la Deuda Pública	-	-	-	-	-	-
Comisiones de la Deuda Pública	-	-	-	-	-	-
Gastos de la Deuda Pública	-	-	-	-	-	-
Costo por Coberturas	-	-	-	-	-	-
Apoyos Financieros	-	-	-	-	-	-
Adeudos de Ejercicios Fiscales Anteriores (Adefas)	-	-	-	-	-	-



Tribunal Superior de Justicia del Estado de Morelos  
 Estado Analítico del Ejercicio del Presupuesto de Egresos Detallado - LDF  
 Clasificación por Objeto del Gasto (Capítulo y Concepto)  
 Del 1 de enero al 30 de junio de 2022  
 (Liras en Pesos)



Concepto	Egresos					
	Aprobado	Ampliaciones / (Reducciones)	Modificado	Devengado	Pagado	Subejercicio
<b>Gasto Etiquetado</b>	-	-	-	-	-	-
<b>Servicios Personales</b>	-	-	-	-	-	-
Remuneraciones al Personal de Carácter Permanente	-	-	-	-	-	-
Remuneraciones al Personal de Carácter Transitorio	-	-	-	-	-	-
Remuneraciones Adicionales y Especiales	-	-	-	-	-	-
Seguridad Social	-	-	-	-	-	-
Otras Prestaciones Sociales y Económicas	-	-	-	-	-	-
Previsiones	-	-	-	-	-	-
Pago de Estímulos a Servidores Públicos	-	-	-	-	-	-
<b>Materiales y Suministros</b>	-	-	-	-	-	-
Materiales de Admón., Emisión de Doctos. y Art. Oficiales	-	-	-	-	-	-
Alimentos y Utensilios	-	-	-	-	-	-
Materias Primas y Materiales de Prod. y Comercialización	-	-	-	-	-	-
Materiales y Artículos de Construcción y de Reparación	-	-	-	-	-	-
Productos Químicos, Farmacéuticos y de Laboratorio	-	-	-	-	-	-
Combustibles, Lubricantes y Aditivos	-	-	-	-	-	-
Vestuario, Blancos, Prendas de Protección y Art. Deportivos	-	-	-	-	-	-
Materiales y Suministros Para Seguridad	-	-	-	-	-	-
Herramientas, Refacciones y Accesorios Menores	-	-	-	-	-	-
<b>Servicios Generales</b>	-	-	-	-	-	-
Servicios Básicos	-	-	-	-	-	-
Servicios de Arrendamiento	-	-	-	-	-	-
Servicios Profesionales, Científicos, Técnicos y Otros Serv.	-	-	-	-	-	-
Servicios Financieros, Bancarios y Comerciales	-	-	-	-	-	-
Servicios de Instalación, Reparación, Mantto. y Conservación	-	-	-	-	-	-
Servicios de Comunicación Social y Publicidad	-	-	-	-	-	-
Servicios de Traslado y Viáticos	-	-	-	-	-	-
Servicios Oficiales	-	-	-	-	-	-
Otros Servicios Generales	-	-	-	-	-	-
<b>Transferencias, Asignaciones, Subsidios y Otras Ayudas</b>	-	-	-	-	-	-
Transferencias Internas y Asignaciones al Sector Público	-	-	-	-	-	-
Transferencias al Resto del Sector Público	-	-	-	-	-	-
Subsidios y Subvenciones	-	-	-	-	-	-
Ayudas Sociales	-	-	-	-	-	-
Pensiones y Jubilaciones	-	-	-	-	-	-
Transferencias a Fideicomisos, Mandatos y Otros Análogos	-	-	-	-	-	-
Transferencias a la Seguridad Social	-	-	-	-	-	-
Donativos	-	-	-	-	-	-
Transferencias al Exterior	-	-	-	-	-	-
<b>Bienes Muebles, Inmuebles e Intangibles</b>	-	-	-	-	-	-
Mobiliario y Equipo de Administración	-	-	-	-	-	-
Mobiliario y Equipo Educativo y Recreativo	-	-	-	-	-	-
Equipo e Instrumental Médico y de Laboratorio	-	-	-	-	-	-
Vehículos y Equipo de Transporte	-	-	-	-	-	-
Equipo de Defensa y Seguridad	-	-	-	-	-	-
Maquinaria, Otros Equipos y Herramientas	-	-	-	-	-	-
Activos Biológicos	-	-	-	-	-	-
Bienes Inmuebles	-	-	-	-	-	-
Activos Intangibles	-	-	-	-	-	-
<b>Inversión Pública</b>	-	-	-	-	-	-
Obra Pública en Bienes de Dominio Público	-	-	-	-	-	-
Obra Pública en Bienes Propios	-	-	-	-	-	-
Proyectos Productivos y Acciones de Fomento	-	-	-	-	-	-
<b>Inversiones Financieras y Otras Provisiones</b>	-	-	-	-	-	-
Inversiones Para el Fomento de Actividades Productivas	-	-	-	-	-	-
Acciones y Participaciones de Capital	-	-	-	-	-	-
Compra de Títulos y Valores	-	-	-	-	-	-
Concesión de Préstamos	-	-	-	-	-	-
Inversiones en Fideicomisos, Mandatos y Otros Análogos	-	-	-	-	-	-
Fideicomiso de Desastres Naturales (Informativo)	-	-	-	-	-	-
Otras Inversiones Financieras	-	-	-	-	-	-
Provisiones para Contingencias y Otras Erogaciones Especiales	-	-	-	-	-	-
<b>Participaciones y Aportaciones</b>	-	-	-	-	-	-
Participaciones	-	-	-	-	-	-
Aportaciones	-	-	-	-	-	-
Convenios	-	-	-	-	-	-
<b>Deuda Pública</b>	-	-	-	-	-	-
Amortización de la Deuda Pública	-	-	-	-	-	-
Intereses de la Deuda Pública	-	-	-	-	-	-
Comisiones de la Deuda Pública	-	-	-	-	-	-
Gastos de la Deuda Pública	-	-	-	-	-	-
Costo por Coberturas	-	-	-	-	-	-
Apoyos Financieros	-	-	-	-	-	-
Adeudos de Ejercicios Fiscales Anteriores (Adefas)	-	-	-	-	-	-
<b>Total de Egresos</b>	<b>524,034,000</b>	<b>99,562,450</b>	<b>623,596,450</b>	<b>317,590,260</b>	<b>308,953,739</b>	<b>306,006,190</b>



**Tribunal Superior de Justicia del Estado de Morelos**  
**Estado Analítico del Ejercicio del Presupuesto de Egresos**  
**Clasificación Administrativa**  
**Del 1 de enero al 30 de junio de 2022**  
**(Cifras en Pesos)**



Concepto	Egresos					Subejercicio
	Aprobado	Ampliaciones/ (Reducciones)	Modificado	Devengado	Pagado	
	1	2	3 = (1 + 2)	4	5	
Jefatura de la Oficina de la Gobernatura del Estado	-	-	-	-	-	-
Secretaría de Gobierno	-	-	-	-	-	-
Secretaría de Hacienda	-	-	-	-	-	-
Secretaría de Desarrollo Económico y del Trabajo	-	-	-	-	-	-
Secretaría de Desarrollo Agropecuario	-	-	-	-	-	-
Secretaría de Obras Públicas	-	-	-	-	-	-
Secretaría de Educación	-	-	-	-	-	-
Secretaría de Salud	-	-	-	-	-	-
Secretaría de Administración	-	-	-	-	-	-
Secretaría de la Contraloría	-	-	-	-	-	-
Secretaría de Turismo y Cultura	-	-	-	-	-	-
Secretaría de Desarrollo Social	-	-	-	-	-	-
Secretaría de Desarrollo Sustentable	-	-	-	-	-	-
Secretaría de Movilidad y Transporte	-	-	-	-	-	-
Comisión Estatal de Seguridad Pública	-	-	-	-	-	-
Consejería Jurídica	-	-	-	-	-	-
Gastos Institucionales	-	-	-	-	-	-
<b>Total del Gasto</b>	-	-	-	-	-	-

**Tribunal Superior de Justicia del Estado de Morelos**  
**Estado Analítico del Ejercicio del Presupuesto de Egresos**  
**Clasificación Administrativa**  
**Del 1 de enero al 30 de junio de 2022**

Concepto	Egresos					Subejercicio
	Aprobado	Ampliaciones/ (Reducciones)	Modificado	Devengado	Pagado	
	1	2	3 = (1 + 2)	4	5	
Poder Ejecutivo	-	-	-	-	-	-
Poder Legislativo	-	-	-	-	-	-
Poder Judicial	524,034,000	99,562,450	623,596,450	317,590,260	308,953,739	306,006,190
Organismos Autónomos	-	-	-	-	-	-
Poder Ejecutivo de los Municipios	-	-	-	-	-	-
<b>Total del Gasto</b>	<b>524,034,000</b>	<b>99,562,450</b>	<b>623,596,450</b>	<b>317,590,260</b>	<b>308,953,739</b>	<b>306,006,190</b>

**Sector Paraestatal del Gobierno del Estado de Morelos**  
**Estado Analítico del Ejercicio del Presupuesto de Egresos**  
**Clasificación Administrativa**  
**Del 1 de enero al 30 de junio de 2022**

Concepto	Egresos					Subejercicio
	Aprobado	Ampliaciones/ (Reducciones)	Modificado	Devengado	Pagado	
	1	2	3 = (1 + 2)	4	5	
Entidades Paraestatales y Fideicomisos No Empresariales y No Financieros	-	-	-	-	-	-
Instituciones Públicas de la Seguridad Social	-	-	-	-	-	-
Entidades Paraestatales Empresariales No Financieras con Participación Estatal Mayoritaria	-	-	-	-	-	-
Fideicomisos Empresariales No Financieros con Participación Estatal Mayoritaria	-	-	-	-	-	-
Entidades Paraestatales Empresariales Financieras Monetarias con Participación Estatal Mayoritaria	-	-	-	-	-	-
Entidades Paraestatales Empresariales Financieras No Monetarias con Participación Estatal Mayoritaria	-	-	-	-	-	-
Fideicomisos Financieros Públicos con Participación Estatal Mayoritaria	-	-	-	-	-	-
<b>Total del Gasto</b>	-	-	-	-	-	-





Tribunal Superior de Justicia del Estado de Morelos  
 Estado Analítico del Ejercicio del Presupuesto de Egresos Detallado - LDF  
 Clasificación Administrativa  
 Del 1 de enero al 30 de junio de 2022  
 (Cifras en Pesos)



Concepto	Egresos					Subejercicio
	Aprobado	Ampliaciones/ (Reducciones)	Modificado	Devengado	Pagado	
<b>Gasto No Etiquetado</b>	<b>524,034,000</b>	<b>99,562,450</b>	<b>623,596,450</b>	<b>317,590,260</b>	<b>308,953,739</b>	<b>306,006,190</b>
Jefatura de la Oficina de la Gobernatura del Estado	-	-	-	-	-	-
Secretaría de Gobierno	-	-	-	-	-	-
Secretaría de Hacienda	-	-	-	-	-	-
Secretaría de Desarrollo Económico y del Trabajo	-	-	-	-	-	-
Secretaría de Desarrollo Agropecuario	-	-	-	-	-	-
Secretaría de Obras Públicas	-	-	-	-	-	-
Secretaría de Educación	-	-	-	-	-	-
Secretaría de Salud	-	-	-	-	-	-
Secretaría de Administración	-	-	-	-	-	-
Secretaría de la Contraloría	-	-	-	-	-	-
Secretaría de Turismo y Cultura	-	-	-	-	-	-
Secretaría de Desarrollo Social	-	-	-	-	-	-
Secretaría de Desarrollo Sustentable	-	-	-	-	-	-
Secretaría de Movilidad y Transporte	-	-	-	-	-	-
Comisión Estatal de Seguridad Pública	-	-	-	-	-	-
Consejería Jurídica	-	-	-	-	-	-
Gastos Institucionales	-	-	-	-	-	-
Poder Legislativo	-	-	-	-	-	-
Poder Judicial	524,034,000	99,562,450	623,596,450	317,590,260	308,953,739	306,006,190
Organismos Autónomos	-	-	-	-	-	-
Entidades Paraestatales y Fideicomisos No Empresariales y No Financieros	-	-	-	-	-	-
Entidades Paraestatales Empresariales No Financieras con Participación Estatal Mayoritaria	-	-	-	-	-	-
Poder Ejecutivo de los Municipios	-	-	-	-	-	-
<b>Gasto Etiquetado</b>	-	-	-	-	-	-
Jefatura de la Oficina de la Gobernatura del Estado	-	-	-	-	-	-
Secretaría de Gobierno	-	-	-	-	-	-
Secretaría de Hacienda	-	-	-	-	-	-
Secretaría de Desarrollo Económico y del Trabajo	-	-	-	-	-	-
Secretaría de Desarrollo Agropecuario	-	-	-	-	-	-
Secretaría de Obras Públicas	-	-	-	-	-	-
Secretaría de Educación	-	-	-	-	-	-
Secretaría de Salud	-	-	-	-	-	-
Secretaría de Administración	-	-	-	-	-	-
Secretaría de la Contraloría	-	-	-	-	-	-
Secretaría de Turismo y Cultura	-	-	-	-	-	-
Secretaría de Desarrollo Social	-	-	-	-	-	-
Secretaría de Desarrollo Sustentable	-	-	-	-	-	-
Secretaría de Movilidad y Transporte	-	-	-	-	-	-
Comisión Estatal de Seguridad Pública	-	-	-	-	-	-
Consejería Jurídica	-	-	-	-	-	-
Gastos Institucionales	-	-	-	-	-	-
Poder Legislativo	-	-	-	-	-	-
Poder Judicial	-	-	-	-	-	-
Organismos Autónomos	-	-	-	-	-	-
Entidades Paraestatales y Fideicomisos No Empresariales y No Financieros	-	-	-	-	-	-
Entidades Paraestatales Empresariales No Financieras con Participación Estatal Mayoritaria	-	-	-	-	-	-
Poder Ejecutivo de los Municipios	-	-	-	-	-	-
<b>Total de Egresos</b>	<b>524,034,000</b>	<b>99,562,450</b>	<b>623,596,450</b>	<b>317,590,260</b>	<b>308,953,739</b>	<b>306,006,190</b>



Tribunal Superior de Justicia del Estado de Morelos  
 Estado Analítico del Ejercicio del Presupuesto de Egresos  
 Clasificación Funcional (Finalidad y Función)  
 Del 1 de enero al 30 de junio de 2022  
 (Cifras en Pesos)



Concepto	Egresos					Subejercicio 6 = ( 3 - 4 )
	Aprobado	Ampliaciones/ (Reducciones)	Modificado	Devengado	Pagado	
	1	2	3 = ( 1 + 2 )	4	5	
<b>Gobierno</b>	<b>524,034,000</b>	<b>99,562,450</b>	<b>623,596,450</b>	<b>317,590,260</b>	<b>308,953,739</b>	<b>306,006,190</b>
Legislación	-	-	-	-	-	-
Justicia	524,034,000	99,562,450	623,596,450	317,590,260	308,953,739	306,006,190
Coordinación de la Política de Gobierno	-	-	-	-	-	-
Relaciones Exteriores	-	-	-	-	-	-
Asuntos Financieros y Hacendarios	-	-	-	-	-	-
Seguridad Nacional	-	-	-	-	-	-
Asuntos de Orden Público y de Seguridad Interior	-	-	-	-	-	-
Otros Servicios Generales	-	-	-	-	-	-
<b>Desarrollo Social</b>	-	-	-	-	-	-
Protección Ambiental	-	-	-	-	-	-
Vivienda y Servicios a la Comunidad	-	-	-	-	-	-
Salud	-	-	-	-	-	-
Recreación, Cultura y Otras Manifestaciones Sociales	-	-	-	-	-	-
Educación	-	-	-	-	-	-
Protección Social	-	-	-	-	-	-
Otros Asuntos Sociales	-	-	-	-	-	-
<b>Desarrollo Económico</b>	-	-	-	-	-	-
Asuntos Económicos, Comerciales y Laborales en General	-	-	-	-	-	-
Agropecuaria, Silvicultura, Pesca y Caza	-	-	-	-	-	-
Combustibles y Energía	-	-	-	-	-	-
Minería, Manufacturas y Construcción	-	-	-	-	-	-
Transporte	-	-	-	-	-	-
Comunicaciones	-	-	-	-	-	-
Turismo	-	-	-	-	-	-
Ciencia, Tecnología e Innovación	-	-	-	-	-	-
Otras Industrias y Otros Asuntos Económicos	-	-	-	-	-	-
<b>Otras no Clasificadas en Funciones Anteriores</b>	-	-	-	-	-	-
Transacciones de la Deuda Pública / Costo Financiero de la Deuda	-	-	-	-	-	-
Transferencias, Participaciones y Aportaciones entre Diferentes Niveles y Ordenes de Gobierno	-	-	-	-	-	-
Saneamiento del Sistema Financiero	-	-	-	-	-	-
Adeudos de Ejercicios Fiscales Anteriores	-	-	-	-	-	-
<b>Total del Gasto</b>	<b>524,034,000</b>	<b>99,562,450</b>	<b>623,596,450</b>	<b>317,590,260</b>	<b>308,953,739</b>	<b>306,006,190</b>



Tribunal Superior de Justicia del Estado de Morelos  
 Estado Analítico del Ejercicio del Presupuesto de Egresos Detallado - LDF  
 Clasificación Funcional (Finalidad y Función)  
 Del 1 de enero al 30 de junio de 2022  
 (Cifras en Pesos)



Concepto	Egresos					Subejercicio
	Aprobado	Ampliaciones/ (Reducciones)	Modificado	Devengado	Pagado	
<b>Gasto No Etiquetado</b>	<b>524,034,000</b>	<b>99,562,450</b>	<b>623,596,450</b>	<b>317,590,260</b>	<b>308,953,739</b>	<b>306,006,190</b>
<b>Gobierno</b>	<b>524,034,000</b>	<b>99,562,450</b>	<b>623,596,450</b>	<b>317,590,260</b>	<b>308,953,739</b>	<b>306,006,190</b>
Legislación	-	-	-	-	-	-
Justicia	524,034,000	99,562,450	623,596,450	317,590,260	308,953,739	306,006,190
Coordinación de la Política de Gobierno	-	-	-	-	-	-
Relaciones Exteriores	-	-	-	-	-	-
Asuntos Financieros y Hacendarios	-	-	-	-	-	-
Seguridad Nacional	-	-	-	-	-	-
Asuntos de Orden Público y de Seguridad Interior	-	-	-	-	-	-
Otros Servicios Generales	-	-	-	-	-	-
<b>Desarrollo Social</b>	-	-	-	-	-	-
Protección Ambiental	-	-	-	-	-	-
Vivienda y Servicios a la Comunidad	-	-	-	-	-	-
Salud	-	-	-	-	-	-
Recreación, Cultura y Otras Manifestaciones Sociales	-	-	-	-	-	-
Educación	-	-	-	-	-	-
Protección Social	-	-	-	-	-	-
Otros Asuntos Sociales	-	-	-	-	-	-
<b>Desarrollo Económico</b>	-	-	-	-	-	-
Asuntos Económicos, Comerciales y Laborales en Gral.	-	-	-	-	-	-
Agropecuaria, Silvicultura, Pesca y Caza	-	-	-	-	-	-
Combustibles y Energía	-	-	-	-	-	-
Minería, Manufacturas y Construcción	-	-	-	-	-	-
Transporte	-	-	-	-	-	-
Comunicaciones	-	-	-	-	-	-
Turismo	-	-	-	-	-	-
Ciencia, Tecnología e Innovación	-	-	-	-	-	-
Otras Industrias y Otros Asuntos Económicos	-	-	-	-	-	-
<b>Otras no Clasificadas en Funciones Anteriores</b>	-	-	-	-	-	-
Transacciones de la Deuda Pública / Costo Financiero de la Deuda	-	-	-	-	-	-
Transferencias, Participaciones y Aportaciones entre Diferentes Niveles y Ordenes de Gobierno	-	-	-	-	-	-
Saneamiento del Sistema Financiero	-	-	-	-	-	-
Adeudos de Ejercicios Fiscales Anteriores	-	-	-	-	-	-
<b>Gasto Etiquetado</b>	-	-	-	-	-	-
<b>Gobierno</b>	-	-	-	-	-	-
Legislación	-	-	-	-	-	-
Justicia	-	-	-	-	-	-
Coordinación de la Política de Gobierno	-	-	-	-	-	-
Relaciones Exteriores	-	-	-	-	-	-
Asuntos Financieros y Hacendarios	-	-	-	-	-	-
Seguridad Nacional	-	-	-	-	-	-
Asuntos de Orden Público y de Seguridad Interior	-	-	-	-	-	-
Otros Servicios Generales	-	-	-	-	-	-
<b>Desarrollo Social</b>	-	-	-	-	-	-
Protección Ambiental	-	-	-	-	-	-
Vivienda y Servicios a la Comunidad	-	-	-	-	-	-
Salud	-	-	-	-	-	-
Recreación, Cultura y Otras Manifestaciones Sociales	-	-	-	-	-	-
Educación	-	-	-	-	-	-
Protección Social	-	-	-	-	-	-
Otros Asuntos Sociales	-	-	-	-	-	-
<b>Desarrollo Económico</b>	-	-	-	-	-	-
Asuntos Económicos, Comerciales y Laborales en Gral.	-	-	-	-	-	-
Agropecuaria, Silvicultura, Pesca y Caza	-	-	-	-	-	-
Combustibles y Energía	-	-	-	-	-	-
Minería, Manufacturas y Construcción	-	-	-	-	-	-
Transporte	-	-	-	-	-	-
Comunicaciones	-	-	-	-	-	-
Turismo	-	-	-	-	-	-
Ciencia, Tecnología e Innovación	-	-	-	-	-	-
Otras Industrias y Otros Asuntos Económicos	-	-	-	-	-	-
<b>Otras no Clasificadas en Funciones Anteriores</b>	-	-	-	-	-	-
Transacciones de la Deuda Pública / Costo Financiero de la Deuda	-	-	-	-	-	-
Transferencias, Participaciones y Aportaciones entre Diferentes Niveles y Ordenes de Gobierno	-	-	-	-	-	-
Saneamiento del Sistema Financiero	-	-	-	-	-	-
Adeudos de Ejercicios Fiscales Anteriores	-	-	-	-	-	-
<b>Total del Egresos</b>	<b>524,034,000</b>	<b>99,562,450</b>	<b>623,596,450</b>	<b>317,590,260</b>	<b>308,953,739</b>	<b>306,006,190</b>



Tribunal Superior de Justicia del Estado de Morelos  
Estado Analítico del Ejercicio del Presupuesto de Egresos Detallado - LDF  
Clasificación de Servicios Personales por Categoría  
Del 1 de enero al 30 de junio de 2022  
(Cifras en Pesos)



Concepto	Egresos					Subejercicio
	Aprobado	Ampliaciones/ (Reducciones)	Modificado	Devengado	Pagado	
<b>Gasto No Etiquetado</b>	<b>402,730,336</b>	<b>10,027,373</b>	<b>412,757,709</b>	<b>199,015,538</b>	<b>192,194,186</b>	<b>213,742,171</b>
<i>Personal Administrativo y de Servicio Público</i>	<i>402,730,336</i>	<i>10,027,373</i>	<i>412,757,709</i>	<i>199,015,538</i>	<i>192,194,186</i>	<i>213,742,171</i>
<i>Magisterio</i>	-	-	-	-	-	-
<i>Servicios de Salud</i>	-	-	-	-	-	-
<i>Personal Administrativo</i>	-	-	-	-	-	-
<i>Personal Médico, Paramédico y afín</i>	-	-	-	-	-	-
<b>Seguridad Pública</b>	-	-	-	-	-	-
<i>Gastos Asociados a la Implementación de Nuevas Leyes Fed. o Reformas a las Mismas</i>	-	-	-	-	-	-
<i>Nombre del Programa o Ley 1</i>	-	-	-	-	-	-
<i>Nombre del Programa o Ley 2</i>	-	-	-	-	-	-
<i>Sentencias Laborales Definitivas</i>	-	-	-	-	-	-
<b>Gasto Etiquetado</b>	-	-	-	-	-	-
<i>Personal Administrativo y de Servicio Público</i>	-	-	-	-	-	-
<i>Magisterio</i>	-	-	-	-	-	-
<i>Servicios de Salud</i>	-	-	-	-	-	-
<i>Personal Administrativo</i>	-	-	-	-	-	-
<i>Personal Médico, Paramédico y afín</i>	-	-	-	-	-	-
<b>Seguridad Pública</b>	-	-	-	-	-	-
<i>Gastos Asociados a la Implementación de Nuevas Leyes Fed. o Reformas a las Mismas</i>	-	-	-	-	-	-
<i>Nombre del Programa o Ley 1</i>	-	-	-	-	-	-
<i>Nombre del Programa o Ley 2</i>	-	-	-	-	-	-
<i>Sentencias Laborales Definitivas</i>	-	-	-	-	-	-
<b>Total del Gasto en Servicios Personales</b>	<b>402,730,336</b>	<b>10,027,373</b>	<b>412,757,709</b>	<b>199,015,538</b>	<b>192,194,186</b>	<b>213,742,171</b>



Tribunal Superior de Justicia del Estado de Morelos  
Estado Analítico del Ejercicio del Presupuesto de Egresos  
Clasificación Económica (por Tipo de Gasto)  
Del 1 de enero al 30 de junio de 2022  
(Cifras en Pesos)



Concepto	Egresos					
	Aprobado	Ampliaciones/ (Reducciones)	Modificado	Devengado	Pagado	Subejercicio
	1	2	3 = (1 + 2)	4	5	6 = (3 - 4)
Gasto Corriente	448,698,238	52,647,045	501,345,283	254,926,989	246,321,511	246,418,294
Gasto de Capital	335,762	297,970	633,732	538,730	507,687	95,002
Amortización de la Deuda y Disminución de Pasivos	-	-	-	-	-	-
Pensiones y Jubilaciones	75,000,000	46,617,435	121,617,435	62,124,541	62,124,541	59,492,894
Participaciones	-	-	-	-	-	-
<b>Total del Gasto</b>	<b>524,034,000</b>	<b>99,562,450</b>	<b>623,596,450</b>	<b>317,590,260</b>	<b>308,953,739</b>	<b>306,006,190</b>





Tribunal Superior de Justicia del Estado de Morelos  
Intereses de la Deuda  
Del 1 de enero al 30 de junio de 2022  
(Cifras en Pesos)



Identificación de Crédito o Instrumento	Devengado	Pagado
<b>Créditos Bancarios</b>		
<div style="border: 1px solid black; border-radius: 15px; padding: 20px; display: inline-block;">NO APLICA</div>		
Total de Intereses de Créditos Bancarios	-	-
<b>Otros Instrumentos de Deuda</b>		
Total de Intereses de Otros Instrumentos de Deuda	-	-
<b>TOTAL</b>	-	-



# Información Programática

CUENTA PÚBLICA  
TRIBUNAL SUPERIOR DE JUSTICIA  
DEL ESTADO DE MORELOS  
ENERO - JUNIO

2022







Tribunal Superior de Justicia del Estado de Morelos  
Gasto por Categoría Programática  
Del 1 de enero al 30 de junio de 2022  
(Cifras en Pesos)



Concepto	Egresos					Subejercicio
	Aprobado	Ampliaciones/ (Reducciones)	Modificado	Devengado	Pagado	
	1	2	3 = (1 + 2)	4	5	6 = (3 - 4)
<b>Programas</b>						
<b>Subsidios: Sector Social y Privado o Ent. Federativas y Municipios</b>						
Sujetos a Reglas de Operación	-	-	-	-	-	-
Otros Subsidios	-	-	-	-	-	-
<b>Desempeño de las Funciones</b>	524,034,000	99,562,450	623,596,450	317,590,260	308,953,739	306,006,190
Prestación de Servicios Públicos	524,034,000	99,562,450	623,596,450	317,590,260	308,953,739	306,006,190
Provisión de Bienes Públicos	-	-	-	-	-	-
Planeación, Seguimiento y Evaluación de Políticas Públicas	-	-	-	-	-	-
Promoción y Fomento	-	-	-	-	-	-
Regulación y Supervisión	-	-	-	-	-	-
Funciones de las Fuerzas Armadas (Únicamente Gobierno Federal)	-	-	-	-	-	-
Específicos	-	-	-	-	-	-
Proyectos de Inversión	-	-	-	-	-	-
<b>Administrativos y de Apoyo</b>	-	-	-	-	-	-
Apoyo al Proceso Presupuestario y para Mejorar la Eficiencia Institucional	-	-	-	-	-	-
Apoyo a la Función Pública y al Mejoramiento de la Gestión	-	-	-	-	-	-
Operaciones Ajenas	-	-	-	-	-	-
<b>Compromisos</b>	-	-	-	-	-	-
Obligaciones de Cumplimiento de Resolución Jurisdiccional	-	-	-	-	-	-
Desastres Naturales	-	-	-	-	-	-
<b>Obligaciones</b>	-	-	-	-	-	-
Pensiones y Jubilaciones	-	-	-	-	-	-
Aportaciones a la Seguridad Social	-	-	-	-	-	-
Aportaciones a Fondos de Estabilización	-	-	-	-	-	-
Aportaciones a Fondos de Inversión y Reestructura de Pensiones	-	-	-	-	-	-
<b>Programas de Gasto Federalizado (Gobierno Federal)</b>	-	-	-	-	-	-
Gasto Federalizado	-	-	-	-	-	-
<b>Participaciones a Entidades Federativas y Municipios</b>	-	-	-	-	-	-
<b>Costo financiero, deuda o apoyos a deudores y ahorradores de la banca</b>	-	-	-	-	-	-
<b>Adeudos de ejercicios fiscales anteriores</b>	-	-	-	-	-	-
<b>Total del Gasto</b>	<b>524,034,000</b>	<b>99,562,450</b>	<b>623,596,450</b>	<b>317,590,260</b>	<b>308,953,739</b>	<b>306,006,190</b>



Tribunal Superior de Justicia del Estado de Morelos  
 Indicadores de Postura Fiscal  
 Del 1 de enero al 30 de junio de 2022  
 (Cifras en Pesos)



Concepto	Estimado/Aprobado	Devengado	Recaudado/Pagado
<b>I. Ingresos Presupuestarios</b>	<b>524,034,000</b>	<b>455,565,780</b>	<b>455,565,780</b>
1. Ingresos del Gobierno de la Entidad Federativa	524,034,000	455,565,780	455,565,780
2. Ingresos del Sector Paraestatal	-	-	-
<b>II. Egresos Presupuestarios</b>	<b>524,034,000</b>	<b>317,590,260</b>	<b>308,953,739</b>
3. Egresos del Gobierno de la Entidad Federativa	524,034,000	317,590,260	308,953,739
4. Egresos del Sector Paraestatal	-	-	-
<b>III. Balance Presupuestario (Superávit o Déficit) (III= I - II)</b>	<b>-</b>	<b>137,975,520</b>	<b>146,612,041</b>

Concepto	Estimado/Aprobado	Devengado	Recaudado/Pagado
<b>III. Balance presupuestario (Superávit o Déficit)</b>	<b>-</b>	<b>137,975,520</b>	<b>146,612,041</b>
<b>IV. Intereses, Comisiones y Gastos de la Deuda</b>	<b>-</b>	<b>-</b>	<b>-</b>
<b>V. Balance Primario (Superávit o Déficit) (V= III + IV)</b>	<b>-</b>	<b>137,975,520</b>	<b>146,612,041</b>

Concepto	Estimado/Aprobado	Devengado	Recaudado/Pagado
<b>A. Financiamiento</b>	<b>-</b>	<b>-</b>	<b>-</b>
<b>B. Amortización de la deuda</b>	<b>-</b>	<b>-</b>	<b>-</b>
<b>C. Financiamiento Neto</b>	<b>-</b>	<b>-</b>	<b>-</b>

Programas y Proyectos de Inversión

(Formato libre)

**NO APLICA**



MATRIZ DE INDICADORES DE RESULTADOS

Programa presupuestario	Ramo	Dependencia o entidad	Poder Judicial del Estado de Morelos	Unidades Responsables:	Juegados de primera instancia en materia civil, familiar, mercantil y penal, Salas de Magistrados							
ALINEACION												
Plan Nacional de Desarrollo 2019-2024			Programa Institucional									
1. Política y gobierno			JT - Administración e Impartición de Justicia Sistema Tradicional 2022									
Cambio de paradigma en seguridad			Impartición de justicia de conformidad con lo dispuesto en los artículos 20 y 86 de la Constitución Política del Estado Libre y Soberano de Morelos.									
1. Erradicar la corrupción y reactivar la procuración de justicia			Asegurar el acceso en condiciones de igualdad a todos los juztable a un sistema de justicia que garantice plenamente la protección y seguridad jurídica, así como el debido proceso, haciendo valer los derechos humanos fundamentales, la igualdad de género y las garantías individuales de los particulares consagrados en la Carta Magna y la Constitución local del Estado como una obligación por parte de las instituciones públicas									
Clasificación funcional												
Finalidad	Función	Subfunción	1.2.1 Impartición de justicia			Actividad institucional						
Indicadores												
Nivel	Objetivo	Nombre del indicador	Definición del indicador	Método de cálculo	Unidad de medida	Periodicidad						
Fin	Contribuir a la seguridad y paz social mediante la cobertura de servicios de impartición de justicia y solución de conflictos por medios alternativos	Cobertura general de servicios de impartición de justicia en el estado de Morelos	Expresa la proporción del total de jueces y juezas de la población del Estado de Morelos habitantes	Numero total de jueces y juezas / población del Estado de Morelos /100,000	Razón	Annual						
		Cobertura de servicios de impartición de justicia bajo el Sistema de Justicia Tradicional en el Estado de Morelos	Expresa la proporción de jueces y juezas del Sistema de Justicia Tradicional de la población del Estado de Morelos habitantes	Numero de jueces y juezas del Sistema de Justicia Tradicional / población del Estado de Morelos /100,000	Razón	Annual						
Propósito	Los juztables acceden a un sistema de justicia expedita, imparcial y gratuita	Índice medio de resolución de conflictos	Refleja el grado de resolución de los casos admitidos en las distintas unidades jurisdiccionales de primera y segunda instancia	(Suma de resoluciones definitivas emitidas en 1a y 2a instancias + conclusión por medios alternos / 2a instancias) * 100	Porcentaje	Trimestral						
Componente 1 Gestión Segunda Instancia	Asuntos promovidos por los juztables en segunda instancia atendidos y resueltos	Porcentaje de sentencias definitivas respecto de los asuntos iniciados en segunda instancia	Expresa el grado de atención y resolución de los casos recibidos en las distintas Salas de Segunda Instancia	(Sentencias definitivas/ asuntos iniciados) * 100	Porcentaje	Trimestral						
		Variación porcentual de las sentencias definitivas emitidas en segunda instancia	Mide la variación porcentual de las resoluciones definitivas en segunda instancia respecto al año inmediato anterior	(Sentencias definitivas emitidas en segunda instancia / Sentencias definitivas emitidas en el mismo periodo del ejercicio inmediato anterior)-1)*100	Porcentaje	Annual						
Actividad 1.1	Realización de audiencias	Porcentaje de audiencias realizadas	Mide la proporción de audiencias realizadas respecto a la cantidad de asuntos iniciados	(Audiencias realizadas/ asuntos iniciados)*100	Porcentaje	Trimestral						
		Ejecución de notificaciones	Mide la proporción de notificaciones realizadas respecto a la cantidad de asuntos iniciados	(Notificaciones realizadas/ asuntos iniciados)*100	Porcentaje	Trimestral						
Actividad 1.2	Ejecución de audiencias	Porcentaje de audiencias realizadas	Mide la proporción de audiencias realizadas respecto a la cantidad de asuntos iniciados	(Audiencias realizadas/ asuntos iniciados)*100	Porcentaje	Trimestral						
		Ejecución de notificaciones	Mide la proporción de notificaciones realizadas respecto a la cantidad de asuntos iniciados	(Notificaciones realizadas/ asuntos iniciados)*100	Porcentaje	Trimestral						
Actividad 1.3	Celebración de alenos	Porcentaje de audiencias realizadas	Mide la proporción de audiencias realizadas respecto a la cantidad de asuntos iniciados	(Audiencias realizadas/ asuntos iniciados)*100	Porcentaje	Trimestral						
		Ejecución de notificaciones	Mide la proporción de notificaciones realizadas respecto a la cantidad de asuntos iniciados	(Notificaciones realizadas/ asuntos iniciados)*100	Porcentaje	Trimestral						
Eje estratégico	Cambio de paradigma en seguridad	1. Erradicar la corrupción y reactivar la procuración de justicia	Procuración de Justicia	Objetivo	Meta	18 Trim	2021	3.2	3.2	69	3.50	9%
						2º Trim	2021	1.8	1.8	32	1.62	-10%
Estrategia	Cambio de paradigma en seguridad	1. Erradicar la corrupción y reactivar la procuración de justicia	Procuración de Justicia	Objetivo	Meta	18 Trim	2019					
						2º Trim	2019					
Objetivo	1. Erradicar la corrupción y reactivar la procuración de justicia	Procuración de Justicia	Objetivo	Meta	Meta	18 Trim	2019					
						2º Trim	2019					
Finalidad	1. Política y gobierno	Cambio de paradigma en seguridad	1. Erradicar la corrupción y reactivar la procuración de justicia	Procuración de Justicia	Meta	18 Trim	2019					
						2º Trim	2019					
Nivel	Objetivo	Contribuir a la seguridad y paz social mediante la cobertura de servicios de impartición de justicia y solución de conflictos por medios alternativos	Cobertura general de servicios de impartición de justicia en el estado de Morelos	Expresa la proporción del total de jueces y juezas de la población del Estado de Morelos habitantes	Numero total de jueces y juezas / población del Estado de Morelos /100,000	Razón	18 Trim	2019				
							2º Trim	2019				
Propósito	Los juztables acceden a un sistema de justicia expedita, imparcial y gratuita	Índice medio de resolución de conflictos	Refleja el grado de resolución de los casos admitidos en las distintas unidades jurisdiccionales de primera y segunda instancia	(Suma de resoluciones definitivas emitidas en 1a y 2a instancias + conclusión por medios alternos / 2a instancias) * 100	Porcentaje	Trimestral	18 Trim	2019				
							2º Trim	2019				
Componente 1 Gestión Segunda Instancia	Asuntos promovidos por los juztables en segunda instancia atendidos y resueltos	Porcentaje de sentencias definitivas respecto de los asuntos iniciados en segunda instancia	Expresa el grado de atención y resolución de los casos recibidos en las distintas Salas de Segunda Instancia	(Sentencias definitivas/ asuntos iniciados) * 100	Porcentaje	Trimestral	18 Trim	2019				
							2º Trim	2019				
Actividad 1.1	Realización de audiencias	Porcentaje de audiencias realizadas	Mide la proporción de audiencias realizadas respecto a la cantidad de asuntos iniciados	(Audiencias realizadas/ asuntos iniciados)*100	Porcentaje	Trimestral	18 Trim	2019				
							2º Trim	2019				
Actividad 1.2	Ejecución de audiencias	Porcentaje de audiencias realizadas	Mide la proporción de audiencias realizadas respecto a la cantidad de asuntos iniciados	(Audiencias realizadas/ asuntos iniciados)*100	Porcentaje	Trimestral	18 Trim	2019				
							2º Trim	2019				
Actividad 1.3	Celebración de alenos	Porcentaje de audiencias realizadas	Mide la proporción de audiencias realizadas respecto a la cantidad de asuntos iniciados	(Audiencias realizadas/ asuntos iniciados)*100	Porcentaje	Trimestral	18 Trim	2019				
							2º Trim	2019				



MATRIZ DE INDICADORES DE RESULTADOS

Programa presupuestario	Ramo	Dependencia o entidad	Poder Judicial del Estado de Morelos	Unidades Responsables:	Jueces de primera instancia en materia civil, familiar, mercantil y penal, Jilias de Magistrados										
ALINEACION															
Plan Nacional de Desarrollo 2019-2024			Programa Institucional												
1. Política y gobierno			JT - Administración e impartición de Justicia Sistema Tradicional 2022												
Cambio de paradigma en seguridad			Impartición de justicia de conformidad con lo dispuesto en los artículos 20 y 86 de la Constitución Política del Estado Libre y Soberano de Morelos.												
1. Erradicar la corrupción y reactivar la procuración de justicia			Asegurar el acceso en condiciones de igualdad a todos los justiciables a un sistema de justicia que garantice plenamente la protección y seguridad jurídica, así como el debido proceso, haciendo valer los derechos humanos fundamentales, la igualdad de género y las garantías individuales de los particulares consagradas en la Carta Magna y la Constitución local del Estado como una obligación por parte de las instituciones públicas												
Clasificación funcional															
1. Gobierno		1.2. Justicia		1.2.1.1. Impartición de justicia											
Indicadores															
Nivel	Objetivo	Nombre del indicador	Definición del indicador	Método de cálculo	Unidad de medida	Tipo	Dimensión	Sentido	Periodicidad	Meta anual 2022		Avance acumulado		Semanaforización	
										1º Trim	2º Trim	3º Trim	4º Trim	2º TRIMESTRE	
										Valor	18 Trim	2º Trim	3º Trim	4º Trim	Relativo
										Año	2019	2019	2019	2019	2019
										Valor absoluto	Avance 2022 Valor absoluto	Avance 2022 Valor absoluto	Avance 2022 Valor absoluto	Avance 2022 Valor absoluto	Avance 2022 Valor absoluto
										Porcentaje	68.4%	69.9%	69.9%	69.9%	69.9%
										Porcentaje	3	21	21	21	21
										Porcentaje	8.6%	10.8%	10.8%	10.8%	10.8%
										Porcentaje	18	23	23	23	23
										Porcentaje	51.4%	11.8%	11.8%	11.8%	11.8%
										Porcentaje	12	64	64	64	64
										Porcentaje	34.3%	32.8%	32.8%	32.8%	32.8%
										Porcentaje	35	195	195	195	195
										Porcentaje	74.3%	74.0%	74.0%	74.0%	74.0%
										Porcentaje	47%	347	347	347	347
										Porcentaje	39.1%	49.9%	49.9%	49.9%	49.9%
										Porcentaje	219	347	347	347	347
										Porcentaje	52.1%	18.8%	18.8%	18.8%	18.8%
										Porcentaje	116	154	154	154	154
										Porcentaje	270	93.1%	93.1%	93.1%	93.1%
Actividad 1.4	Gestión de amparos directos	Porcentaje de amparos directos denegados	Mide la proporción de amparos directos denegados	(Amparos directos de negados/demandas de amparo radicadas) * 100	Porcentaje	Gestión	Eficacia	Ascendente	Trimestral	2019	2019	2019	2019	2019	2019
Actividad 1.5	Recepción de apelaciones	Porcentaje de apelaciones recibidas	Mide la proporción de apelaciones recibidas respecto a la cantidad de asuntos iniciados	(Apelaciones recibidas/ asuntos radicados) * 100	Porcentaje	Gestión	Eficacia	Ascendente	Trimestral	2019	2019	2019	2019	2019	2019
Componente 2	Asuntos en materia civil ingresados por los justiciables en Primera instancia atendidos y resueltos	Variación porcentual de las sentencias definitivas en materia civil emitidas en primera instancia	Mide la variación porcentual de las sentencias definitivas en materia civil emitidas en primera instancia respecto al año inmediato anterior	(Sentencias definitivas emitidas en materia civil en primera instancia/ Sentencias definitivas emitidas en materia civil en primera instancia mismo periodo del ejercicio inmediato anterior -1)*100	Porcentaje	Gestión	Eficacia	Ascendente	Trimestral	2019	2019	2019	2019	2019	2019
Gestión Materia Civil Primera Instancia	Asuntos en materia civil ingresados por los justiciables en Primera instancia atendidos y resueltos	Porcentaje de amparos en materia civil primera instancia resueltos	Expresa el grado de atención y resolución de amparos en materia civil primera instancia del	((Amparos concedidos+ amparos denegados+amparos sobresidos)/Amparos recibidos en materia civil primera instancia del	Porcentaje	Gestión	Eficacia	Ascendente	Trimestral	2019	2019	2019	2019	2019	2019



MATRIZ DE INDICADORES DE RESULTADOS

Programa presupuestario	Ramo	Dependencia o entidad	Poder Judicial del Estado de Morelos	Unidades Responsables:	Programa Institucional					Ejes transversales						
					Programa Institucional											
					Impartición de Justicia											
Eje estratégico	Plan Estatal de Desarrollo 2019-2024				Programa Institucional					Jueces de primera instancia en materia civil, familiar, mercantil y penal, Jueces de Magistrados						
	1. Paz y seguridad para los morelenses				Impartición de Justicia											
	Procuración de Justicia				1.2.1.1 Impartición de justicia											
Objetivo	1.5 Garantizar, promover y proteger los derechos de las víctimas del delito y de violaciones a los derechos humanos considerados como graves por las legislaciones aplicables				Meta anual 2022					Cero corrupción e Impunidad Transparencia y rendición de cuentas						
	1. Erradicar la corrupción y reactivar la procuración de justicia				Meta anual 2022											
					2º Trimestre											
Finalidad	1. Gobierno				Actividad Institucional					Administración de Justicia						
	1.2. Justicia				1.2.1.1 Impartición de justicia											
	Indicadores				Linea base											
Nivel	Objetivo	Nombre del indicador	Definición del indicador	Método de cálculo	Unidad de medida	Tipo	Dimensión	Sentido	Periodicidad	Meta anual 2022			Avance acumulado	Sematización		
										18 Trim					2º Trimestre	Relativo
										2º Trim						
Actividad 2.1	Admisión de demandas en materia civil primera instancia	Porcentaje de demandas admitidas en materia civil primera instancia	Mide la proporción de demandas admitidas respecto a la cantidad de demandas presentadas en materia civil primera instancia	$(\text{Demandas admitidas} / \text{demandas presentadas en materia civil primera instancia}) * 100$	Porcentaje	Gestión	Eficacia	Ascendente	Trimestral	2019	2022 Valor absoluto	2022 Valor relativo	Absoluto	Verde = +/- 10% Amarillo = +/- 20% Rojo > +/- 20%		
										82.3%	560	68.6%			1256	68.9%
										103.4%	696	69.1%			39002	3105.3%
Actividad 2.2	Ejecución de notificaciones en materia civil primera instancia	Porcentaje de notificaciones en materia civil primera instancia realizadas	Mide la proporción de notificaciones realizadas respecto a la cantidad de demandas admitidas en materia civil primera instancia	$(\text{Notificaciones realizadas} / \text{demandas admitidas en materia civil primera instancia}) * 100$	Porcentaje	Gestión	Eficacia	Ascendente	Trimestral	2019	2022 Valor absoluto	2022 Valor relativo	Absoluto			
										16310	22692	3105.3%				
										2913%	3260%	3105.3%				
Actividad 2.3	Realización de comparecencias en materia civil primera instancia	Porcentaje de comparecencias en materia civil primera instancia realizadas	Mide la proporción de comparecencias realizadas respecto a la cantidad de demandas admitidas en materia civil primera instancia	$(\text{Comparecencias realizadas} / \text{demandas admitidas en materia civil primera instancia}) * 100$	Porcentaje	Gestión	Eficacia	Ascendente	Trimestral	2019	2022 Valor absoluto	2022 Valor relativo	Absoluto			
										976	1387	188.1%				
										174.3%	199.3%	188.1%				
Actividad 2.4	Gestión de amparo en materia civil primera instancia	Porcentaje de amparos concedidos en materia civil primera instancia	Mide la proporción de amparos concedidos en materia civil primera instancia	$(\text{Amparos concedidos} / \text{Amparos recibidos en materia civil primera instancia}) * 100$	Porcentaje	Gestión	Eficacia	Descendente	Trimestral	2019	2022 Valor absoluto	2022 Valor relativo	Absoluto			
										53	83	46.9%				
										37.6%	55.7%	46.9%				
Actividad 2.4	Gestión de amparos denegados en materia civil primera instancia	Porcentaje de amparos denegados en materia civil primera instancia	Mide la proporción de amparos denegados en materia civil primera instancia	$(\text{Amparos denegados} / \text{Amparos recibidos en materia civil primera instancia}) * 100$	Porcentaje	Gestión	Eficacia	Descendente	Trimestral	2019	2022 Valor absoluto	2022 Valor relativo	Absoluto			
										39	31	24.1%				
										27.7%	20.8%	24.1%				
Actividad 2.4	Gestión de amparos denegados en materia civil primera instancia	Porcentaje de amparos denegados en materia civil primera instancia	Mide la proporción de amparos denegados en materia civil primera instancia	$(\text{Amparos denegados} / \text{Amparos recibidos en materia civil primera instancia}) * 100$	Porcentaje	Gestión	Eficacia	Ascendente	Trimestral	2019	2022 Valor absoluto	2022 Valor relativo	Absoluto			
										24	40	22.1%				
										17.0%	26.8%	22.1%				
Actividad 2.4	Gestión de amparos concedidos en materia civil primera instancia	Porcentaje de amparos concedidos en materia civil primera instancia	Mide la proporción de amparos concedidos en materia civil primera instancia	$(\text{Amparos concedidos} / \text{Amparos recibidos en materia civil primera instancia}) * 100$	Porcentaje	Gestión	Eficacia	Ascendente	Trimestral	2019	2022 Valor absoluto	2022 Valor relativo	Absoluto			
										1000	1289	28.7%				
										27.2%	30.0%	28.7%				
Actividad 2.4	Gestión de amparos concedidos en materia civil primera instancia	Porcentaje de amparos concedidos en materia civil primera instancia	Mide la proporción de amparos concedidos en materia civil primera instancia	$(\text{Amparos concedidos} / \text{Amparos recibidos en materia civil primera instancia}) * 100$	Porcentaje	Gestión	Eficacia	Ascendente	Trimestral	2019	2022 Valor absoluto	2022 Valor relativo	Absoluto			
										47%	1289	4.9%				
										27.2%	30.0%	4.9%				
Actividad 2.4	Gestión de amparos concedidos en materia civil primera instancia	Porcentaje de amparos concedidos en materia civil primera instancia	Mide la proporción de amparos concedidos en materia civil primera instancia	$(\text{Amparos concedidos} / \text{Amparos recibidos en materia civil primera instancia}) * 100$	Porcentaje	Gestión	Eficacia	Ascendente	Trimestral	2019	2022 Valor absoluto	2022 Valor relativo	Absoluto			
										1000	1289	4.9%				
										27.2%	30.0%	4.9%				
Actividad 2.4	Gestión de amparos concedidos en materia civil primera instancia	Porcentaje de amparos concedidos en materia civil primera instancia	Mide la proporción de amparos concedidos en materia civil primera instancia	$(\text{Amparos concedidos} / \text{Amparos recibidos en materia civil primera instancia}) * 100$	Porcentaje	Gestión	Eficacia	Ascendente	Trimestral	2019	2022 Valor absoluto	2022 Valor relativo	Absoluto			
										47%	1289	4.9%				
										27.2%	30.0%	4.9%				



MATRIZ DE INDICADORES DE RESULTADOS

Programa presupuestario	Ramo	Dependencia o entidad	Dependencia o entidad	Poder Judicial del Estado de Morelos	Unidades Responsables:	Ejes transversales									
TSI - Programa de Administración e impartición de Justicia 2022	25 Participaciones a Entidades Federativas y Municipios				Juegado de primera instancia en materia civil, familiar, mercantil y penal, Salas de Magistrados										
ALINEACION															
Plan Nacional de Desarrollo 2019-2024			Plan Estatal de Desarrollo 2019-2024			Programa Institucional									
1. Política y gobierno			1. Paz y seguridad para los morelenses			JT - Administración e impartición de Justicia Sistema Tradicional 2022									
Cambio de paradigma en seguridad			Procuración de Justicia			Impartición de Justicia de conformidad con lo dispuesto en los artículos 20 y 86 de la Constitución Política del Estado Libre y Soberano de Morelos.									
1. Erradicar la corrupción y reactivar la procuración de Justicia			1.5. Garantizar, promover y proteger los derechos de las víctimas del delito y de violaciones a los derechos humanos considerados como graves por las legislaciones aplicables			Asegurar el acceso en condiciones de igualdad a todos los justiciables a un sistema de justicia que garantice plenamente la protección y seguridad jurídica, así como el debido proceso, haciendo valer los derechos humanos fundamentales, la igualdad de género y las garantías individuales de los particulares consagradas en la Carta Magna y la Constitución local del Estado como una obligación por parte de las instituciones públicas									
Finalidad	Clasificación funcional			Actividad institucional			Administración de Justicia								
	Función	Subfunción	Indicadores	1.2.1.1	Impartición de Justicia	1.2.1.2									
Nivel	Objetivo	Nombre del indicador	Método de cálculo	Unidad de medida	Tipo	Dimensión	Sentido	Periodicidad	Linea base	Meta anual 2022	Avance acumulado	Semiotización			
Actividad 3.1	Admisión de demandas en materia familiar primera instancia	Porcentaje de demandas admitidas en materia familiar primera instancia	(Demandas admitidas/ demandas presentadas en materia familiar primera instancia)*100	Porcentaje	Gestión	Eficia	Ascendente	Trimestral	Año	18 Trim	2º Trim	3º Trim	4º Trim	2º TRIMESTRE	Verde = +/- 10% Amarillo = +/- 20% Rojo > +/- 20%
									Avance 2022 Valor absoluto	149	211			360	39.7%
									Avance 2022 Valor relativo	33.0%	46.4%				
									2019						
									Avance 2022 Valor absoluto	3673	4298			7971	107.2%
									Avance 2022 Valor relativo	104.6%	109.4%				
									2019						
									Avance 2022 Valor absoluto	50113	64672			114785	1440.0%
									Avance 2022 Valor relativo	1364.4%	1504.7%				
									2019						
									Avance 2022 Valor absoluto	3306	4869			8175	102.6%
									Avance 2022 Valor relativo	90.0%	113.3%				
									2019						
									Avance 2022 Valor absoluto	75	113			188	20.8%
									Avance 2022 Valor relativo	16.6%	24.8%				
									2019						
									Avance 2022 Valor absoluto	40	51			91	10.0%
									Avance 2022 Valor relativo	8.9%	11.2%				
									2019						
									Avance 2022 Valor absoluto	34	47			81	8.9%
									Avance 2022 Valor relativo	7.5%	10.3%				
									2019						
									Avance 2022 Valor absoluto	69	92			161	28.3%
									Avance 2022 Valor relativo	25.5%	30.9%				
									2019						
									Avance 2022 Valor absoluto	69	92			161	34.2%
									Avance 2022 Valor relativo	86.5%	10.8%				







MATRIZ DE INDICADORES DE RESULTADOS

Programa presupuestario	TSJ - Programa de Administración e impartición de Justicia 2022	Ramo:	25 Participaciones a Entidades Federativas y Municipios	Dependencia o entidad:	Poder Judicial del Estado de Morelos	Unidades Responsables:		Ejes transversales										
						Juizados de primera instancia en materia civil, familiar, mercantil y penal, Salas de Magistrados	Juizados de primera instancia en materia penal, familiar, mercantil y penal, Salas de Magistrados											
ALINEACION																		
Plan Nacional de Desarrollo 2019-2024			Plan Estatal de Desarrollo 2019-2024			Programa Institucional												
1. Política y gobierno			1. Paz y seguridad para los morelenses			JT - Administración e impartición de Justicia Sistema Tradicional 2022												
Cambio de paradigma en seguridad			Procuración de Justicia			Impartición de justicia de conformidad con lo dispuesto en los artículos 20 y 86 de la Constitución Política del Estado Libre y Soberano de Morelos.												
1. Erradicar la corrupción y reactivar la procuración de justicia graves por las legislaciones aplicables			1.5. Garantizar, promover y proteger los derechos de las víctimas del delito y de violaciones a los derechos humanos considerados como Meta			Asegurar el acceso en condiciones de igualdad a todos los justiciables a un sistema de justicia que garantice plenamente la protección y seguridad jurídica, así como el debido proceso, haciendo valer los derechos humanos fundamentales, la igualdad de género y las garantías individuales de los particulares consagrados en la Carta Magna y la Constitución local del Estado como una obligación por parte de las instituciones públicas												
Clasificación funcional																		
1. Gobierno			1.2. Justicia			1.2.1. Impartición de justicia												
Función			Subfunción			1.2.1.1												
Indicadores			Indicadores			1.2.1.2												
Nivel	Objetivo	Nombre del indicador	Definición del indicador	Método de cálculo	Unidad de medida	Tipo	Dimensión	Sentido	Periodicidad	Linea base	Meta anual 2022		Avance acumulado	Semiotización				
										Año	Valor	1º Trim	2º Trim	3º Trim	4º Trim	2º TRIMESTRE	Verde = +/- 10% Amarillo = +/- 20% Rojo > +/- 20%	
A	Impartición de justicia	Impartición de justicia	Impartición de justicia	Impartición de justicia	Impartición de justicia	Impartición de justicia	Impartición de justicia	Impartición de justicia	Impartición de justicia	2019	433.3%	200.0%						
D	Impartición de justicia	Impartición de justicia	Impartición de justicia	Impartición de justicia	Impartición de justicia	Impartición de justicia	Impartición de justicia	Impartición de justicia	Impartición de justicia	2019	433.3%	200.0%						
O	Impartición de justicia	Impartición de justicia	Impartición de justicia	Impartición de justicia	Impartición de justicia	Impartición de justicia	Impartición de justicia	Impartición de justicia	Impartición de justicia	2019	433.3%	200.0%						
S	Impartición de justicia	Impartición de justicia	Impartición de justicia	Impartición de justicia	Impartición de justicia	Impartición de justicia	Impartición de justicia	Impartición de justicia	Impartición de justicia	2019	433.3%	200.0%						
M	Impartición de justicia	Impartición de justicia	Impartición de justicia	Impartición de justicia	Impartición de justicia	Impartición de justicia	Impartición de justicia	Impartición de justicia	Impartición de justicia	2019	433.3%	200.0%						
E	Impartición de justicia	Impartición de justicia	Impartición de justicia	Impartición de justicia	Impartición de justicia	Impartición de justicia	Impartición de justicia	Impartición de justicia	Impartición de justicia	2019	433.3%	200.0%						
N	Impartición de justicia	Impartición de justicia	Impartición de justicia	Impartición de justicia	Impartición de justicia	Impartición de justicia	Impartición de justicia	Impartición de justicia	Impartición de justicia	2019	433.3%	200.0%						
O	Impartición de justicia	Impartición de justicia	Impartición de justicia	Impartición de justicia	Impartición de justicia	Impartición de justicia	Impartición de justicia	Impartición de justicia	Impartición de justicia	2019	433.3%	200.0%						
R	Impartición de justicia	Impartición de justicia	Impartición de justicia	Impartición de justicia	Impartición de justicia	Impartición de justicia	Impartición de justicia	Impartición de justicia	Impartición de justicia	2019	433.3%	200.0%						
C	Impartición de justicia	Impartición de justicia	Impartición de justicia	Impartición de justicia	Impartición de justicia	Impartición de justicia	Impartición de justicia	Impartición de justicia	Impartición de justicia	2019	433.3%	200.0%						
I	Impartición de justicia	Impartición de justicia	Impartición de justicia	Impartición de justicia	Impartición de justicia	Impartición de justicia	Impartición de justicia	Impartición de justicia	Impartición de justicia	2019	433.3%	200.0%						
V	Impartición de justicia	Impartición de justicia	Impartición de justicia	Impartición de justicia	Impartición de justicia	Impartición de justicia	Impartición de justicia	Impartición de justicia	Impartición de justicia	2019	433.3%	200.0%						
I	Impartición de justicia	Impartición de justicia	Impartición de justicia	Impartición de justicia	Impartición de justicia	Impartición de justicia	Impartición de justicia	Impartición de justicia	Impartición de justicia	2019	433.3%	200.0%						
L	Impartición de justicia	Impartición de justicia	Impartición de justicia	Impartición de justicia	Impartición de justicia	Impartición de justicia	Impartición de justicia	Impartición de justicia	Impartición de justicia	2019	433.3%	200.0%						
1	Impartición de justicia	Impartición de justicia	Impartición de justicia	Impartición de justicia	Impartición de justicia	Impartición de justicia	Impartición de justicia	Impartición de justicia	Impartición de justicia	2019	433.3%	200.0%						
A	Impartición de justicia	Impartición de justicia	Impartición de justicia	Impartición de justicia	Impartición de justicia	Impartición de justicia	Impartición de justicia	Impartición de justicia	Impartición de justicia	2019	433.3%	200.0%						
I	Impartición de justicia	Impartición de justicia	Impartición de justicia	Impartición de justicia	Impartición de justicia	Impartición de justicia	Impartición de justicia	Impartición de justicia	Impartición de justicia	2019	433.3%	200.0%						
N	Impartición de justicia	Impartición de justicia	Impartición de justicia	Impartición de justicia	Impartición de justicia	Impartición de justicia	Impartición de justicia	Impartición de justicia	Impartición de justicia	2019	433.3%	200.0%						
S	Impartición de justicia	Impartición de justicia	Impartición de justicia	Impartición de justicia	Impartición de justicia	Impartición de justicia	Impartición de justicia	Impartición de justicia	Impartición de justicia	2019	433.3%	200.0%						
T	Impartición de justicia	Impartición de justicia	Impartición de justicia	Impartición de justicia	Impartición de justicia	Impartición de justicia	Impartición de justicia	Impartición de justicia	Impartición de justicia	2019	433.3%	200.0%						
A	Impartición de justicia	Impartición de justicia	Impartición de justicia	Impartición de justicia	Impartición de justicia	Impartición de justicia	Impartición de justicia	Impartición de justicia	Impartición de justicia	2019	433.3%	200.0%						
N	Impartición de justicia	Impartición de justicia	Impartición de justicia	Impartición de justicia	Impartición de justicia	Impartición de justicia	Impartición de justicia	Impartición de justicia	Impartición de justicia	2019	433.3%	200.0%						
C	Impartición de justicia	Impartición de justicia	Impartición de justicia	Impartición de justicia	Impartición de justicia	Impartición de justicia	Impartición de justicia	Impartición de justicia	Impartición de justicia	2019	433.3%	200.0%						
I	Impartición de justicia	Impartición de justicia	Impartición de justicia	Impartición de justicia	Impartición de justicia	Impartición de justicia	Impartición de justicia	Impartición de justicia	Impartición de justicia	2019	433.3%	200.0%						
A	Impartición de justicia	Impartición de justicia	Impartición de justicia	Impartición de justicia	Impartición de justicia	Impartición de justicia	Impartición de justicia	Impartición de justicia	Impartición de justicia	2019	433.3%	200.0%						
Componente 6	Asuntos menores en materia	Asuntos menores en materia	Asuntos menores en materia	Asuntos menores en materia	Asuntos menores en materia	Asuntos menores en materia	Asuntos menores en materia	Asuntos menores en materia	Asuntos menores en materia	2019	433.3%	200.0%						



MATRIZ DE INDICADORES DE RESULTADOS

Programa presupuestario	TSJ - Programa de Administración e Impartición de Justicia 2022	Ramo:	25 Participaciones a Entidades Federativas y Municipios	Dependencia o entidad:	Poder Judicial del Estado de Morelos	ALINEACION										Ejes transversales		
						Plan Nacional de Desarrollo 2019-2024		Plan Estatal de Desarrollo 2019-2024		Programa Institucional		Actividad Institucional					Administración de Justicia	
Nivel	Objetivo	Nombre del indicador	Definición del indicador	Método de cálculo	Unidad de medida	Tipo	Dimensión	Sentido	Periodicidad	Linea base			Meta anual 2022				Avance acumulado	Sematización
										1.2.1.1 Impartición de justicia		1.2.1.2 Impartición de Justicia		1.2.1.1 Impartición de Justicia		1.2.1.2 Impartición de Justicia		
Clasificación funcional										1.2.1.1 Impartición de justicia		1.2.1.2 Impartición de Justicia		2º TRIMESTRE		Relativo		
Indicadores										1.2.1.1 Impartición de justicia		1.2.1.2 Impartición de Justicia		2º TRIMESTRE		Relativo		
Función	Subfunción	1.2.1.1 Impartición de justicia		1.2.1.2 Impartición de Justicia		2º TRIMESTRE		Relativo		2º TRIMESTRE		Relativo		Relativo				
A	Gestión Asuntos Menores Materia Mercantil	1. Política y gobierno	Definición de sentencias definitivas de asuntos menores en materia mercantil en primera instancia respecto al año inmediato anterior	Instancia/Sentencias definitivas de asuntos menores en materia mercantil en primera instancia emitidas en el mismo periodo del ejercicio inmediato anterior)*100	Porcentaje	Gestión	Eficacia	Ascendente	Annual	Valor	Avance 2022 Valor absoluto	129	199	328	57.7%	Verde		
D	Objetivo	1. Erradicar la corrupción y reactivar la procuración de justicia graves por las legislaciones aplicables	1. Paz y seguridad para los morelenses	Procuración de Justicia	1.5. Garantizar, promover y proteger los derechos de las víctimas del delito y de violaciones a los derechos humanos considerados como graves por las legislaciones aplicables	Gestión	Eficacia	Ascendente	Trimestral	Valor	Avance 2022 Valor absoluto	47	98	145	42.4%	Amarillo		
S	Objetivo	1. Erradicar la corrupción y reactivar la procuración de justicia graves por las legislaciones aplicables	1.5. Garantizar, promover y proteger los derechos de las víctimas del delito y de violaciones a los derechos humanos considerados como graves por las legislaciones aplicables	Procuración de Justicia	1.5. Garantizar, promover y proteger los derechos de las víctimas del delito y de violaciones a los derechos humanos considerados como graves por las legislaciones aplicables	Gestión	Eficacia	Ascendente	Trimestral	Valor	Avance 2022 Valor relativo	148.1%	27.6%			Rojó		
M	Objetivo	1. Erradicar la corrupción y reactivar la procuración de justicia graves por las legislaciones aplicables	1.5. Garantizar, promover y proteger los derechos de las víctimas del delito y de violaciones a los derechos humanos considerados como graves por las legislaciones aplicables	Procuración de Justicia	1.5. Garantizar, promover y proteger los derechos de las víctimas del delito y de violaciones a los derechos humanos considerados como graves por las legislaciones aplicables	Gestión	Eficacia	Ascendente	Trimestral	Valor	Avance 2022 Valor relativo	33.8%	48.3%					
E	Objetivo	1. Erradicar la corrupción y reactivar la procuración de justicia graves por las legislaciones aplicables	1.5. Garantizar, promover y proteger los derechos de las víctimas del delito y de violaciones a los derechos humanos considerados como graves por las legislaciones aplicables	Procuración de Justicia	1.5. Garantizar, promover y proteger los derechos de las víctimas del delito y de violaciones a los derechos humanos considerados como graves por las legislaciones aplicables	Gestión	Eficacia	Ascendente	Trimestral	Valor	Avance 2022 Valor absoluto	1080	782	1862	98.2%			
N	Objetivo	1. Erradicar la corrupción y reactivar la procuración de justicia graves por las legislaciones aplicables	1.5. Garantizar, promover y proteger los derechos de las víctimas del delito y de violaciones a los derechos humanos considerados como graves por las legislaciones aplicables	Procuración de Justicia	1.5. Garantizar, promover y proteger los derechos de las víctimas del delito y de violaciones a los derechos humanos considerados como graves por las legislaciones aplicables	Gestión	Eficacia	Ascendente	Trimestral	Valor	Avance 2022 Valor relativo	113.7%	82.6%					
O	Objetivo	1. Erradicar la corrupción y reactivar la procuración de justicia graves por las legislaciones aplicables	1.5. Garantizar, promover y proteger los derechos de las víctimas del delito y de violaciones a los derechos humanos considerados como graves por las legislaciones aplicables	Procuración de Justicia	1.5. Garantizar, promover y proteger los derechos de las víctimas del delito y de violaciones a los derechos humanos considerados como graves por las legislaciones aplicables	Gestión	Eficacia	Ascendente	Trimestral	Valor	Avance 2022 Valor absoluto	6139	6708	12847	690.0%			
R	Objetivo	1. Erradicar la corrupción y reactivar la procuración de justicia graves por las legislaciones aplicables	1.5. Garantizar, promover y proteger los derechos de las víctimas del delito y de violaciones a los derechos humanos considerados como graves por las legislaciones aplicables	Procuración de Justicia	1.5. Garantizar, promover y proteger los derechos de las víctimas del delito y de violaciones a los derechos humanos considerados como graves por las legislaciones aplicables	Gestión	Eficacia	Ascendente	Trimestral	Valor	Avance 2022 Valor relativo	568.4%	857.8%					
M	Objetivo	1. Erradicar la corrupción y reactivar la procuración de justicia graves por las legislaciones aplicables	1.5. Garantizar, promover y proteger los derechos de las víctimas del delito y de violaciones a los derechos humanos considerados como graves por las legislaciones aplicables	Procuración de Justicia	1.5. Garantizar, promover y proteger los derechos de las víctimas del delito y de violaciones a los derechos humanos considerados como graves por las legislaciones aplicables	Gestión	Eficacia	Ascendente	Trimestral	Valor	Avance 2022 Valor absoluto	513	777	1290	69.3%			
E	Objetivo	1. Erradicar la corrupción y reactivar la procuración de justicia graves por las legislaciones aplicables	1.5. Garantizar, promover y proteger los derechos de las víctimas del delito y de violaciones a los derechos humanos considerados como graves por las legislaciones aplicables	Procuración de Justicia	1.5. Garantizar, promover y proteger los derechos de las víctimas del delito y de violaciones a los derechos humanos considerados como graves por las legislaciones aplicables	Gestión	Eficacia	Ascendente	Trimestral	Valor	Avance 2022 Valor relativo	47.5%	99.4%					
N	Objetivo	1. Erradicar la corrupción y reactivar la procuración de justicia graves por las legislaciones aplicables	1.5. Garantizar, promover y proteger los derechos de las víctimas del delito y de violaciones a los derechos humanos considerados como graves por las legislaciones aplicables	Procuración de Justicia	1.5. Garantizar, promover y proteger los derechos de las víctimas del delito y de violaciones a los derechos humanos considerados como graves por las legislaciones aplicables	Gestión	Eficacia	Ascendente	Trimestral	Valor	Avance 2022 Valor absoluto	21	36	57	16.7%			
S	Objetivo	1. Erradicar la corrupción y reactivar la procuración de justicia graves por las legislaciones aplicables	1.5. Garantizar, promover y proteger los derechos de las víctimas del delito y de violaciones a los derechos humanos considerados como graves por las legislaciones aplicables	Procuración de Justicia	1.5. Garantizar, promover y proteger los derechos de las víctimas del delito y de violaciones a los derechos humanos considerados como graves por las legislaciones aplicables	Gestión	Eficacia	Ascendente	Trimestral	Valor	Avance 2022 Valor relativo	15.1%	17.7%					
T	Objetivo	1. Erradicar la corrupción y reactivar la procuración de justicia graves por las legislaciones aplicables	1.5. Garantizar, promover y proteger los derechos de las víctimas del delito y de violaciones a los derechos humanos considerados como graves por las legislaciones aplicables	Procuración de Justicia	1.5. Garantizar, promover y proteger los derechos de las víctimas del delito y de violaciones a los derechos humanos considerados como graves por las legislaciones aplicables	Gestión	Eficacia	Ascendente	Trimestral	Valor	Avance 2022 Valor absoluto	8	28	36	10.5%			
I	Objetivo	1. Erradicar la corrupción y reactivar la procuración de justicia graves por las legislaciones aplicables	1.5. Garantizar, promover y proteger los derechos de las víctimas del delito y de violaciones a los derechos humanos considerados como graves por las legislaciones aplicables	Procuración de Justicia	1.5. Garantizar, promover y proteger los derechos de las víctimas del delito y de violaciones a los derechos humanos considerados como graves por las legislaciones aplicables	Gestión	Eficacia	Ascendente	Trimestral	Valor	Avance 2022 Valor relativo	5.8%	13.8%					
L	Objetivo	1. Erradicar la corrupción y reactivar la procuración de justicia graves por las legislaciones aplicables	1.5. Garantizar, promover y proteger los derechos de las víctimas del delito y de violaciones a los derechos humanos considerados como graves por las legislaciones aplicables	Procuración de Justicia	1.5. Garantizar, promover y proteger los derechos de las víctimas del delito y de violaciones a los derechos humanos considerados como graves por las legislaciones aplicables	Gestión	Eficacia	Ascendente	Trimestral	Valor	Avance 2022 Valor relativo							
1	Actividad 6.1	Realización de comparecencias en asuntos menores en materia mercantil primera instancia	Porcentaje de notificaciones de asuntos menores en materia mercantil primera instancia realizadas	(Comparencias realizadas/ demandas admitidas de asuntos menores en materia mercantil primera instancia)*100	Porcentaje	Gestión	Eficacia	Ascendente	Trimestral	Valor	Avance 2022 Valor absoluto	513	777	1290	69.3%			
A	Actividad 6.2	Realización de comparecencias en asuntos menores en materia mercantil primera instancia	Porcentaje de notificaciones de asuntos menores en materia mercantil primera instancia realizadas	(Comparencias realizadas/ demandas admitidas de asuntos menores en materia mercantil primera instancia)*100	Porcentaje	Gestión	Eficacia	Ascendente	Trimestral	Valor	Avance 2022 Valor relativo	47.5%	99.4%					
I	Actividad 6.3	Realización de comparecencias en asuntos menores en materia mercantil primera instancia	Porcentaje de notificaciones de asuntos menores en materia mercantil primera instancia realizadas	(Comparencias realizadas/ demandas admitidas de asuntos menores en materia mercantil primera instancia)*100	Porcentaje	Gestión	Eficacia	Ascendente	Trimestral	Valor	Avance 2022 Valor absoluto	21	36	57	16.7%			
N	Actividad 6.4	Realización de comparecencias en asuntos menores en materia mercantil primera instancia	Porcentaje de notificaciones de asuntos menores en materia mercantil primera instancia realizadas	(Comparencias realizadas/ demandas admitidas de asuntos menores en materia mercantil primera instancia)*100	Porcentaje	Gestión	Eficacia	Ascendente	Trimestral	Valor	Avance 2022 Valor relativo	15.1%	17.7%					
S	Actividad 6.4	Realización de comparecencias en asuntos menores en materia mercantil primera instancia	Porcentaje de notificaciones de asuntos menores en materia mercantil primera instancia realizadas	(Comparencias realizadas/ demandas admitidas de asuntos menores en materia mercantil primera instancia)*100	Porcentaje	Gestión	Eficacia	Ascendente	Trimestral	Valor	Avance 2022 Valor absoluto	8	28	36	10.5%			
T	Actividad 6.4	Realización de comparecencias en asuntos menores en materia mercantil primera instancia	Porcentaje de notificaciones de asuntos menores en materia mercantil primera instancia realizadas	(Comparencias realizadas/ demandas admitidas de asuntos menores en materia mercantil primera instancia)*100	Porcentaje	Gestión	Eficacia	Ascendente	Trimestral	Valor	Avance 2022 Valor relativo	5.8%	13.8%					
I	Actividad 6.4	Realización de comparecencias en asuntos menores en materia mercantil primera instancia	Porcentaje de notificaciones de asuntos menores en materia mercantil primera instancia realizadas	(Comparencias realizadas/ demandas admitidas de asuntos menores en materia mercantil primera instancia)*100	Porcentaje	Gestión	Eficacia	Ascendente	Trimestral	Valor	Avance 2022 Valor relativo							
L	Actividad 6.4	Realización de comparecencias en asuntos menores en materia mercantil primera instancia	Porcentaje de notificaciones de asuntos menores en materia mercantil primera instancia realizadas	(Comparencias realizadas/ demandas admitidas de asuntos menores en materia mercantil primera instancia)*100	Porcentaje	Gestión	Eficacia	Ascendente	Trimestral	Valor	Avance 2022 Valor relativo							

MATRIZ DE INDICADORES DE RESULTADOS

Programa presupuestario:	Objetivo	Indicador	Nombre del indicador	Definición del indicador	Método de cálculo	Unidad de medida	Tipo	Dimensión	Sentido	Periodicidad	Programa Institucional				Ejes transversales				
											Plan Estatal de Desarrollo 2019-2024					Actividad Institucional			
											1. Paz y seguridad para los morelenses	2. Justicia	3. Subfunción	4. Indicadores		Impartición de justicia			
Eje estratégico	1. Política y gobierno	Cambio de paradigma en seguridad	Cobertura general de servicios de impartición de justicia en el estado de Morelos	Expresa la proporción del total de juzgadores por cada 100,000 habitantes	Número total de jueces y juezas / población del Estado de Morelos / 100,000	Razón	Estratégico	Eficacia	Ascendente	Anual	Meta anual 2022				Cero corrupción e impunidad				
											1.2.1.1. Impartición de justicia					Semifortalezas			
Estrategia	1. Erradicar la corrupción y reactivar la procuración de justicia	Contribuir a la seguridad y paz social mediante la cobertura de servicios de impartición de justicia y solución de conflictos por medios alternativos	Cobertura de servicios de impartición de justicia bajo el Sistema de Justicia Penal Acusatorio en el Estado de Morelos	Expresa la proporción de juzgadores del Sistema de Justicia Penal Acusatorio por cada 100,000 habitantes	Número de jueces y juezas del Sistema de Justicia Penal Acusatorio / población del Estado de Morelos / 100,000	Razón	Cobertura	Eficacia	Ascendente	Anual	1.2.1.2. Impartición de justicia				Cero corrupción e impunidad				
											1.2.1.2. Impartición de justicia					Semifortalezas			
Propósito	Los justiciables acceden a un sistema de justicia penal donde los conflictos se resuelven de manera imparcial en audiencias orales, de corte acusatorio adversarial y públicas, en las que se observe la presunción de inocencia, el debido proceso y el respeto pleno e irrestricto a los Derechos Humanos.	Índice de resolución de conflictos en material penal sistema oral	Refleja el grado de resolución de las causas iniciadas en las distintas sedes del Juzgado Especializado de Control, Enjuiciamiento y Ejecución del Distrito Judicial Único del Sistema Penal Acusatorio	(Total de sentencias dictadas en el sistema de justicia penal oral - Carpetas desahogadas - vía procedimiento abreviado - carpetas finalizadas por medios alternos / total de causas iniciadas en el sistema de justicia penal oral) X 100.	Porcentaje	Porcentaje	Estratégico	Eficacia	Ascendente	Trimestral	Meta anual 2022				Cero corrupción e impunidad				
											1.2.1.2. Impartición de justicia					Semifortalezas			
Componente 1 Gestión Sistema Justicia Penal Oral	Causas iniciadas por los justiciables en el sistema de justicia Penal Oral atendidas y resueltas	Porcentaje de sentencias definitivas respecto de los asuntos iniciados en materia penal oral	Expresa el grado de resolución de los casos iniciados en la etapa de enjuiciamiento en las distintas sedes del Juzgado Especializado de Control, Enjuiciamiento y Ejecución del Distrito Judicial Único del Sistema Penal Acusatorio	(Total de sentencias dictadas en el sistema de justicia penal oral / total de juicios iniciados en el sistema de justicia penal oral) X 100.	Porcentaje	Porcentaje	Gestión	Eficacia	Ascendente	Trimestral	Meta anual 2022				Cero corrupción e impunidad				
											1.2.1.2. Impartición de justicia					Semifortalezas			
Actividad 1.1	Vinculación a proceso	Porcentaje de asuntos que de la etapa de control o de primera audiencia, pasan a juicio oral.	Mide el porcentaje de asuntos que finalizan por soluciones efectivamente desahogadas	Número de carpetas que finalizan por soluciones alternas, en el semestre inmediato anterior / Total de carpetas que ingresan en el mismo periodo X 100.	Porcentaje	Porcentaje	Gestión	Eficacia	Ascendente	Trimestral	Meta anual 2022				Cero corrupción e impunidad				
											1.2.1.2. Impartición de justicia					Semifortalezas			
Actividad 1.2	Realización de audiencias	Porcentaje de audiencias efectivamente desahogadas	Mide el porcentaje de audiencias efectivamente desahogadas	Número de audiencias efectivamente desahogadas en el periodo / Audiencias programadas en el periodo	Porcentaje	Porcentaje	Gestión	Eficacia	Ascendente	Trimestral	Meta anual 2022				Cero corrupción e impunidad				
											1.2.1.2. Impartición de justicia					Semifortalezas			



MATRIZ DE INDICADORES DE RESULTADOS

Programa presupuestario:	Ramo:	Dependencia o entidad:	Unidades Responsables:	Juzgado Especializado de Control, Ejecutamiento y Ejecución del Distrito Judicial Único del Sistema Penal Acusatorio														
<b>ALINEACION</b>																		
<b>Plan Nacional de Desarrollo 2019-2024</b>																		
<b>Plan Estatal de Desarrollo 2019-2024</b>																		
<b>Programa institucional</b>																		
<b>Programa</b>																		
<b>Objetivo</b>																		
<b>Meta</b>																		
<b>Objeto</b>																		
<b>Actividad institucional</b>																		
<b>Clasificación funcional</b>																		
<b>Indicadores</b>																		
Nivel	Objetivo	Nombre del indicador	Definición del indicador	Método de cálculo	Unidad de medida	Tipo	Dimensión	Sentido	Periodicidad	Linea base		Meta anual 2022		Avance acumulado		Semifortalezas		
Actividad 1.3	Emisión de sentencias	en Juizados de primera instancia en el sistema de justicia oral y salidas.	Organismos jurisdiccionales de primera y segunda instancia, respecto del total de juicios iniciados y apelaciones, en el sistema de justicia oral.	Toda de juicios iniciados en el sistema de justicia oral y expedientes ingresados en sala por apelación del sistema de justicia oral) X100.	Porcentaje	Gestión	Eficacia	Ascendente	Trimestral	1.2.1.1	1.2.1.1	1.2.1.2	1.2.1.2	Absoluto	Relativo	Verde = +/, 10% Amarillo = +/- 20% Rojo > +/- 20%		
Actividad 1.4	Recepción de apelaciones	Tasa de apelación respecto de sentencias en el sistema de justicia oral.	Mide el porcentaje que representan el número de apelaciones con respecto del total de sentencias dictadas, en el sistema de justicia oral.	(Número total de apelaciones contra sentencias definitivas en el sistema de justicia oral/sentencias dictadas en el sistema de justicia oral, en el periodo)X100	Porcentaje	Gestión	Eficacia	Ascendente	Trimestral	2021	2021	2021	2021	440	35.9%	88	56.1%	
										Valor	Valor	Valor	Valor	19º Trim	2º Trim	3º Trim	4º Trim	
										Avance 2022	Avance 2022	Avance 2022	Avance 2022	173	267			
										Avance 2022 Valor relativo	Avance 2022 Valor relativo	Avance 2022 Valor relativo	Avance 2022 Valor relativo	81.6%	26.3%			
										Avance 2022	Avance 2022	Avance 2022	Avance 2022	45	43			
										Avance 2022 Valor relativo	Avance 2022 Valor relativo	Avance 2022 Valor relativo	Avance 2022 Valor relativo	73.8%	44.8%			



**MATRIZ DE INDICADORES DE RESULTADOS**

Programa presupuestario:	Ramo:	Dependencia o entidad:	Unidades Responsables:	Instituto de Justicia Alternativa													
TSJ - Programa de Administración e Impartición de Justicia 2022	28 Participaciones a Entidades Federativas y Municipios	Poder Judicial del Estado de Morelos															
<b>ALINEACION</b>																	
<b>Plan Nacional de Desarrollo 2019-2024</b>																	
Eje estratégico	1. Política y gobierno	1. Paz y seguridad para los morelenses	Programa	Ja. - Administración e Impartición de Justicia Alternativa 2022													
Estrategia	Cambio de paradigma en seguridad	Procuración de Justicia	Objetivo	Solución de conflictos a través de mecanismos alternativos que permitan procesos cortos, menores costos y una mayor satisfacción para las partes involucradas.													
Objetivo	1. Erradicar la corrupción y reactivar la procuración de justicia	1.5 Garantizar, promover y proteger los derechos de las víctimas del delito y de violaciones a los derechos humanos considerados como graves por las legislaciones aplicables.	Meta	Asegurar el acceso en condiciones de igualdad a todos los justiciables a un sistema de justicia alternativa donde se pueda alcanzar un acuerdo entre los involucrados a través de la voluntad, la cooperación y el diálogo													
<b>Clasificación funcional</b>																	
Finalidad	1. Gobierno	1.2 Justicia	Subfunción	1.2.1 Impartición de justicia													
<b>Indicadores</b>																	
Nivel	Objetivo	Nombre del indicador	Definición del indicador	Método de cálculo	Unidad de medida	Tipo	Dimensión	Sentido	Periodicidad								
Fin	Contribuir a la seguridad y paz social mediante la cobertura de servicios de impartición de justicia y solución de conflictos por medios alternativos	Cobertura general de servicios de impartición de justicia en el estado de Morelos	Expresa la proporción del total de justiciables por cada 100,000 habitantes	Numero total de jueces y juezas / población del Estado de Morelos /100,000	Razón	Estratégico	Eficacia	Ascendente	Anual	1.2.1.1							
										Linea base							
Propósito	Los justiciables acceden al sistema de justicia alternativa para la solución de sus conflictos, involucrandose de manera voluntaria y proactiva, con la ayuda de mediadores certificados, observando en todo momento los principios de voluntariedad, confidencialidad, equidad y flexibilidad, sin afectar derechos de terceros ni el orden.	Indice de conclusión de expedientes	Refleja el grado de atención de las causas iniciadas en las distintas sedes del Centro Morelense de Mecanismos Alternativos para la Solución de Controversias	(Total de expedientes concluidos en el sistema de justicia alternativa / total de expedientes iniciados en el sistema de justicia alternativa) X 100.	Porcentaje	Estratégico	Eficacia	Ascendente	Trimestral	1.2.1.2							
										Meta anual 2022							
Componente 1 <b>Gestión Sistema Justicia Alternativa</b>	Conflicto concluido por mecanismos alternativos de solución	Tiempo promedio de resolución de conflictos	Mide el tiempo promedio de resolución de los expedientes concluidos	Suma de la diferencia en días entre la fecha de inicio del expediente y la fecha de su conclusión / total de expedientes concluidos	Días	Gestión	Eficiencia	Descendente	Trimestral	2. TRIM 2022							
										Semaforización							
										Administración de justicia	Semaforización						
										Avance acumulado	Verde = +/- 10%						
										Absoluto	Amarillo = - 20%						
										Relativo	Rojo > -20%						
										1º Trim	2º Trim	3º Trim	4º Trim	Absoluto	Relativo		
										2021	3.2	3.2	3.2	69	3.5	Verde	9%
										2021	0.25	0.25	0.25	5	0.25	Verde	1%
										2021	73%	73%	73%				
										Avance 2022 Valor absoluto		80		140	66.4%	Verde	-9%
										Avance 2022 Valor relativo		72.3%	62.5%				
										2021	40%	40%	40%				
										Avance 2022 Valor absoluto		27	35	62	44.3%	Verde	11%
										Avance 2022 Valor relativo		45.0%	43.8%				
										2021	25	25	25				
										Avance 2022 Valor absoluto		20	16	17.6	17.6	Verde	-30%
										Avance 2022 Valor relativo							
										2021	90%	90%	90%	90%	90%		



MATRIZ DE INDICADORES DE RESULTADOS

Programa presupuestario:	TSI - Programa de Administración e Impartición de Justicia 2022	Ramo:	28 Participaciones a Entidades Federativas y Municipios	Dependencia o entidad:	Poder Judicial del Estado de Morelos	Unidades Responsables:	Instituto de Justicia Alternativa										
<b>ALINEACION</b>																	
<b>Plan Nacional de Desarrollo 2019-2024</b>																	
Eje estratégico	1. Política y gobierno	1. Paz y seguridad para los morelenses		Programa	Ja - Administración e Impartición de Justicia Alternativa 2022												
Estrategia	Cambio de paradigma en seguridad	Procuración de Justicia		Objetivo	Solución de conflictos a través de mecanismos alternativos que permitan procesos cortos, menores costos y una mayor satisfacción para las partes involucradas.												
Objetivo	1. Erradicar la corrupción y reactivar la procuración de justicia	1.5 Garantizar, promover y proteger los derechos de las víctimas del delito y de violaciones a los derechos humanos considerados como graves por las legislaciones aplicables		Mieta	Asegurar el acceso en condiciones de igualdad a todos los justiciables a un sistema de justicia alternativa donde se pueda alcanzar un acuerdo entre los involucrados a través de la voluntad, la cooperación y el diálogo												
<b>Clasificación funcional</b>																	
Finalidad	1. Gobierno	1.2 Justicia		1.2.1 Impartición de justicia													
<b>Indicadores</b>																	
Nivel	Objetivo	Nombre del indicador	Definición del indicador	Método de cálculo	Unidad de medida	Tipo	Dimensión	Sentido	Periodicidad	Meta anual 2022			Avance acumulado		Semaforización		
Actividad 1.1	Atención de personas	Promedio de personas atendidas al día por facilitador.	Refleja el número de personas atendidas diariamente por cada facilitador	Total de personas atendidas / número de laboratorios del periodo	Personas x facilitador	Gestión	Eficacia	Ascendente	Trimestral	1º Trim	2º Trim	3º Trim	4º Trim	Absoluto	Relativo	Verde = +/- 10% Amarillo = - 20% Rojo > -20%	
Actividad 1.2	Ejecución de Invitaciones	Porcentaje de invitaciones realizadas	Mide la proporción de invitaciones realizadas respecto a la cantidad de expedientes iniciados	(Número de invitaciones realizadas en el periodo / Expedientes iniciados en el periodo) x 100	Invitaciones por expediente	Gestión	Eficacia	Ascendente	Trimestral	2.63	415	3	3	678	3.2	Verde	7%
Actividad 1.3	Realización de sesiones	Porcentaje de sesiones realizadas	Mide la proporción de sesiones realizadas respecto a la cantidad de expedientes iniciados	(Sesiones realizadas/ expedientes iniciados) x 100	Sesiones por expediente	Gestión	Eficacia	Ascendente	Trimestral	2.88	426	3	3	714	3.4	Verde	13%
Actividad 1.4	Homologación de acuerdos	Tasa de homologación de acuerdos celebrados	Mide el porcentaje que representan el número de acuerdos homologados con respecto del total de acuerdos celebrados	(Número acuerdos homologados / total de acuerdos celebrados en el periodo) x 100	Porcentaje	Gestión	Eficacia	Ascendente	Trimestral	20	18	70%	70%	38	61.3%	Amarillo	-12%
										74.1%	51.4%						





# Anexos

CUENTA PÚBLICA  
TRIBUNAL SUPERIOR DE JUSTICIA  
DEL ESTADO DE MORELOS  
ENERO - JUNIO

2022









Tribunal Superior de Justicia del Estado de Morelos  
Relación de Cuentas Bancarias Productivas Específicas  
Al 30 de junio de 2022



Clave	Fondo, Programa o Convenio	Datos de la Cuenta Bancaria	
		Institución Bancaria	Número de Cuenta
	Sin cuentas que reportar.		

Relación de Esquemas Bursátiles y de coberturas financieras

Formato Libre

(Artículo 46, último párrafo LGCG)

**NO APLICA**





**MORELOS**  
2018 - 2024



# Tribunal Unitario de Justicia Penal para Adolescentes del Estado de Morelos

CUENTA PÚBLICA CONSOLIDADA  
PODER JUDICIAL  
ENERO - JUNIO

2022





Tribunal Unitario de Justicia Penal para Adolescentes

PODER JUDICIAL DEL ESTADO DE MORELOS

# Introducción

CUENTA PÚBLICA  
TRIBUNAL UNITARIO DE JUSTICIA PENAL PARA  
ADOLESCENTES DEL ESTADO DE MORELOS  
ENERO - JUNIO

2022







## Introducción

En cumplimiento al artículo 32 de la Constitución Política del Estado Libre y Soberano de Morelos respecto a la obligación de presentar la Cuenta Pública trimestral al H. Congreso del Estado así como los artículos 52, 53 y 54 la Ley General de Contabilidad Gubernamental, y la normativa que publica el Consejo Nacional de Armonización Contable (CONAC), el Tribunal Unitario de Justicia Penal para Adolescentes desarrolla actividades para la implementación de las disposiciones que son publicadas en el periódico oficial del Estado de Morelos y aquellas emitidas por la Secretaría de Hacienda.

Con la aprobación de la Ley General de Contabilidad Gubernamental y sus propias reformas; al día de hoy, se han implementado las acciones tendientes a la consolidación del proceso de Armonización Contable.

Como parte del proceso de implementación de la armonización, se ha observado como principal beneficio el incluir al Tribunal en el proceso de rendición de cuentas armonizadas, así mismo se están realizando permanentemente las siguientes acciones:

- Impulsar la inclusión de personal en cursos de capacitación y actualización para la operación del Sistema de Contabilidad Gubernamental.

Se presenta la Cuenta Pública Trimestral del periodo enero-junio 2022, la cual se realizó en base a el Presupuesto de Ingresos aprobado para el ejercicio 2021 y el Presupuesto de Egresos aprobado en el decreto setenta y seis publicado en el Periódico Oficial Tierra y Libertad número 5899 del 31 de diciembre del 2020; y de acuerdo a lo establecido en el Artículo 46 de la Ley General de Contabilidad Gubernamental se integra por los siguientes estados e información financiera:

I. Información contable, con la desagregación siguiente:

- a) Estado de Actividades.
- b) Estado de Situación Financiera.
- c) Estado de Situación Financiera Detallado – LDF.
- d) Estado de Cambios en la Situación Financiera.
- e) Estado Analítico del Activo.
- f) Estado Analítico de la Deuda Pública y Otros Pasivos.
- g) Informe Analítico de la Deuda Pública y Otros Pasivos – LDF.
- h) Informe Analítico de Obligaciones diferentes de Financiamientos.
- i) Estado de Variación en la Hacienda Pública.
- j) Estado de Flujos de Efectivo.



PODER JUDICIAL



Tribunal Unitario de Justicia Penal para Adolescentes  
PODER JUDICIAL DEL ESTADO DE MORELOS

- k) Informe de Pasivos Contingentes.
- l) Notas a los Estados Financieros.

II. Información presupuestaria, con la desagregación siguiente:

- a) Balance Presupuestario - LDF.
- b) Estado Analítico de Ingresos.
- c) Estado Analítico de Ingresos Detallado - LDF.
- d) Estado Analítico del Ejercicio del Presupuesto de Egresos.
  - 1) Clasificación por Objeto del Gasto.
  - 2) Clasificación por Objeto del Gasto - LDF.
  - 3) Clasificación Administrativa.
  - 4) Clasificación Administrativa - LDF.
  - 5) Clasificación Funcional.
  - 6) Clasificación Funcional - LDF.
  - 7) Clasificación de Servicios Personales por Categoría.
  - 8) Clasificación Económica.
- e) Endeudamiento Neto.
- f) Intereses de la Deuda.
- g) Flujo de Fondos que resuma todas las operaciones.

III. Información programática, con la desagregación siguiente:

- a) Gasto por categoría programática
- b) Indicadores de Postura Fiscal
- c) Programas y proyectos de inversión, y
- d) Indicadores de resultados



Tribunal Unitario de Justicia Penal para Adolescentes

PODER JUDICIAL DEL ESTADO DE MORELOS

# Información Contable

CUENTA PÚBLICA  
TRIBUNAL UNITARIO DE JUSTICIA PENAL PARA  
ADOLESCENTES DEL ESTADO DE MORELOS  
ENERO - JUNIO

2022



Concepto	2022	2021	Concepto	2022	2021
<b>INGRESOS Y OTROS BENEFICIOS</b>			<b>GASTOS Y OTRAS PÉRDIDAS</b>		
Ingresos de la Gestión	194,611	85,866	Gastos de Funcionamiento	11,093,455	11,757,467
Impuestos	-	-	Servicios Personales	9,648,053	9,995,116
Cuotas y Aportaciones de Seguridad Social	-	-	Materiales y Suministros	205,200	221,996
Contribuciones de Mejoras	-	-	Servicios Generales	1,240,202	1,540,355
Derechos	-	-	Transferencias, Asignaciones, Subsidios y Otras Ayudas	1,645,370	1,280,270
Productos	71,651	85,866	Transferencias Internas y Asignaciones al Sector Público	-	-
Aprovechamientos	-	-	Transferencias al Resto del Sector Público	-	-
Ingresos por Venta de Bienes y Prestación de Servicios	122,960	-	Subsidios y Subvenciones	-	-
			Ayudas Sociales	-	-
Participaciones, Aportaciones, Convenios, Incentivos Derivados de la Colaboración Fiscal, Fondos Distintos de Aportaciones, Transferencias, Asignaciones, Subsidios y Subvenciones, y Pensiones y Jubilaciones	14,680,706	15,060,536	Pensiones y Jubilaciones	1,645,370	1,280,270
			Transferencias a Fideicomisos, Mandatos y Contratos Análogos	-	-
Participaciones, Aportaciones, Convenios, Incentivos Derivados de la Colaboración Fiscal y Fondos Distintos de Aportaciones	-	-	Transferencias a la Seguridad Social	-	-
Transferencias, Asignaciones, Subsidios y Subvenciones, y Pensiones y Jubilaciones	14,680,706	15,060,536	Donativos	-	-
			Transferencias al Exterior	-	-
Otros Ingresos y Beneficios	-	332	Participaciones y Aportaciones	-	-
Ingresos Financieros	-	-	Participaciones	-	-
Incremento por Variación de Inventarios	-	-	Aportaciones	-	-
Disminución del Exceso de Estimaciones por Pérdida o Deterioro u Obsolescencia	-	-	Convenios	-	-
Disminución del Exceso de Provisiones	-	-	Intereses, Comisiones y Otros Gastos de la Deuda Pública	-	-
Otros Ingresos y Beneficios Varios	-	332	Intereses de la Deuda Pública	-	-
			Comisiones de la Deuda Pública	-	-
<b>Total de Ingresos y Otros Beneficios</b>	<b>14,875,317</b>	<b>15,146,734</b>	Gastos de la Deuda Pública	-	-
			Costo por Coberturas	-	-
			Apoyos Financieros	-	-
			Otros Gastos y Pérdidas Extraordinarias	131,432	261,477
			Estimaciones, Depreciaciones, Deterioros, Obsolescencia y Amortizaciones	131,432	261,477
			Provisiones	-	-
			Disminución de Inventarios	-	-
			Aumento por Insuficiencia de Estimaciones por Pérdida o Deterioro u Obsolescencia	-	-
			Aumento por Insuficiencia de Provisiones	-	-
			Otros Gastos	-	-
			Inversión Pública	-	-
			Inversión Pública no Capitalizable	-	-
			<b>Total de Gastos y Otras Pérdidas</b>	<b>12,870,257</b>	<b>13,299,214</b>
			<b>Resultados del Ejercicio (Ahorro/Desahorro)</b>	<b>2,005,060</b>	<b>1,847,520</b>

Bajo protesta de decir verdad declaramos que los Estados Financieros y sus notas, son razonablemente correctos y son responsabilidad del emisor.

CONCEPTO	Año	
	2022	2021
<b>ACTIVO</b>		
<b>Activo Circulante</b>		
Efectivo y Equivalentes	4,400,841	6,507,805
Derechos a Recibir Efectivo o Equivalentes	210,000	351,989
Derechos a Recibir Bienes o Servicios	10	10
Inventarios	-	-
Almacenes	-	-
Estimación por Pérdida o Deterioro de Activos Circulantes	-	-
Otros Activos Circulantes	-	-
<b>Total de Activos Circulantes</b>	<b>4,610,851</b>	<b>6,859,804</b>
<b>Activo No Circulante</b>		
Inversiones Financieras a Largo Plazo	-	-
Derechos a Recibir Efectivo o Equivalentes a Largo Plazo	-	-
Bienes Inmuebles, Infraestructura y Construcciones en Proceso	5,358,002	5,358,002
Bienes Muebles	5,660,790	5,986,256
Activos Intangibles	99,699	73,199
Depreciación, Deterioro y Amortización Acumulada de Bienes	(5,335,213)	(5,049,928)
Activos Diferidos	-	-
Estimación por Pérdida o Deterioro de Activos no Circulantes	-	-
Otros Activos no Circulantes	-	-
<b>Total de Activos No Circulantes</b>	<b>5,783,278</b>	<b>6,367,529</b>
<b>Total del Activo</b>	<b>10,394,129</b>	<b>13,227,333</b>
<b>PASIVO</b>		
<b>Pasivo Circulante</b>		
Cuentas por Pagar a Corto Plazo	2,487,358	2,487,358
Documentos por Pagar a Corto Plazo	-	-
Porción a Corto Plazo de la Deuda Pública a Largo Plazo	-	-
Títulos y Valores a Corto Plazo	-	-
Pasivos Diferidos a Corto Plazo	-	-
Fondos y Bienes de Terceros en Garantía y/o Administración a Corto Plazo	-	-
Provisiones a Corto Plazo	-	-
Otros Pasivos a Corto Plazo	-	-
<b>Total de Pasivos Circulantes</b>	<b>2,487,358</b>	<b>2,487,358</b>
<b>Pasivo No Circulante</b>		
Cuentas por Pagar a Largo Plazo	-	-
Documentos por Pagar a Largo Plazo	-	-
Deuda Pública a Largo Plazo	-	-
Pasivos Diferidos a Largo Plazo	-	-
Fondos y Bienes de Terceros en Garantía y/o en Administración a Largo Plazo	-	-
Provisiones a Largo Plazo	-	-
<b>Total de Pasivos No Circulantes</b>	<b>-</b>	<b>-</b>
<b>Total del Pasivo</b>	<b>2,487,358</b>	<b>2,487,358</b>
<b>HACIENDA PÚBLICA / PATRIMONIO</b>		
<b>Hacienda Pública / Patrimonio Contribuido</b>	<b>8,774,053</b>	<b>9,124,953</b>
Aportaciones	6,795,976	7,146,876
Donaciones de Capital	1,978,077	1,978,077
Actualización de la Hacienda Pública / Patrimonio	-	-
<b>Hacienda Pública / Patrimonio Generado</b>	<b>(867,282)</b>	<b>1,514,374</b>
Resultados del Ejercicio (Ahorro / Desahorro)	2,005,060	1,847,520
Resultados de Ejercicios Anteriores	(994,061)	1,546,135
Revalúos	-	-
Reservas	-	-
Rectificaciones de Resultados de Ejercicios Anteriores	(1,878,281)	(1,878,281)
<b>Exceso o Insuficiencia en la Actualización de la Hacienda Pública / Patrimonio</b>	<b>-</b>	<b>-</b>
Resultado por Posición Monetaria	-	-
Resultado por Tenencia de Activos no Monetarios	-	-
<b>Total Hacienda Pública / Patrimonio</b>	<b>7,906,771</b>	<b>10,639,327</b>
<b>Total del Pasivo y Hacienda Pública / Patrimonio</b>	<b>10,394,129</b>	<b>13,227,333</b>

Bajo protesta de decir verdad declaramos que los Estados Financieros y sus notas, son razonablemente correctos y son responsabilidad del emisor.

CONCEPTO	30 de junio 2022	31 de diciembre 2021	CONCEPTO	30 de junio 2022	31 de diciembre 2021
<b>ACTIVO</b>			<b>PASIVO</b>		
<b>Activo Circulante</b>			<b>Activo Circulante</b>		
Efectivo y Equivalentes	4,400,841	3,654,961	Cuentas por Pagar a Corto Plazo	2,487,358	2,097,699
Efectivo	6,000	-	Servicios Personales por Pagar a Corto Plazo	1,805,956	1,660,242
Bancos/Tesorería	12,338	61,411	Proveedores por Pagar a Corto Plazo	40,770	40,770
Bancos/Dependencias y Otros	-	-	Contratistas por Obras Públicas por Pagar a Corto Plazo	-	-
Inversiones Temporales (Hasta 3 meses)	-	-	Participaciones y Aportaciones por Pagar a Corto Plazo	-	-
Fondos con Afectación Específica	4,382,503	3,593,550	Transferencias Otorgadas por Pagar a Corto Plazo	329,074	-
Depósitos de Fondos de Terceros en Garantía y/o Admón.	-	-	Int., Comisiones y Otros Gastos de la Deuda Púb. por Pagar a Corto Plazo	-	-
Otros Efectivos y Equivalentes	-	-	Retenciones y Contribuciones por Pagar a Corto Plazo	241,452	288,967
	-	-	Devoluciones de la Ley de Ingresos por Pagar a Corto Plazo	-	-
	-	-	Otras Cuentas por Pagar a Corto Plazo	70,106	107,720
<b>Derechos a Recibir Efectivo o Equivalentes</b>	<b>210,000</b>	<b>5,543</b>			
Inversiones Financieras de Corto Plazo	-	-	Documentos por Pagar a Corto Plazo	-	-
Cuentas por Cobrar a Corto Plazo	119,888	-	Documentos Comerciales por Pagar a Corto Plazo	-	-
Deudores Diversos por Cobrar a Corto Plazo	90,112	5,543	Documentos con Contratistas por Obras Púb. por Pagar a Corto Plazo	-	-
Ingresos por Recuperar a Corto Plazo	-	-	Otros Documentos por Pagar a Corto Plazo	-	-
Deudores por Anticipos de la Tesorería a Corto Plazo	-	-			
Préstamos Otorgados a Corto Plazo	-	-	Porción a Corto Plazo de la Deuda Pública a Largo Plazo	-	-
Otros Derechos a Recibir Efectivo o Equiv. a Corto Plazo	-	-	Porción a Corto Plazo de la Deuda Pública	-	-
	10	10	Porción a Corto Plazo de Arrendamiento Financiero	-	-
<b>Derechos a Recibir Bienes o Servicios</b>	<b>10</b>	<b>10</b>			
Ant. a Proveedores por Adq. de Bienes y Prest. de Serv. a Corto Plazo	10	10	Títulos y Valores a Corto Plazo	-	-
Ant. a Proveedores por Adq. de Bienes Inm. y Muebles a Corto Plazo	-	-			
Ant. a Proveedores por Adq. de Bienes Intangibles a Corto Plazo	-	-	Pasivos Diferidos a Corto Plazo	-	-
Anticipo a Contratistas por Obras Públicas a Corto Plazo	-	-	Ingresos Cobrados por Adelantado a Corto Plazo	-	-
Otros Derechos a Recibir Bienes o Servicios a Corto Plazo	-	-	Intereses Cobrados por Adelantado a Corto Plazo	-	-
	-	-	Otros Pasivos Diferidos a Corto Plazo	-	-
<b>Inventarios</b>					
Inventario de Mercancías para Venta	-	-	Fondos y Bienes de Terceros en Garantía y/o Admón. a C. P.	-	-
Inventario de Mercancías Terminadas	-	-	Fondos en Garantía a Corto Plazo	-	-
Inventario de Mercancías en Proceso de Elaboración	-	-	Fondos en Administración a Corto Plazo	-	-
Inventario de Materias Primas, Mat. y Suministros para Producción	-	-	Fondos Contingentes a Corto Plazo	-	-
Bienes en Tránsito	-	-	Fondos de Fideicomisos, Mandatos y Contratos Análogos a Corto Plazo	-	-
	-	-	Otros Fondos de Terceros en Garantía y/o Administración a Corto Plazo	-	-
<b>Almacenes</b>			Valores y Bienes en Garantía a Corto Plazo	-	-
	-	-			
<b>Estimación por Pérdida o Deterioro de Activos Circulantes</b>			Provisiones a Corto Plazo	-	-
Est. para Ctas. Incobrables por Derechos a Recibir Efectivo o Equiv.	-	-	Provisión para Demandas y Juicios a Corto Plazo	-	-
Estimación por Deterioro de Inventarios	-	-	Provisión para Contingencias a Corto Plazo	-	-
	-	-	Otras Provisiones a Corto Plazo	-	-
<b>Otros Activos Circulantes</b>					
Valores en Garantía	-	-	Otros Pasivos a Corto Plazo	-	-
Bienes en Garantía (excluye depósitos de fondos)	-	-	Ingresos por Clasificar	-	-
Bienes Deriv. de Embargos, Decom., Aseguramientos y Dación en Pago	-	-	Recaudación por Participar	-	-
Adquisición con Fondos de Terceros	-	-	Otros Pasivos Circulantes	-	-
	-	-			
<b>Total de Activos Circulantes</b>	<b>4,610,851</b>	<b>3,660,514</b>	<b>Total de Pasivos Circulantes</b>	<b>2,487,358</b>	<b>2,097,699</b>



CONCEPTO	30 de junio 2022	31 de diciembre 2021	CONCEPTO	30 de junio 2022	31 de diciembre 2021
<b>Activo No Circulante</b>			<b>Pasivo No Circulante</b>		
Inversiones Financieras a Largo Plazo	-	-	Cuentas por Pagar a Largo Plazo	-	-
Derechos a Recibir Efectivo o Equivalentes a Largo Plazo	-	-	Documentos por Pagar a Largo Plazo	-	-
Bienes Inmuebles, Infraestructura y Const. en Proceso	5,358,002	5,358,002	Deuda Pública a Largo Plazo	-	-
Bienes Muebles	5,660,790	6,011,690	Pasivos Diferidos a Largo Plazo	-	-
Activos Intangibles	99,699	86,699	Fdos. y Bienes de Terceros en Garantía y/o en Admón. a L.P.	-	-
Depreciación, Deterioro y Amortización Acumulada de Bienes	(5,335,213)	(5,203,780)	Provisiones a Largo Plazo	-	-
Activos Diferidos	-	-	<b>Total de Pasivos No Circulantes</b>	-	-
Estimación por Pérdida o Deterioro de Activos no Circulantes	-	-	<b>Total del Pasivo</b>	<b>2,487,358</b>	<b>2,097,699</b>
Otros Activos no Circulantes	-	-			
<b>Total de Activos No Circulantes</b>	<b>5,783,278</b>	<b>6,252,611</b>	<b>HACIENDA PÚBLICA / PATRIMONIO</b>		
<b>Total del Activo</b>	<b>10,394,129</b>	<b>9,913,125</b>	<i>Hacienda Pública / Patrimonio Contribuido</i>	<b>8,774,053</b>	<b>9,124,953</b>
			Aportaciones	6,795,976	7,146,876
			Donaciones de Capital	1,978,077	1,978,077
			Actualización de la Hacienda Pública / Patrimonio	-	-
			<i>Hacienda Pública / Patrimonio Generado</i>	<b>(867,282)</b>	<b>(1,309,527)</b>
			Resultados del Ejercicio (Ahorro / Desahorro)	2,005,060	1,378,223
			Resultados de Ejercicios Anteriores	(994,061)	(809,469)
			Revalúos	-	-
			Reservas	-	-
			Rectificaciones de Resultados de Ejercicios Anteriores	(1,878,281)	(1,878,281)
			<b>Exceso o Insuficiencia en la Actualización de la Hacienda Pública / Patrimonio</b>	-	-
			Resultado por Posición Monetaria	-	-
			Resultado por Tenencia de Activos no Monetarios	-	-
			<b>Total Hacienda Pública / Patrimonio</b>	<b>7,906,771</b>	<b>7,815,426</b>
			<b>Total del Pasivo y Hacienda Pública / Patrimonio</b>	<b>10,394,129</b>	<b>9,913,125</b>

Bajo protesta de decir verdad declaramos que los Estados Financieros y sus notas, son razonablemente correctos y son responsabilidad del emisor.

Concepto	Origen	Aplicación	Concepto	Origen	Aplicación
<b>ACTIVO</b>	<b>482,333</b>	<b>963,337</b>	<b>PASIVO</b>	<b>389,659</b>	<b>389,659</b>
<b>Activo Circulante</b>	-	<b>950,337</b>	<b>Pasivo Circulante</b>	<b>389,659</b>	<b>389,659</b>
Efectivo y Equivalentes	-	745,880	Cuentas por Pagar a Corto Plazo	-	-
Derechos a Recibir Efectivo o Equivalentes	-	204,457	Documentos por Pagar a Corto Plazo	-	-
Derechos a Recibir Bienes o Servicios	-	-	Porción a Corto Plazo de la Deuda Pública a Largo Plazo	-	-
Inventarios	-	-	Títulos y Valores a Corto Plazo	-	-
Almacenes	-	-	Pasivos Diferidos a Corto Plazo	-	-
Estimación por Pérdida o Deterioro de Activos Circulantes	-	-	Fdos. y Bienes de Terceros en Garantía y/o Admón. a C. P.	-	-
Otros Activos Circulantes	-	-	Provisiones a Corto Plazo	-	-
	-	-	Otros Pasivos a Corto Plazo	-	-
<b>Activo No Circulante</b>	<b>482,333</b>	<b>13,000</b>	<b>Pasivo No Circulante</b>	-	-
Inversiones Financieras a Largo Plazo	-	-	Cuentas por Pagar a Largo Plazo	-	-
Derechos a Recibir Efectivo o Equivalentes a Largo Plazo	-	-	Documentos por Pagar a Largo Plazo	-	-
Bienes Inmuebles, Infraestructura y Constr. en Proceso	-	-	Deuda Pública a Largo Plazo	-	-
Bienes Muebles	350,900	-	Pasivos Diferidos a Largo Plazo	-	-
Activos Intangibles	-	13,000	Fdos. y Bienes de Terceros en Garantía y/o Admón. a L. P.	-	-
Depreciación, Deterioro y Amort. Acumulada de Bienes	131,433	-	Provisiones a Largo Plazo	-	-
Activos Diferidos	-	-	<b>HACIENDA PÚBLICA / PATRIMONIO</b>	<b>626,837</b>	<b>535,492</b>
Est. por Pérdida o Deterioro de Activos no Circulantes	-	-	<b>Hacienda Pública / Patrimonio Contribuido</b>	-	<b>350,900</b>
Otros Activos no Circulantes	-	-	Aportaciones	-	350,900
	-	-	Donaciones de Capital	-	-
	-	-	Actualización de la Hacienda Pública / Patrimonio	-	-
	-	-	<b>Hacienda Pública / Patrimonio Generado</b>	<b>626,837</b>	<b>184,592</b>
	-	-	Resultados del Ejercicio (Ahorro / Desahorro)	-	-
	-	-	Resultados de Ejercicios Anteriores	626,837	184,592
	-	-	Revalúos	-	-
	-	-	Reservas	-	-
	-	-	Rectificaciones de Resultados de Ejercicios Anteriores	-	-
	-	-	<b>Exceso o Insuficiencia en la Actualización de la Hacienda Pública / Patrimonio</b>	-	-
	-	-	Resultado por Posición Monetaria	-	-
	-	-	Resultado por Tenencia de Activos no Monetarios	-	-

Bajo protesta de decir verdad declaramos que los Estados Financieros y sus notas, son razonablemente correctos y son responsabilidad del emisor.

Concepto	Saldo Inicial 1	Cargos del Periodo 2	Abonos del Periodo 3	Saldo Final 4 = (1 + 2 - 3)	Variación del Periodo (4 - 1)
<b>ACTIVO</b>	<b>9,913,125</b>	<b>46,269,497</b>	<b>45,788,493</b>	<b>10,394,129</b>	<b>481,004</b>
<b>Activo Circulante</b>	<b>3,660,514</b>	<b>46,607,397</b>	<b>45,657,060</b>	<b>4,610,851</b>	<b>950,337</b>
Efectivo y Equivalentes	3,654,961	31,580,738	30,834,858	4,400,841	745,880
Derechos a Recibir Efectivo o Equivalentes	5,543	14,972,009	14,767,552	210,000	204,457
Derechos a Recibir Bienes o Servicios	10	54,650	54,650	10	-
Inventarios	-	-	-	-	-
Almacenes	-	-	-	-	-
Estimación por Pérdida o Deterioro de Activos Circulantes	-	-	-	-	-
Otros Activos Circulantes	-	-	-	-	-
<b>Activo No Circulante</b>	<b>6,252,611</b>	<b>(337,900)</b>	<b>131,433</b>	<b>5,783,278</b>	<b>(469,333)</b>
Inversiones Financieras a Largo Plazo	-	-	-	-	-
Derechos a Recibir Efectivo o Equivalentes a Largo Plazo	-	-	-	-	-
Bienes Inmuebles, Infraestructura y Constr. en Proceso	5,358,002	-	-	5,358,002	-
Bienes Muebles	6,011,690	(350,900)	-	5,660,790	(350,900)
Activos Intangibles	86,699	13,000	-	99,699	13,000
Depreciación, Deterioro y Amort. Acumulada de Bienes	(5,203,780)	-	131,433	(5,335,213)	(131,433)
Activos Diferidos	-	-	-	-	-
Est. por Pérdida o Deterioro de Activos no Circulantes	-	-	-	-	-
Otros Activos no Circulantes	-	-	-	-	-

Bajo protesta de decir verdad declaramos que los Estados Financieros y sus notas, son razonablemente correctos y son responsabilidad del emisor.

Denominación de las Deudas	Moneda de Contratación	Institución o País Acreedor	Saldo Inicial del Periodo	Saldo Final del Periodo
<b>DEUDA PÚBLICA</b>				
<b>Corto Plazo</b>				
<b>Deuda Interna</b>	Pesos		-	-
Instituciones de Crédito			-	-
Títulos y Valores			-	-
Arrendamientos Financieros			-	-
<b>Deuda Externa</b>	Pesos		-	-
Organismos Financieros Internacionales			-	-
Deuda Bilateral			-	-
Títulos y Valores			-	-
Arrendamientos Financieros			-	-
<i>Subtotal a Corto Plazo</i>			-	-
<b>Largo Plazo</b>				
<b>Deuda Interna</b>	Pesos		-	-
Instituciones de Crédito			-	-
Títulos y Valores			-	-
Arrendamientos Financieros			-	-
<b>Deuda Externa</b>	Pesos		-	-
Organismos Financieros Internacionales			-	-
Deuda Bilateral			-	-
Títulos y Valores			-	-
Arrendamientos Financieros			-	-
<i>Subtotal a Largo Plazo</i>			-	-
<b>Otros Pasivos</b>			2,097,699	2,487,358
<b>Total Deuda y Otros Pasivos</b>			<b>2,097,699</b>	<b>2,487,358</b>

Bajo protesta de decir verdad declaramos que los Estados Financieros y sus notas, son razonablemente correctos y son responsabilidad del emisor.

Denominación de la Deuda Pública y Otros Pasivos	Saldo al 31 de Diciembre de 2021	Disposiciones del Periodo	Amortizaciones del Periodo	Revaluaciones, Reclasificaciones y Otros Ajustes	Saldo Final del Periodo	Pago de Intereses del Periodo	Pago de Comisiones y demás costos asociados durante el Periodo
<b>Deuda Pública</b>	-	-	-	-	-	-	-
<b>Corto Plazo</b>	-	-	-	-	-	-	-
Instituciones de Crédito	-	-	-	-	-	-	-
Títulos y Valores	-	-	-	-	-	-	-
Arrendamientos Financieros	-	-	-	-	-	-	-
<b>Largo Plazo</b>	-	-	-	-	-	-	-
Instituciones de Crédito	-	-	-	-	-	-	-
Títulos y Valores	-	-	-	-	-	-	-
Arrendamientos Financieros	-	-	-	-	-	-	-
<b>Otros Pasivos</b>	<b>2,097,699</b>	-	-	-	<b>2,487,358</b>	-	-
<b>Total de la Deuda Pública y Otros Pasivos</b>	<b>2,097,699</b>	-	-	-	<b>2,487,358</b>	-	-
<b>Deuda Contingente<sup>1</sup> (Informativo)</b>							
Deuda Contingente 1	-	-	-	-	-	-	-
Deuda Contingente 2	-	-	-	-	-	-	-
Deuda Contingente xx	-	-	-	-	-	-	-
<b>Valor de Instrumentos Bono Cupón Cero<sup>2</sup></b>							
Instrumento Bono Cupón Cero 1	-	-	-	-	-	-	-
Instrumento Bono Cupón Cero 2	-	-	-	-	-	-	-
Instrumento Bono Cupón Cero 3	-	-	-	-	-	-	-

1 Se refiere a cualquier Financiamiento sin fuente o garantía de pago definida, que sea asumida de manera solidaria o subsidiaria por las Entidades Federativas con sus Municipios, organismos descentralizados y empresas de participación estatal mayoritaria y fideicomisos, locales o municipales, y por los Municipios con sus respectivos organismos descentralizados y empresas de participación municipal mayoritaria.

2 Se refiere al valor del Bono Cupón Cero que respalda el pago de los créditos asociados al mismo (Activo).

Obligaciones a Corto Plazo	Monto Contratado	Plazo Pactado	Tasa de Interés	Comisiones y Costos Relacionados	Tasa Efectiva
<b>Obligaciones a Corto Plazo (Informativo)</b>					
Crédito 1	-	-	-	-	-
Crédito 2	-	-	-	-	-
Crédito xx	-	-	-	-	-

Bajo protesta de decir verdad declaramos que los Estados Financieros y sus notas, son razonablemente correctos y son responsabilidad del emisor.

Denominación de las Obligaciones Diferentes de Financiamiento	Fecha del Contrato	Fecha de inicio de operación del proyecto	Fecha de vencimiento	Monto de la inversión pactado	Plazo pactado	Monto promedio mensual del pago de la contraprestación	Monto promedio mensual del pago de la contraprestación correspondiente al pago de inversión	Monto pagado de la inversión al 30 de junio de 2022	Monto pagado de la inversión actualizado al 30 de junio de 2022	Saldo pendiente por pagar de la inversión al 30 de junio de 2022
<b>Asociaciones Público Privadas (APP's)</b>				-		-	-	-	-	-
APP 1				-		-	-	-	-	-
APP 2				-		-	-	-	-	-
APP 3				-		-	-	-	-	-
APP xx				-		-	-	-	-	-
<b>Otros Instrumentos</b>				-		-	-	-	-	-
Otro Instrumento 1				-		-	-	-	-	-
Otro Instrumento 2				-		-	-	-	-	-
Otro Instrumento 3				-		-	-	-	-	-
Otro Instrumento xx				-		-	-	-	-	-
<b>Total de Obligaciones Diferentes de Financiamiento</b>				-		-	-	-	-	-

NO APLICA

Bajo protesta de decir verdad declaramos que los Estados Financieros y sus notas, son razonablemente correctos y son responsabilidad del emisor.

Concepto	Hacienda Pública/ Patrimonio Contribuido	Hacienda Pública/ Patrimonio Generado de Ejercicios Anteriores	Hacienda Pública/ Patrimonio Generado del Ejercicio	Exceso o Insuficiencia en la Actualización de la Hacienda Pública / Patrimonio	TOTAL
<b>Hacienda Pública / Patrimonio Contribuido Neto de 2021</b>	<b>9,124,953</b>	-	-	-	<b>9,124,953</b>
Aportaciones	7,146,876	-	-	-	7,146,876
Donaciones de Capital	1,978,077	-	-	-	1,978,077
Actualización de la Hacienda Pública / Patrimonio	-	-	-	-	-
<b>Hacienda Pública / Patrimonio Generado Neto de 2021</b>	-	<b>(2,687,750)</b>	<b>1,378,223</b>	-	<b>(1,309,527)</b>
Resultados del Ejercicio (Ahorro / Desahorro)	-	-	1,378,223	-	1,378,223
Resultados de Ejercicios Anteriores	-	(809,469)	-	-	(809,469)
Revaluos	-	-	-	-	-
Reservas	-	-	-	-	-
Rectificaciones de Resultados de Ejercicios Anteriores	-	(1,878,281)	-	-	(1,878,281)
<b>Exceso o Insuficiencia en la Actualización de la Hacienda Pública / Patrimonio Neto de 2021</b>	-	-	-	-	-
Resultado por Posición Monetaria	-	-	-	-	-
Resultado por Tenencia de Activos no Monetarios	-	-	-	-	-
<b>Hacienda Pública / Patrimonio Neto Final de 2021</b>	<b>9,124,953</b>	<b>(2,687,750)</b>	<b>1,378,223</b>	-	<b>7,815,426</b>
<b>Cambios en la Hacienda Pública / Patrimonio Contribuido Neto de 2022</b>	<b>(350,900)</b>	-	-	-	<b>(350,900)</b>
Aportaciones	(350,900)	-	-	-	(350,900)
Donaciones de Capital	-	-	-	-	-
Actualización de la Hacienda Pública / Patrimonio	-	-	-	-	-
<b>Variaciones de la Hacienda Pública / Patrimonio Generado Neto de 2022</b>	-	<b>(184,592)</b>	<b>626,837</b>	-	<b>442,245</b>
Resultados del Ejercicio (Ahorro / Desahorro)	-	-	2,005,060	-	2,005,060
Resultados de Ejercicios Anteriores	-	(184,592)	(1,378,223)	-	(1,562,815)
Revaluos	-	-	-	-	-
Reservas	-	-	-	-	-
Rectificaciones de Resultados de Ejercicios Anteriores	-	-	-	-	-
<b>Cambios en el Exceso o Insuficiencia en la Actualización de la Hacienda Pública / Patrimonio Neto de 2022</b>	-	-	-	-	-
Resultado por Posición Monetaria	-	-	-	-	-
Resultado por Tenencia de Activos no Monetarios	-	-	-	-	-
<b>Hacienda Pública / Patrimonio Neto Final de 2022</b>	<b>8,774,053</b>	<b>(2,872,342)</b>	<b>2,005,060</b>	-	<b>7,906,771</b>

Bajo protesta de decir verdad declaramos que los Estados Financieros y sus notas, son razonablemente correctos y son responsabilidad del emisor.

Concepto		2022	2021	Concepto		2022	2021
<b>Flujos de Efectivo de las Actividades de Operación</b>				<b>Flujos de Efectivo de las Actividades de Inversión</b>			
<i>Origen</i>		14,875,317	15,146,734	<i>Origen</i>		469,332	69,673
Impuestos		-	-	Bienes Inmuebles, Infraestructura y Construcciones en Proceso		-	-
Cuotas y Aportaciones de Seguridad Social		-	-	Bienes Muebles		469,332	69,673
Contribuciones de Mejoras		-	-	Otros Origenes de Inversión		-	-
Derechos		-	-	<i>Aplicación</i>		1,728,512	1,084,313
Productos		71,651	85,866	Bienes Inmuebles, Infraestructura y Construcciones en Proceso		-	-
Aprovechamientos		-	-	Bienes Muebles		-	-
Ingresos por Venta de Bienes y Prestación de Servicios		122,960	-	Otras Aplicaciones de Inversión		1,728,512	1,084,313
Participaciones, Aportaciones, Convenios, Incentivos Derivados de la Colaboración Fiscal y Fondos Distintos de Aportaciones		-	-	<b>Flujos Netos de Efectivo por Actividades de Inversión</b>		<b>(1,259,180)</b>	<b>(1,014,640)</b>
Transferencias, Asignaciones, Subsidios y Subvenciones, y Pensiones y Jubilaciones		14,680,706	15,060,536	<b>Flujo de Efectivo de las Actividades de Financiamiento</b>			
Otros Origenes de Operación		-	332	<i>Origen</i>		-	-
<i>Aplicación</i>		12,870,257	13,299,215	Endeudamiento Neto		-	-
Servicios Personales		9,648,053	9,995,116	Interno		-	-
Materiales y Suministros		205,200	221,996	Externo		-	-
Servicios Generales		1,240,202	1,540,355	Otros Origenes de Financiamiento		-	-
Transf. Internas y Asignaciones al Sector Público		-	-	<i>Aplicación</i>		-	-
Transferencias al resto del Sector Público		-	-	Servicios de la Deuda		-	-
Subsidios y Subvenciones		-	-	Interno		-	-
Ayudas Sociales		-	-	Externo		-	-
Pensiones y Jubilaciones		1,645,370	1,280,270	Otras Aplicaciones de Financiamiento		-	-
Transf. a Fideicomisos, Mandatos y Contratos Análogos		-	-	<b>Flujos Netos de Efectivo por Actividades de Financiamiento</b>		<b>745,880</b>	<b>832,879</b>
Transferencias a la Seguridad Social		-	-	<b>Incremento/Disminución Neta en el Efectivo y Equivalentes al Efectivo</b>		<b>3,654,961</b>	<b>5,674,926</b>
Donativos		-	-				
Transferencias al Exterior		-	-				
Participaciones		-	-				
Aportaciones		-	-				
Convenios		-	-				
Otras Aplicaciones de Operación		131,432	261,478				
<b>Flujos Netos de Efectivo por Actividades de Operación</b>		<b>2,005,060</b>	<b>1,847,519</b>			<b>4,400,841</b>	<b>6,507,805</b>

Bajo protesta de decir verdad declaramos que los Estados Financieros y sus notas, son razonablemente correctos y son responsabilidad del emisor.







PODER JUDICIAL



Tribunal Unitario de Justicia Penal para Adolescentes  
PODER JUDICIAL DEL ESTADO DE MORELOS

## Informe de Pasivos Contingentes

En el presente año derivado de las prestaciones que señala el capítulo único, fundamentado en los artículos 54 fracción VII, 56, 58 de la ley del Servicio Civil del Estado de Morelos.

Que establece:

**Artículo \*54.-** Los empleados públicos, en materia de seguridad social tendrán derecho a...

VII.- Pensión por jubilación, por cesantía en edad avanzada, por invalidez, por viudez, por orfandad y por ascendencia, en términos de las disposiciones legales aplicables;

**Artículo \*56.-** Las prestaciones a que se refiere la fracción VII del Artículo 54 de esta Ley, se otorgarán mediante decreto que expida el Congreso del Estado una vez satisfechos los requisitos que establecen esta Ley y los demás ordenamientos aplicables.

**Artículo \*58.-** La pensión por jubilación se otorgará a los trabajadores que hayan prestado sus servicios en cualquiera de los tres Poderes del Estado y/o de los Municipio.

De las disposiciones legales asentadas debe considerarse un pasivo contingente para este Tribunal Unitario de Justicia Penal para Adolescentes del Estado de Morelos, que se requiere para otorgar a los trabajadores que se encuentran en el supuesto del beneficio de Pensión por Jubilación, atendiendo a esta normatividad y para efectos de su cumplimiento lo cual tendría un costo anual de \$1,383,561.00 (Un millón trescientos ochenta y tres mil quinientos sesenta y un mil pesos 00/100 M. N.), entre los que se encuentra el haber de retiro de la Magistrada Titular; así como el pago de la pensión jubilatoria de un nuevo jubilado.

Así mismo de acuerdo a lo establecido en el Artículo 46 de la Ley del Servicio Civil del Estado de Morelos que a la letra dice:

**Artículo 46.-** Los trabajadores sujetos a la presente Ley, tienen derecho a una prima de antigüedad, de conformidad con las normas siguientes...

Debemos considerar como pasivo contingente para cubrir la prestación a los trabajadores que ya se encuentran en el supuesto.



PODER JUDICIAL



Tribunal Unitario de Justicia Penal para Adolescentes  
PODER JUDICIAL DEL ESTADO DE MORELOS

## NOTAS A LOS ESTADOS FINANCIEROS

### CUENTA PÚBLICA TRIMESTRAL

DEL 1º DE ENERO AL 30 DE JUNIO DE 2022

CIFRAS EN PESOS M.N.

## TRIBUNAL UNITARIO DE JUSTICIA PENAL PARA ADOLESCENTES DEL ESTADO DE MORELOS

### a) NOTAS DE DESGLOSE

#### I) NOTAS AL ESTADO DE SITUACIÓN FINANCIERA

##### 1. Activo

##### Efectivo y Equivalentes

1. FONDO FIJO.- Su función es el ejercicio del gasto público que el Magistrado autoriza a diversas unidades administrativas y jurisdiccionales del Tribunal, otorgándoles liquidez inmediata al inicio de cada ejercicio presupuestario o en el momento en que el Magistrado lo considere necesario, para cubrir pagos menores o de poca cuantía por sus compromisos y necesidades, derivados del ejercicio de sus funciones.
2. BANCOS.- Con el objeto de mejorar la transparencia de los recursos, se utilizan los servicios de aquella institución financiera que ofrece un mejor servicio para el ejercicio del gasto presupuestal, programático y financiero de la entidad. Con la institución financiera BBVA BANCOMER Banca de Gobierno, sucursal Plan de Ayala se manejan los recursos públicos que se reciben bajo el concepto de ministraciones a cuenta del Presupuesto de Egresos Anual, con los siguientes números de cuentas, cheques 199188479 y contrato de inversiones 2045526906;

Cuenta Pública 2do Trimestre 2022		
TRIBUNAL UNITARIO DE JUSTICIA PENAL PARA ADOLESCENTES		
Relación de cuentas bancarias productivas específicas		
Fondo públicos	Datos de la Cuenta Bancaria	
	Institución Bancaria	Número de Cuenta
RECURSOS PÚBLICOS ESTATALES, DECRETO NÚMERO MIL TRESCIENTOS CINCUENTA Y UNO, POR EL QUE SE APRUEBA EL PRESUPUESTO DE EGRESOS PARA EL EJERCICIO 2021, PUBLICADO EN EL PERIÓDICO OFICIAL "TIERRA Y LIBERTAD" NÚMERO 5899 DE SEGUNDA Y TERCERA SECCION FECHA 31 DE DICIEMBRE DEL 2020.		
CONTRATO CUENTA DE CHEQUE	BANCOMER BBVA S.A	199188479
CONTRATO DE INVERSIONES	BANCOMER BBVA S.A	2045526906

A continuación, se relacionan las cuentas que integran el rubro de efectivo y equivalentes:

Concepto	2022	2021
EFFECTIVO	6,000	6,000
BANCOS/TESORERÍA	12,338	75,680
INVERSIONES TEMPORALES (HASTA 3 MESES)	4,382,503	4,859,851
<b>Suma \$</b>	<b>4,400,841</b>	<b>4,941,531</b>

### 3. Derechos a recibir Efectivo y Equivalentes y Bienes o Servicios.

En este rubro se encuentran registradas las cuentas de tipo contable, anticipos de gastos por comprobar de funcionarios que son comprobables con la documentación fiscal correspondiente y autorizaciones requeridas para tales efectos, conforme a la normatividad interna y vigilancia de la Contraloría Interna, en forma eventual se registran los anticipos de pago a los prestadores de servicios.

Concepto	2022	2021
CUENTAS POR COBRAR A CORTO PLAZO	119,888	164,039
DEUDORES DIVERSOS POR COBRAR A CORTO PLAZO	90,112	31,911
OTROS DERECHOS A RECIBIR EFECTIVO O EQUIVALENTES A CORTO PLAZO	10	0
<b>Suma \$</b>	<b>210,010</b>	<b>195,950</b>

### 4. Bienes Muebles, Inmuebles e Intangibles.

En este rubro se encuentran registrados los Bienes Muebles en el que se cuenta con un total de \$5,660,790, así como \$99,699 en Activos Intangibles y \$5,358,020 corresponde al valor del terreno. También se hace mención que respecto a la cuenta de Bienes Muebles tiene una baja de Activo (Vehículos y Equipo de Transporte) por un importe de 350,900.

Al mismo tiempo se hace del conocimiento que la depreciación al mes de junio del presente ejercicio es de \$131,432.

A continuación, se relacionan las cuentas que integran el rubro de Bienes Muebles e Inmuebles:

Concepto	2022	2021
TERRENOS	5,258,020	5,258,020
OTROS BIENES MUEBLES	0	0
CONSTRUCCIONES EN PROCESOS EN BIENES PROPIOS	99,982	99,982
<b>Subtotal BIENES INMUEBLES, INFRAESTRUCTURA Y CONSTRUCCIONES EN PROCESO \$</b>	<b>5,358,002</b>	<b>5,358,002</b>
MOBILIARIO Y EQUIPO DE ADMINISTRACIÓN	4,018,935	4,018,935
MOBILIARIO Y EQUIPO EDUCACIONAL Y RECREATIVO	466,427	466,427
COLECCIONES, OBRAS DE ARTE Y OBJETOS VALIOSOS	6,612	6,612
VEHÍCULOS Y EQUIPO DE TRANSPORTE	740,152	1,091,052
MAQUINARIA, OTROS EQUIPOS Y HERRAMIENTAS	428,663	428,663
<b>Subtotal BIENES MUEBLES \$</b>	<b>5,660,790</b>	<b>6,011,690</b>
SOFTWARE	30,107	30,107
LICENCIAS	69,592	56,592
<b>Subtotal ACTIVOS INTANGIBLES \$</b>	<b>99,699</b>	<b>86,699</b>
DEPRECIACIÓN ACUMULADA DE BIENES MUEBLES	-5,335,213	-5,203,780
<b>Subtotal DEPRECIACIÓN, DETERIORO Y AMORTIZACIÓN ACUMULADA DE BIENES \$</b>	<b>-5,335,213</b>	<b>-5,203,780</b>
<b>Suma \$</b>	<b>5,783,278</b>	<b>6,252,611</b>

## 5. Pasivo

En este rubro se registran principalmente las retenciones de impuestos de los salarios y servicios profesionales, las aportaciones al Instituto Mexicano del Seguro Social y la responsabilidad del Patrón “Tribunal Unitario de Justicia Penal para Adolescentes” que se limita a enterar a las diversas instancias de Gobierno Federal y Estatal, así como los pasivos por adquisiciones de bienes y servicios.

Este género se compone de dos grupos, el Pasivo Circulante y el Pasivo No Circulante, en éstos inciden pasivos derivados de operaciones por servicios personales, cuentas por pagar por operaciones presupuestarias devengadas y contabilizadas al 30 de junio del ejercicio correspondiente; pasivos por obligaciones laborales, a continuación, se presenta la integración del pasivo:

Concepto	2022	2021
PASIVO CIRCULANTE	2,487,359	2,097,699
PASIVO NO CIRCULANTE	0	0
<b>Suma de Pasivo</b>	<b>2,487,359</b>	<b>2,097,699</b>



PODER JUDICIAL



Tribunal Unitario de Justicia Penal para Adolescentes  
PODER JUDICIAL DEL ESTADO DE MORELOS

Del Pasivo Circulante destacan entre las principales partidas del Pasivo Circulante las siguientes:

Concepto	Importe
SERVICIOS PERSONALES POR PAGAR A CORTO PLAZO	1,805,956
RETENCIONES Y CONTRIBUCIONES POR PAGAR A CORTO PLAZO	241,453
CONTRATISTAS POR OBRAS POR PAGAR A CORTO PLAZO	0
TRANSFERENCIAS OTORGADAS POR PAGAR A CORTO PLAZO	329,074
PROVEEDORES POR PAGAR A CORTO PLAZO	40,770
OTRAS CUENTAS POR PAGAR A CORTO PLAZO	70,106
<b>Suma PASIVO CIRCULANTE</b>	<b>2,487,359</b>

Listado de principales Pasivos al 30 de junio de 2022:

Proveedor/Acreedor	Concepto	Importe
Aguinaldos	Aguinaldo devengado personal Activo	1,411,256

## II) NOTAS AL ESTADO DE ACTIVIDADES

### Ingresos de Gestión

Las operaciones presupuestarias y financieras de la entidad se encuentran bajo el esquema de la programación de entrega de ministraciones a cuenta del Presupuesto de Egresos Autorizado para el ejercicio fiscal 2021, mediante el Programa de Participaciones Federales del Ramo 28. Lo anterior debido a que el Presupuesto del ejercicio 2022 aún no se autoriza, esto se llevo a cabo hasta el mes de mayo del 2022 a partir de junio se presentó una nueva programación de entrega de ministraciones en base a oficio SH/0056GH/2022 signado por la Secretaria de Hacienda del Estado.

### Gastos y Otras Pérdidas

Este género se compone de gastos de funcionamiento lo cuales son todas las erogaciones que ejerce el Tribunal para llevar a cabo sus funciones en el que se incluye servicios personales, materiales y suministros, servicios generales y bienes muebles.

Concepto	Importe
Gastos de funcionamiento	11,093,455
Transferencias, asignaciones, subsidios y otras ayudas	1,645,370
Participaciones y aportaciones	0
Intereses, comisiones y otros gastos de la deuda pública	0
Otros gastos y pérdidas extraordinarias	131,432
<b>SUMA DE GASTOS Y OTRAS PÉRDIDAS</b>	<b>12,870,258</b>



PODER JUDICIAL



Tribunal Unitario de Justicia Penal para Adolescentes  
PODER JUDICIAL DEL ESTADO DE MORELOS

### III) NOTAS AL ESTADO DE VARIACIÓN EN LA HACIENDA PÚBLICA

El patrimonio de la entidad pública, únicamente se vio afectado por el resultado del ejercicio, quedando los saldos finales en términos presentados en el Estado de Variaciones del Patrimonio.

### IV) NOTAS AL ESTADO DE FLUJOS DE EFECTIVO

#### Efectivo y equivalentes

1. Los saldos inicial y final que figuran en la última parte del Estado de Flujo de Efectivo presentan las variaciones financieras durante el periodo que se informa de la cuenta de efectivo y equivalentes.

Concepto	2022	2021
BANCOS/TESORERÍA	12,338	61,411
BANCOS/DEPENDENCIAS Y OTROS	0	0
INVERSIONES TEMPORALES (HASTA 3 MESES)	4,382,503	3,593,550
FONDOS CON AFECTACIÓN ESPECÍFICA	0	0
DEPÓSITOS DE FONDOS DE TERCEROS EN GARANTÍA Y/O ADMINISTRACIÓN	0	0
<b>Total de EFECTIVO Y EQUIVALENTES \$</b>	<b>4,394,841</b>	<b>3,654,961</b>

### V) CONCILIACIÓN ENTRE LOS INGRESOS PRESUPUESTARIOS Y CONTABLES, ASÍ COMO ENTRE LOS EGRESOS PRESUPUESTARIOS Y LOS GASTOS CONTABLES

Correspondiente del 01 de enero al 30 junio de 2022

<b>1.- INGRESO PRESUPUESTARIO</b>		<b>\$14,875,317</b>
<b>2.- MÁS INGRESOS CONTABLES NO PRESUPUESTARIOS</b>		<b>\$</b>
OTROS INGRESOS CONTABLES NO PRESUPUESTARIOS	\$0	
<b>3.- MENOS INGRESOS PRESUPUESTARIOS NO CONTABLES</b>		<b>\$ 0</b>
<b>4.- INGRESOS CONTABLES (4= 1+2 - 3)</b>		<b>\$14,875,317</b>
<b>1.- TOTAL DE EGRESOS (PRESUPUESTARIOS)</b>		<b>12,751,826</b>
<b>2.- MENOS EGRESOS PRESUPUESTARIOS NO CONTABLES</b>		<b>\$13,000</b>
MOBILIARIO Y EQUIPO DE ADMINISTRACIÓN		
MOBILIARIO Y EQUIPO EDUCACIONAL Y RECRATIVO		
MAQUINARIA, OTROS EQUIPOS Y HERRAMIENTAS		
ACTIVOS INTANGIBLES		<b>13,000</b>
OBRA PÚBLICA EN BIENES PROPIOS		
<b>3.- MÁS GASTOS CONTABLES NO PRESUPUESTALES</b>		<b>131,432</b>
DEPRECIACIONES CONTABLES	<b>131,432</b>	
<b>4.- TOTAL DE GASTO CONTABLE (4= 1 - 2 + 3)</b>		<b>12,870,258</b>





PODER JUDICIAL



Tribunal Unitario de Justicia Penal para Adolescentes  
PODER JUDICIAL DEL ESTADO DE MORELOS

## b) NOTAS DE MEMORIA (CUENTAS DE ORDEN)

Las cuentas de orden se utilizan para registrar movimientos de valores que no afecten o modifiquen el balance del ente, sin embargo, su incorporación en libros es necesaria con fines de recordatorio contable, de control y en general sobre los aspectos administrativos, o bien para consignar sus derechos o responsabilidades contingentes que puedan o no presentarse en el futuro. Las cuentas que se manejan para efectos de este documento son las siguientes:

Cuentas de Orden Contables y Presupuestarias; en resumen las cuentas contables, se representan por Valores: Patrimonio de bienes inmuebles y muebles adquiridos y; las cuentas de tipo presupuestarias, se representan por Cuentas de ingresos: Ingresos obtenidos a través de las participaciones y; Cuentas de egresos: Presupuesto de Egresos Aprobado por el Congreso del Estado de Morelos.

## c) NOTAS DE GESTIÓN ADMINISTRATIVA

### 1. Introducción

#### Visión y Misión

##### 1.1. Visión

El Tribunal Unitario de Justicia Penal para Adolescentes, tiene como visión el ser la instancia superior e independiente, capaz de dirigir de manera efectiva y eficaz a todas las unidades que integran el sistema Jurisdiccional de Administración de Justicia para Adolescentes, garantizando a la sociedad una correcta administración de justicia, responsable y transparente, servicios de manera equitativa, ágil, cumplida y con un enfoque humanista, ejerciendo un liderazgo que permita el desarrollo de procesos jurisdiccionales para responder a los cambios sociales, contando para ello con personal especializado y capacitado así como con una infraestructura adecuada y de tecnología avanzada.

##### 1.2. Misión

El Tribunal Unitario de Justicia Penal para Adolescentes, tiene como misión administrar e impartir justicia a los adolescentes a quienes se les atribuya la realización de una conducta tipificada como delito en las leyes penales, en términos de lo dispuesto por la Constitución Política de los Estados Unidos Mexicanos, la particular del Estado, la Ley del Sistema Integral de Justicia para Adolescentes y los Tratados Internacionales ratificados por el Estado Mexicano





en esta materia, garantizando el acceso a la justicia en condiciones de igualdad y con respeto a los derechos y garantías individuales del imputado y la víctima, desarrollando su función jurisdiccional fundamentada en los principios de independencia, imparcialidad, celeridad, responsabilidad y gratuidad, con el fin de alcanzar los valores de justicia, verdad y equidad, a través de Juicios en donde se observen los principios de oralidad, publicidad, inmediación, concentración y contradicción, así como las normas del debido proceso legal, dentro de los plazos y términos legales.

El objetivo del presente documento es la revelación del contexto y de los aspectos económicos-financieros más relevantes que influyeron en las decisiones del período, y que deberán ser considerados en la elaboración de los estados financieros para la mayor comprensión de los mismos y sus particularidades.

De esta manera, se informa y explica la respuesta del gobierno a las condiciones relacionadas con la información financiera de cada período de gestión; además, de exponer aquellas políticas que podrían afectar la toma de decisiones en períodos posteriores.

## 2. Panorama Económico y Financiero

Las condiciones económicas y financieras sobre las cuales ha venido operando el Tribunal han sido limitadas, mismas que han influido en la operatividad de este organismo, se tienen carencias en los suministros de materiales necesarias para llevar a cabo sus funciones, además de la necesidad de renovar el equipo informático que en su mayoría cuenta con más de 8 años de antigüedad, no obstante las necesidades que se tienen, el Tribunal no ha dejado de cumplir con sus funciones, ejerciendo eficientemente y con puntual responsabilidad la administración de justicia penal para los adolescente. Es necesario contar con mayores recursos con la finalidad de que el recurso humano pueda tener mejores condiciones para desarrollar sus funciones y capacitación.

## 3. Autorización e Historia

### Antecedentes históricos

En 1989, fecha en que se signó la Convención sobre los Derechos de los Niños, se ha intentado modernizar los sistemas de justicia penal de menores en el mundo. En lo que respecta a nuestro país, a pesar de que la justicia penal de menores es una de las áreas más rezagadas dentro del derecho penal, respecto a la integración de un sistema integral de justicia penal juvenil.



PODER JUDICIAL



Tribunal Unitario de Justicia Penal para Adolescentes  
PODER JUDICIAL DEL ESTADO DE MORELOS

A partir de la reforma del párrafo cuarto y la adición de los párrafos quinto y sexto, al Artículo 18 Constitucional, se redefinió el sistema de justicia que se aplica a los menores de edad; y de ahí, la reforma constitucional determinó el establecimiento de un sistema integral de justicia aplicable a menores, cuya edad oscile entre los 12 y 18 años, y realicen conductas consideradas como constitutivas de delitos por las leyes penales.

Los adolescentes cuentan con derechos humanos que por sí mismos son de cualquier persona y, además, tienen derechos específicamente reconocidos a su favor por ser personas en desarrollo. Con esta reforma constitucional se reconoce que el adolescente no es alguien que adolezca de algo, sino que es una persona en desarrollo; el respeto de los derechos de los adolescentes no sólo es cuestión de lenguaje, sino de su plena protección jurídica. Con ello, nuestro país da cumplimiento a diversos compromisos internacionales y se incorpora a la tendencia mundial de creación de una nueva rama del derecho, conocida como "justicia para adolescentes".

En concordancia en Morelos se reformó la Constitución Política local, para establecer el Sistema Integral de Justicia Para Adolescentes, publicándose su Ley Reglamentaria - La Ley del Sistema Integral de Justicia para Adolescentes - en el Periódico Oficial "Tierra y Libertad" el 23 de noviembre de 2007, entrando en vigor el día 1 de enero de 2008. Y con este sistema, se sometió la materia a un control jurisdiccional, al pasar del ámbito administrativo al estrictamente judicial; el sistema aporta certeza jurídica a los menores y permite que las garantías constitucionales que se dirigen a los inculpados se apliquen de manera directa a los menores, ampliando así la cobertura de los principios constitucionales y las normas internacionales y nacionales que prevén derechos y garantías en favor de los menores. El tribunal quedó formalmente instalado con la entrada en vigor de la Ley del Sistema Integral de Justicia para Adolescentes, el día 1 de enero del año 2008, iniciando de inmediato sus actividades jurisdiccionales.

Con fecha 15 de febrero del 2018 se publicó en el Periódico Oficial "Tierra y Libertad" número 5578 diversas reformas a la Constitución Política del Estado Libre y Soberano del Estado de Morelos por el que se deroga el artículo 109-ter; que daba origen al Tribunal Unitario de Justicia para Adolescentes del Estado de Morelos, pasando a ser considerado como una sala del Tribunal Superior de Justicia del Estado de Morelos.

Así mismo en el Periódico Oficial "Tierra y Libertad" número 5591 de fecha 4 de abril de 2018 se publicó: Decreto número Dos mil seiscientos once.- Por el que se reforman diversas disposiciones de la Constitución Política del Estado Libre y Soberano de Morelos con el propósito de fortalecer el Poder Judicial del Estado:

**ARTÍCULO SEGUNDO.** Se adicionan, un párrafo final al artículo 79-B y un artículo 109-quarter a la Constitución Política del Estado Libre y Soberano de Morelos, con el que se crea el Tribunal unitario de Justicia Penal para Adolescentes del Estado de Morelos.



PODER JUDICIAL



Tribunal Unitario de Justicia Penal para Adolescentes  
PODER JUDICIAL DEL ESTADO DE MORELOS

## 4. Organización y Objeto Social

### a) Fundamento Legal

#### LEY DE JUSTICIA PARA ADOLESCENTES DEL ESTADO DE MORELOS TÍTULO PRIMERO DEL SISTEMA INTEGRAL DE JUSTICIA PARA ADOLESCENTES, PRINCIPIOS Y DERECHOS CAPÍTULO I DISPOSICIONES GENERALES

##### Objeto

Artículo 1.- La presente Ley es de orden público, interés social y observancia obligatoria en el estado de Morelos, y tiene como objeto el establecimiento, integración y funcionamiento del Sistema Integral de Justicia para Adolescentes previsto por la Constitución Política de los Estados Unidos Mexicanos y la Constitución Política del Estado Libre y Soberano de Morelos. Los procesos en los que se ven involucrados adolescentes son de alta prioridad y especial importancia pública.

##### Sujetos de la Ley

Artículo 2.- Son sujetos de esta Ley: I. Las personas de entre 12 años cumplidos y 18 años no cumplidos de edad, denominados adolescentes, a quienes se atribuya o compruebe la realización de una conducta tipificada como delito en las leyes del Estado; II. Las personas mayores de 18 años cumplidos, denominados adultos jóvenes, a quienes se atribuya o compruebe la realización de una conducta tipificada como delito en las leyes del Estado, cometida cuando eran adolescentes, a quienes se les aplicará esta Ley en todo aquello que proceda, y III. Las víctimas u ofendidos por las conductas referidas en las fracciones anteriores.

##### Ámbito de aplicación material

Artículo 3.- Esta Ley se aplicará a los adolescentes a quienes se les atribuya una conducta tipificada como delito en las leyes del Estado de Morelos, así como en aquellos casos en que, por disposición de la Ley o en virtud de convenio celebrado con las autoridades de la federación, los órganos especializados a que se refiere esta Ley conozcan de aquellas conductas tipificadas como delito del orden federal atribuidas a los adolescentes. En ningún caso una persona mayor de edad podrá ser juzgada en el régimen penal general como adulto por la imputación de un delito presuntamente cometido cuando era adolescente. No se procederá en los términos previstos por esta ley contra aquellos adolescentes a quienes se les impute las conductas señaladas en los artículos 221, 223 y 290 del Código Penal para el Estado de Morelos.



### 5. Bases de Preparación de los Estados Financieros

Se informa que en los registros de las operaciones del ente:

- a) La Dirección General de Administración y Finanzas observa la normatividad emitida por el CONAC y las disposiciones legales aplicables, estableciendo los lineamientos que considere pertinentes.
- b) La normatividad aplicada para el reconocimiento, valuación y revelación de los diferentes rubros de la información financiera, así como las bases de medición utilizadas para la elaboración de los estados financieros; y
- c) Postulados básicos.

6. **Políticas de Contabilidad Significativas.** Se observan las correspondientes a las que establece la Ley de Contabilidad Gubernamental a los Gobiernos Estatales y en forma particular el sector paraestatal o Poderes del Estado, la normatividad emitida por el CONAC y la normatividad internas, así como a las demás disposiciones legales aplicable a los registros contables y emisión de estado financieros y reportes contables y presupuestales vigentes.

Se informa que en los registros de las operaciones del ente:

- a) El Tribunal con base en su Autonomía ha realizado Cambios en políticas contables, como la afectación del Resultado del Ejercicio para poder ocupar el recurso del Ejercicio Fiscal 2021 de acuerdo a los ahorros obtenidos en dichos ejercicios, por lo que dicho remanente fue refrendado como una ampliación del ejercicio 2022 y a su vez fue considerado en el Presupuesto de Ingresos y de Egresos para este mismo ejercicio, por lo anterior se muestra una tabla de lo considerado por cada año:

Concepto	Importe
Presupuesto de egresos para el ejercicio fiscal de 2022	25,000,000.00
Reducción en base a Oficio SH/0056GH/2022 signado por la Secretaria de Hacienda del Estado	2,000,000.00
Remanente del Ejercicio fiscal 2021	1,562,813.84
<b>Total de Presupuesto de presupuesto de egresos</b>	<b>24,562,813.84</b>
Ingresos por Venta de Bienes	122,960.00
<b>Total de Presupuesto de presupuesto de egresos para el ejercicio fiscal de 2022</b>	<b>24,685,773.84</b>

Nota: Los rendimientos bancarios por inversiones se registran al cierre de cada mes al que correspondan, en la cuenta del 2do trimestre 2022 que se informa se han acumula la cantidad de \$71,650.89, al mismo tiempo en este trimestre se registra la venta del bien mueble (Vehículos y Equipo de Transporte) por un total de \$122,960.00, dando un total sumado con el remanente y el presupuesto aprobado de \$24,685,773.84 al 30 de junio de 2022.



En el Estado analítico de ingresos por el periodo del 1 de enero al 30 de junio de 2022, el remanente del ejercicio fiscal 2021, refrendados para el ejercicio fiscal de 2022 se presenta en la subcuenta de nombre: “Remanentes de Ingresos de Libre Disposición aplicado en el presente ejercicio (Remanente 2021)” de la cuenta de Transferencias y Asignaciones, al mismo tiempo se hace mención que se vende un vehículo del Tribunal por \$122,960 y que se hace una reducción por 2,000,000 millones de acuerdo al oficio signado por la Secretaria de Hacienda donde solo se autorizan \$23,000,000 millones para nuestro presupuesto 2022 donde se registran las Ministraciones que se reciben de Gobierno del Estado para ejercicio fiscal en curso, como a continuación se muestra en la tabla:

	Aprobado	Ampliación	Ley de Ingresos Modificada	Ingresos Devengados
<b>Total de Ingresos</b>	<b>25,000,000.00</b>	<b>-242,504.31</b>	<b>24,757,495.69</b>	<b>14,875,317.29</b>
<b>Productos</b>	-	<b>71,650.89</b>	<b>71,650.89</b>	<b>71,650.89</b>
Intereses Ganados	-	7.94	7.94	7.94
Intereses Ganados por Inversión	-	71,642.95	71,642.95	71,642.95
<b>Ingresos por Venta de Bienes y Prestación de Servicios</b>	-	<b>122,960.00</b>	<b>122,960.00</b>	<b>122,960.00</b>
Ingresos por Venta de Bienes y Prestación de Servicios	-	122,960.00	122,960.00	122,960.00
<b>Transferencias y asignaciones</b>	<b>25,000,000.00</b>	<b>-437,115.20</b>	<b>24,562,884.80</b>	<b>14,680,706.40</b>
Servicios personales	20,034,462.31	-	18,177,061.33	10,424,720.44
Materiales y Suministros	525,368.78	-73,133.24	452,235.54	314,818.80
Servicios Generales	2,420,457.92	-176,725.27	2,243,732.65	1,348,225.48
Pensiones	2,019,710.99	107,259.49	2,126,970.48	1,030,056.88
Otros Ingresos Varios		70.96	70.96	70.96
Remanente de Ingresos de Libre Disposición Aplicado en el presente Ejercicio (Remanente 2020)	-	1,562,813.84	1,562,813.84	1,562,813.84

Los reintegros y recuperaciones de gastos de ejercicios anteriores se registran contablemente como otros ingresos del ejercicio, presupuestalmente se registran las ampliaciones a la ley de Ingresos y al Presupuesto de egresos del ejercicio.

**7. Posición en Moneda Extranjera y Protección por Riesgo Cambiario.** No aplica.

**8. Reporte Analítico del Activo.** Se encuentra en proceso la realización de inventario físico para 2022, hasta en tanto se conservan sus valores históricos y sus resultados que se conforman en su estado cuantitativo y cualitativo.

**9. Fideicomisos, Mandatos y Análogos.** No aplica.



PODER JUDICIAL



Tribunal Unitario de Justicia Penal para Adolescentes  
PODER JUDICIAL DEL ESTADO DE MORELOS

**10. Reporte de la Recaudación.** No aplica.

**11. Información sobre la Deuda y el Reporte Analítico de la Deuda.** No aplica.

**12. Calificaciones otorgadas.** No aplica.

**13. Proceso de Mejora.** Se encuentra en proceso la elaboración y actualización de manuales que permitan mejorar el control interno y resultados cualitativos y cuantitativos respecto al desempeño financiero y presupuestal.

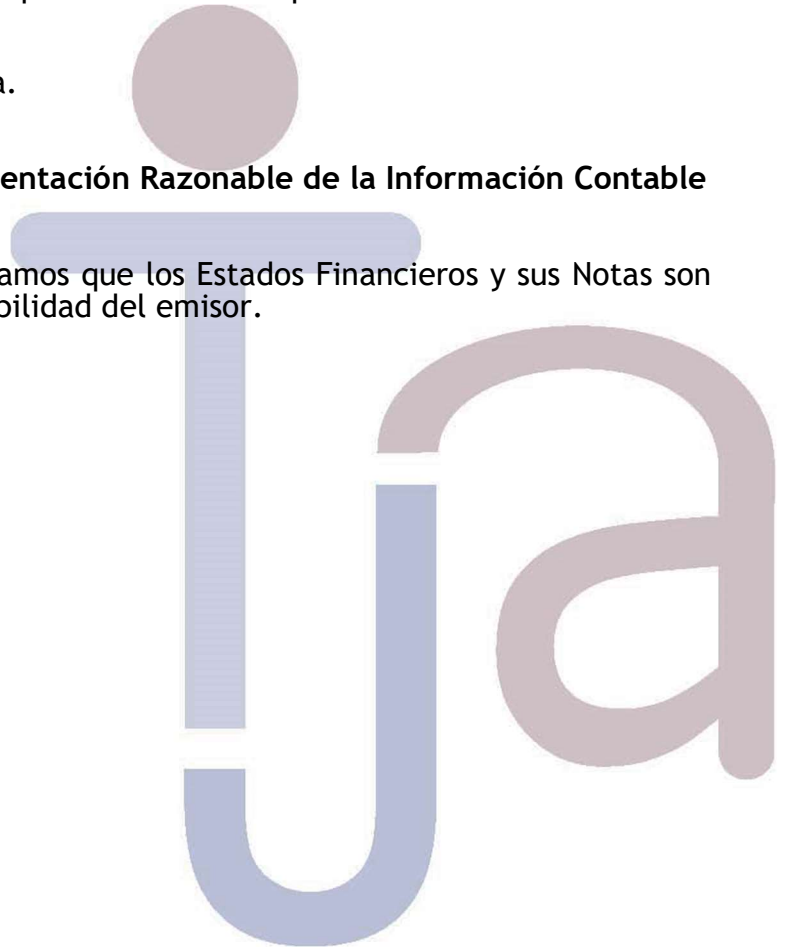
**14. Información por Segmentos.** No aplica.

**15. Eventos Posteriores al Cierre.** A la presentación de esta Cuenta Pública se encuentran en proceso de revisión y/o pendientes de finiquitar.

**16. Partes Relacionadas.** No aplica.

**17. Responsabilidad Sobre la Presentación Razonable de la Información Contable**

Bajo protesta de decir verdad declaramos que los Estados Financieros y sus Notas son razonablemente correctos y responsabilidad del emisor.





TRIBUNAL UNITARIO DE JUSTICIA PENAL PARA ADOLESCENTES DEL ESTADO DE MORELOS

Conciliación entre los Ingresos Presupuestarios y Contables

Del 1 de enero al 30 de junio de 2022

(Cifras en Pesos)



Tribunal Unitario de Justicia Penal para Adolescentes



<b>1. Total de Ingresos Presupuestarios</b>	<b>14,875,317</b>
<b>2. Más Ingresos Contables No Presupuestarios</b>	<b>-</b>
2.1 Ingresos Financieros	-
2.2 Incremento por Variación de Inventarios	-
2.3 Disminución del Exceso de Estimaciones por Pérdida o Deterioro u Obsolescencia	-
2.4 Disminución del Exceso de Provisiones	-
2.5 Otros Ingresos y Beneficios Varios	-
2.6 Otros Ingresos Contables No Presupuestarios	-
<b>3. Menos Ingresos Presupuestarios No Contables</b>	<b>-</b>
3.1 Aprovechamientos Patrimoniales	-
3.2 Ingresos Derivados de Financiamientos	-
3.3 Otros Ingresos Presupuestarios No Contables	-
<b>4. Total de Ingresos Contables</b>	<b>14,875,317</b>



Tribunal Unitario de Justicia Penal para Adolescentes

TRIBUNAL UNITARIO DE JUSTICIA PENAL PARA ADOLESCENTES DEL ESTADO DE MORELOS  
Conciliación entre los Egresos Presupuestarios y los Gastos Contables  
Del 1 de enero al 30 de junio de 2022  
(Cifras en Pesos)



<b>1. Total de Egresos Presupuestarios</b>	<b>12,751,825</b>
<b>2. Menos Egresos Presupuestarios No Contables</b>	<b>13,000</b>
2.1 Materias Primas y Materiales de Producción y Comercialización	-
2.2 Materiales y Suministros	-
2.3 Mobiliario y Equipo de Administración	-
2.4 Mobiliario y Equipo Educativo y Recreativo	-
2.5 Equipo e Instrumental Médico y de Laboratorio	-
2.6 Vehículos y Equipo de Transporte	-
2.7 Equipo de Defensa y Seguridad	-
2.8 Maquinaria, Otros Equipos y Herramientas	-
2.9 Activos Biológicos	-
2.10 Bienes Inmuebles	-
2.11 Activos Intangibles	13,000
2.12 Obra Pública en Bienes de Dominio Público	-
2.13 Obra Pública en Bienes Propios	-
2.14 Acciones y Participaciones de Capital	-
2.15 Compra de Títulos y Valores	-
2.16 Concesión de Préstamos	-
2.17 Inversiones en Fideicomisos, Mandatos y Otros Análogos	-
2.18 Provisiones para Contingencias y Otras Erogaciones Especiales	-
2.19 Amortización de la Deuda Pública	-
2.20 Adeudos de Ejercicios Fiscales Anteriores (ADEFAS)	-
2.21 Otros Egresos Presupuestarios No Contables	-
<b>3. Más Gastos Contables No Presupuestarios</b>	<b>131,432</b>
3.1 Estimaciones, Depreciaciones, Deterioros, Obsolescencia y Amortizaciones	131,432
3.2 Provisiones	-
3.3 Disminución de Inventarios	-
3.4 Aumento por Insuficiencia de Estimaciones por Pérdida o Deterioro u Obsolescencia	-
3.5 Aumento por Insuficiencia de Provisiones	-
3.6 Otros Gastos	-
3.7 Otros Gastos Contables No Presupuestarios	-
<b>4. Total de Gastos Contables</b>	<b>12,870,257</b>







Tribunal Unitario de Justicia Penal para Adolescentes

PODER JUDICIAL DEL ESTADO DE MORELOS

# Información Presupuestaria

CUENTA PÚBLICA  
TRIBUNAL UNITARIO DE JUSTICIA PENAL PARA  
ADOLESCENTES DEL ESTADO DE MORELOS  
ENERO - JUNIO

2022



Concepto	Estimado / Aprobado	Devengado	Recaudado / Pagado
<b>A. Ingresos Totales (A = A1 + A2 + A3)</b>	<b>25,000,000</b>	<b>14,875,317</b>	<b>14,755,430</b>
A1. Ingresos de Libre Disposición	25,000,000	14,875,317	14,755,430
A2. Transferencias Federales Etiquetadas	-	-	-
A3. Financiamiento Neto	-	-	-
<b>B. Egresos Presupuestarios (B = B1 + B2)</b>	<b>25,000,000</b>	<b>12,751,825</b>	<b>10,616,888</b>
B1. Gasto No Etiquetado (sin incluir Amortización de la Deuda Pública)	25,000,000	12,751,825	10,616,888
B2. Gasto Etiquetado (sin incluir Amortización de la Deuda Pública)	-	-	-
<b>C. Remanentes del Ejercicio Anterior (C = C1 + C2)</b>	<b>-</b>	<b>-</b>	<b>-</b>
C1. Remanentes de Ingresos de Libre Disposición aplicados en el periodo	-	-	-
C2. Remanentes de Transferencias Federales Etiquetadas aplicados en el periodo	-	-	-
<b>I. Balance Presupuestario (I = A - B + C)</b>	<b>-</b>	<b>2,123,492</b>	<b>4,138,542</b>
<b>II. Balance Presupuestario sin Financiamiento Neto (II = I - A3)</b>	<b>-</b>	<b>2,123,492</b>	<b>4,138,542</b>
<b>III. Balance Presupuestario sin Financiamiento Neto y sin Remanentes del Ejercicio Anterior (III = II - C)</b>	<b>-</b>	<b>2,123,492</b>	<b>4,138,542</b>

Concepto	Aprobado	Devengado	Pagado
<b>E. Intereses, Comisiones y Gastos de la Deuda (E = E1 + E2)</b>	<b>-</b>	<b>-</b>	<b>-</b>
E1. Intereses, Comisiones y Gastos de la Deuda con Gasto No Etiquetado	-	-	-
E2. Intereses, Comisiones y Gastos de la Deuda con Gasto Etiquetado	-	-	-
<b>IV. Balance Primario (IV = III + E)</b>	<b>-</b>	<b>2,123,492</b>	<b>4,138,542</b>

Concepto	Estimado / Aprobado	Devengado	Recaudado / Pagado
<b>F. Financiamiento (F = F1 + F2)</b>	<b>-</b>	<b>-</b>	<b>-</b>
F1. Financiamiento con Fuente de Pago de Ingresos de Libre Disposición	-	-	-
F2. Financiamiento con Fuente de Pago de Transferencias Federales Etiquetadas	-	-	-
<b>G. Amortización de la Deuda (G = G1 + G2)</b>	<b>-</b>	<b>-</b>	<b>-</b>
G1. Amortización de la Deuda Pública con Gasto No Etiquetado	-	-	-
G2. Amortización de la Deuda Pública con Gasto Etiquetado	-	-	-
<b>A3. Financiamiento Neto (A3 = F - G)</b>	<b>-</b>	<b>-</b>	<b>-</b>

Concepto	Estimado / Aprobado	Devengado	Recaudado / Pagado
<b>A1. Ingresos de Libre Disposición</b>	<b>25,000,000</b>	<b>14,875,317</b>	<b>14,755,430</b>
<b>A3.1 Financiamiento Neto con Fuente de Pago de Ingresos de Libre Disposición (A3.1 = F1 - G1)</b>	<b>-</b>	<b>-</b>	<b>-</b>
F1. Financiamiento con Fuente de Pago de Ingresos de Libre Disposición	-	-	-
G1. Amortización de la Deuda Pública con Gasto No Etiquetado	-	-	-
<b>B1. Gasto No Etiquetado (sin incluir Amortización de la Deuda Pública)</b>	<b>25,000,000</b>	<b>12,751,825</b>	<b>10,616,888</b>
<b>C1. Remanentes de Ingresos de Libre Disposición aplicados en el periodo</b>	<b>-</b>	<b>-</b>	<b>-</b>
<b>V. Balance Presupuestario de Recursos Disponibles (V = A1 + A3.1 - B1 + C1)</b>	<b>-</b>	<b>2,123,492</b>	<b>4,138,542</b>
<b>VI. Balance Presupuestario de Recursos Disponibles sin Financiamiento Neto (VI = V - A3.1)</b>	<b>-</b>	<b>2,123,492</b>	<b>4,138,542</b>

Concepto	Estimado / Aprobado	Devengado	Recaudado / Pagado
<b>A2. Transferencias Federales Etiquetadas</b>	<b>-</b>	<b>-</b>	<b>-</b>
<b>A3.2 Financiamiento Neto con Fuente de Pago de Transferencias Federales Etiquetadas (A3.2 = F2 - G2)</b>	<b>-</b>	<b>-</b>	<b>-</b>
F2. Financiamiento con Fuente de Pago de Transferencias Federales Etiquetadas	-	-	-
G2. Amortización de la Deuda Pública con Gasto Etiquetado	-	-	-
<b>B2. Gasto Etiquetado (sin incluir Amortización de la Deuda Pública)</b>	<b>-</b>	<b>-</b>	<b>-</b>
<b>C2. Remanentes de Transferencias Federales Etiquetadas aplicados en el periodo</b>	<b>-</b>	<b>-</b>	<b>-</b>
<b>VII. Balance Presupuestario de Recursos Etiquetados (VII = A2 + A3.2 - B2 + C2)</b>	<b>-</b>	<b>-</b>	<b>-</b>
<b>VIII. Balance Presupuestario de Recursos Etiquetados sin Financiamiento Neto (VIII = VII - A3.2)</b>	<b>-</b>	<b>-</b>	<b>-</b>

Rubro de Ingresos	Ingreso					Diferencia (6 = 5 - 1)
	Estimado	Ampliaciones y Reducciones	Modificado	Devengado	Recaudado	
	(1)	(2)	(3 = 1 + 2)	(4)	(5)	
Impuestos	-	-	-	-	-	-
Cuotas y Aportaciones de Seguridad Social	-	-	-	-	-	-
Contribuciones de Mejoras	-	-	-	-	-	-
Derechos	-	-	-	-	-	-
Productos	-	71,651	71,651	71,651	71,651	71,651
Aprovechamientos	-	-	-	-	-	-
Ingresos por Venta de Bienes, Prestación de Servicios y Otros Ingresos	-	122,960	122,960	122,960	122,960	122,960
Participaciones, Aportaciones, Convenios, Incentivos Derivados de la Colaboración Fiscal y Fondos Distintos de Aportaciones	-	-	-	-	-	-
Transferencias, Asignaciones, Subsidios y Subvenciones, y Pensiones y Jubilaciones	25,000,000	(437,115)	24,562,885	14,680,706	14,560,819	(10,439,181)
Ingresos Derivados de Financiamientos	-	-	-	-	-	-
<b>Total</b>	<b>25,000,000</b>	<b>(242,504)</b>	<b>24,757,496</b>	<b>14,875,317</b>	<b>14,755,430</b>	<b>(10,244,570)</b>
				<b>Ingresos excedentes</b>		

Estado Analítico de Ingresos Por Fuente de Financiamiento	Ingreso					Diferencia (6 = 5 - 1)
	Estimado	Ampliaciones y Reducciones	Modificado	Devengado	Recaudado	
	(1)	(2)	(3 = 1 + 2)	(4)	(5)	
<b>Ingresos del Poder Ejecutivo Federal o Estatal y de los Municipios</b>	-	-	-	-	-	-
Impuestos	-	-	-	-	-	-
Cuotas y Aportaciones de Seguridad Social	-	-	-	-	-	-
Contribuciones de Mejoras	-	-	-	-	-	-
Derechos	-	-	-	-	-	-
Productos <sup>1</sup>	-	-	-	-	-	-
Aprovechamientos <sup>2</sup>	-	-	-	-	-	-
Participaciones, Aportaciones, Convenios, Incentivos Derivados de la Colaboración Fiscal y Fondos Distintos de Aportaciones	-	-	-	-	-	-
Transferencias, Asignaciones, Subsidios y Subvenciones, y Pensiones y Jubilaciones	-	-	-	-	-	-
<b>Ingresos de los Entes Públicos de los Poderes Legislativo y Judicial, de los Órganos Autónomos y del Sector Paraestatal o Paramunicipal, así como de las Empresas Productivas del Estado</b>	<b>25,000,000</b>	<b>(242,504)</b>	<b>24,757,496</b>	<b>14,875,317</b>	<b>14,755,430</b>	<b>(10,244,570)</b>
Cuotas y Aportaciones de Seguridad Social	-	-	-	-	-	-
Productos <sup>1</sup>	-	71,651	71,651	71,651	71,651	71,651
Ingresos por Venta de Bienes, Prestación de Servicios y Otros Ingresos <sup>3</sup>	-	122,960	122,960	122,960	122,960	122,960
Transferencias, Asignaciones, Subsidios y Subvenciones, y Pensiones y Jubilaciones	25,000,000	(437,115)	24,562,885	14,680,706	14,560,819	(10,439,181)
<b>Ingresos Derivados de Financiamientos</b>	-	-	-	-	-	-
Ingresos Derivados de Financiamientos	-	-	-	-	-	-
<b>Total</b>	<b>25,000,000</b>	<b>(242,504)</b>	<b>24,757,496</b>	<b>14,875,317</b>	<b>14,755,430</b>	<b>(10,244,570)</b>
				<b>Ingresos excedentes</b>		

<sup>1</sup> Incluye intereses que generan las cuentas bancarias de los entes públicos en productos.

<sup>2</sup> Incluye donativos en efectivo del Poder Ejecutivo, entre otros aprovechamientos.

<sup>3</sup> Se refiere a los ingresos propios obtenidos por los Poderes Legislativo y Judicial, los Órganos Autónomos y las entidades de la administración pública paraestatal y paramunicipal, por sus actividades diversas no inherentes a su operación que generan recursos y que no sean ingresos por venta de bienes o prestación de servicios, tales como donativos en efectivo, entre otros.

Concepto	Ingreso					Diferencia
	Estimado	Ampliaciones/ (Reducciones)	Modificado	Devengado	Recaudado	
<b>Ingresos de Libre Disposición</b>						
<i>Impuestos</i>	-	-	-	-	-	-
<i>Cuotas y Aportaciones de Seguridad Social</i>	-	-	-	-	-	-
<i>Contribuciones de Mejoras</i>	-	-	-	-	-	-
<i>Derechos</i>	-	-	-	-	-	-
<i>Productos</i>	-	71,651	71,651	71,651	71,651	71,651
<i>Aprovechamientos</i>	-	-	-	-	-	-
<i>Ingresos por Venta de Bienes y Prestación de Servicios</i>	-	122,960	122,960	122,960	122,960	122,960
<i>Participaciones</i>	-	-	-	-	-	-
Fondo General de Participaciones	-	-	-	-	-	-
Fondo de Fomento Municipal	-	-	-	-	-	-
Fondo de Fiscalización y Recaudación	-	-	-	-	-	-
Fondo de Compensación	-	-	-	-	-	-
Fondo de Extracción de Hidrocarburos	-	-	-	-	-	-
Impuesto Especial Sobre Producción y Servicios	-	-	-	-	-	-
0.136% de la Recaudación Federal Participable	-	-	-	-	-	-
3.17% Sobre Extracción de Petróleo	-	-	-	-	-	-
Gasolinas y Diésel	-	-	-	-	-	-
Fondo del Impuesto Sobre la Renta	-	-	-	-	-	-
Fondo de Estabilización de los Ingresos de las Ent. Fed.	-	-	-	-	-	-
<i>Incentivos Derivados de la Colaboración Fiscal</i>	-	-	-	-	-	-
Tenencia o Uso de Vehículos	-	-	-	-	-	-
Fondo de Compensación ISAN	-	-	-	-	-	-
Impuesto Sobre Automóviles Nuevos	-	-	-	-	-	-
Fondo de Compensación de Repecos-Intermedios	-	-	-	-	-	-
Otros Incentivos Económicos	-	-	-	-	-	-
<i>Transferencias y Asignaciones</i>	25,000,000	(437,115)	24,562,885	14,680,706	14,560,819	(10,439,181)
<i>Convenios</i>	-	-	-	-	-	-
Otros Convenios y Subsidios	-	-	-	-	-	-
<i>Otros Ingresos de Libre Disposición</i>	-	-	-	-	-	-
Participaciones en Ingresos Locales	-	-	-	-	-	-
Otros Ingresos de Libre Disposición	-	-	-	-	-	-
<b>Total de Ingresos de Libre Disposición</b>	<b>25,000,000</b>	<b>(242,504)</b>	<b>24,757,496</b>	<b>14,875,317</b>	<b>14,755,430</b>	<b>(10,244,570)</b>
<b>Ingresos Excedentes de Ingresos de Libre Disposición</b>						
<b>Transferencias Federales Etiquetadas</b>						
<i>Aportaciones</i>	-	-	-	-	-	-
Fondo de Aport. para la Nómina Educativa y Gto. Op.	-	-	-	-	-	-
Fondo de Aportaciones para los Servicios de Salud	-	-	-	-	-	-
Fondo de Aportaciones para la Infraestructura Social	-	-	-	-	-	-
Fondo de Aport. para el Fortalecimiento de los Municipios y de las Demarcaciones Territoriales del Distrito Federal	-	-	-	-	-	-
Fondo de Aportaciones Múltiples	-	-	-	-	-	-
Fondo de Aport. para la Educación Tec. y de Adultos	-	-	-	-	-	-
Fondo de Aportaciones para la Seguridad Pública de los Estados y del Distrito Federal	-	-	-	-	-	-
Fondo de Aportaciones para el Fortalecimiento de las Entidades Federativas	-	-	-	-	-	-
<i>Convenios</i>	-	-	-	-	-	-
Convenios de Protección Social en Salud	-	-	-	-	-	-
Convenios de Descentralización	-	-	-	-	-	-
Convenios de Reasignación	-	-	-	-	-	-
Otros Convenios y Subsidios	-	-	-	-	-	-
<i>Fondos Distintos de Aportaciones</i>	-	-	-	-	-	-
Fondo para Entidades Federativas y Municipios Productores de Hidrocarburos	-	-	-	-	-	-
Fondo Minero	-	-	-	-	-	-
<i>Transferencias, Asignaciones, Subsidios y Subvenciones, y Pensiones y Jubilaciones</i>	-	-	-	-	-	-
<i>Otras Transferencias Federales Etiquetadas</i>	-	-	-	-	-	-
<b>Total de Transferencias Federales Etiquetadas</b>	<b>-</b>	<b>-</b>	<b>-</b>	<b>-</b>	<b>-</b>	<b>-</b>
<b>Ingresos Derivados de Financiamientos</b>						
<i>Ingresos Derivados de Financiamientos</i>	-	-	-	-	-	-
<b>Total de Ingresos</b>	<b>25,000,000</b>	<b>(242,504)</b>	<b>24,757,496</b>	<b>14,875,317</b>	<b>14,755,430</b>	<b>(10,244,570)</b>
<b>Datos Informativos</b>						
1. Ingresos Derivados de Financiamientos con Fuente de Pago de Ingresos de Libre Disposición	-	-	-	-	-	-
2. Ingresos Derivados de Financiamientos con Fuente de Pago de Transferencias Federales Etiquetadas	-	-	-	-	-	-
3. Ingresos Derivados de Financiamientos	-	-	-	-	-	-

Concepto	Egresos					Subejercicio 6 = ( 3 - 4 )
	Aprobado	Ampliaciones/ (Reducciones)	Modificado	Devengado	Pagado	
	1	2	3 = ( 1 + 2 )	4	5	
<b>Servicios Personales</b>	<b>20,029,709</b>	<b>(946,657)</b>	<b>19,083,052</b>	<b>9,648,053</b>	<b>7,842,190</b>	<b>9,434,999</b>
Remuneraciones al Personal de Carácter Permanente	10,668,190	730,808	11,398,998	5,657,668	5,657,669	5,741,330
Remuneraciones al Personal de Carácter Transitorio	-	2,812	2,812	2,812	2,812	-
Remuneraciones Adicionales y Especiales	3,807,183	(862,181)	2,945,002	1,563,867	1,098	1,381,135
Seguridad Social	2,511,454	(366,834)	2,144,620	1,220,646	977,551	923,974
Otras Prestaciones Sociales y Económicas	3,042,882	(451,262)	2,591,620	1,203,060	1,203,060	1,388,560
Previsiones	-	-	-	-	-	-
Pago de Estímulos a Servidores Públicos	-	-	-	-	-	-
<b>Materiales y Suministros</b>	<b>526,369</b>	<b>(12,006)</b>	<b>514,363</b>	<b>205,200</b>	<b>205,200</b>	<b>309,163</b>
Materiales de Admón, Emisión de Doctos. y Artículos Oficiales	161,333	35,478	196,811	43,939	43,939	152,872
Alimentos y Utensilios	16,000	1,714	17,714	12,562	12,562	5,152
Materias Primas y Materiales de Producción y Comercialización	-	-	-	-	-	-
Materiales y Artículos de Construcción y de Reparación	12,000	(3,000)	9,000	360	360	8,640
Productos Químicos, Farmacéuticos y de Laboratorio	51,667	(18,287)	33,380	4,994	4,994	28,386
Combustibles, Lubricantes y Aditivos	222,769	(8,471)	214,298	127,474	127,474	86,824
Vestuario, Blancos, Prendas de Protección y Artículos Deportivos	2,600	1,010	3,610	3,010	3,010	600
Materiales y Suministros Para Seguridad	-	-	-	-	-	-
Herramientas, Refacciones y Accesorios Menores	60,000	(20,450)	39,550	12,861	12,861	26,689
<b>Servicios Generales</b>	<b>2,359,217</b>	<b>(13,578)</b>	<b>2,345,639</b>	<b>1,240,202</b>	<b>1,240,202</b>	<b>1,105,437</b>
Servicios Básicos	391,300	117,497	508,797	221,112	221,112	287,685
Servicios de Arrendamiento	69,598	6,087	75,685	39,056	39,056	36,629
Servicios Profesionales, Científicos, Técnicos y Otros Servicios	1,523,771	(161,929)	1,361,842	796,955	796,955	564,887
Servicios Financieros, Bancarios y Comerciales	25,300	27,205	52,505	35,998	35,998	16,507
Servicios de Instalación, Reparación, Mantto. y Conservación	225,480	(11,727)	213,753	94,560	94,560	119,193
Servicios de Comunicación Social y Publicidad	87,768	7,888	95,656	39,440	39,440	56,216
Servicios de Traslado y Viáticos	26,000	(3,932)	22,068	5,948	5,948	16,120
Servicios Oficiales	4,000	1,000	5,000	-	-	5,000
Otros Servicios Generales	6,000	4,333	10,333	7,133	7,133	3,200
<b>Transferencias, Asignaciones, Subsidios y Otras Ayudas</b>	<b>2,084,705</b>	<b>701,737</b>	<b>2,786,442</b>	<b>1,645,370</b>	<b>1,316,296</b>	<b>1,141,072</b>
Transferencias Internas y Asignaciones al Sector Público	-	-	-	-	-	-
Transferencias al Resto del Sector Público	-	-	-	-	-	-
Subsidios y Subvenciones	-	-	-	-	-	-
Ayudas Sociales	-	-	-	-	-	-
Pensiones y Jubilaciones	2,084,705	701,737	2,786,442	1,645,370	1,316,296	1,141,072
Transferencias a Fideicomisos, Mandatos y Otros Análogos	-	-	-	-	-	-
Transferencias a la Seguridad Social	-	-	-	-	-	-
Donativos	-	-	-	-	-	-
Transferencias al Exterior	-	-	-	-	-	-
<b>Bienes Muebles, Inmuebles e Intangibles</b>	<b>-</b>	<b>28,000</b>	<b>28,000</b>	<b>13,000</b>	<b>13,000</b>	<b>15,000</b>
Mobiliario y Equipo de Administración	-	-	-	-	-	-
Mobiliario y Equipo Educativo y Recreativo	-	-	-	-	-	-
Equipo e Instrumental Médico y de Laboratorio	-	-	-	-	-	-
Vehículos y Equipo de Transporte	-	-	-	-	-	-
Equipo de Defensa y Seguridad	-	-	-	-	-	-
Maquinaria, Otros Equipos y Herramientas	-	-	-	-	-	-
Activos Biológicos	-	-	-	-	-	-
Bienes Inmuebles	-	-	-	-	-	-
Activos Intangibles	-	28,000	28,000	13,000	13,000	15,000
<b>Inversión Pública</b>	<b>-</b>	<b>-</b>	<b>-</b>	<b>-</b>	<b>-</b>	<b>-</b>
Obra Pública en Bienes de Dominio Público	-	-	-	-	-	-
Obra Pública en Bienes Propios	-	-	-	-	-	-
Proyectos Productivos y Acciones de Fomento	-	-	-	-	-	-
<b>Inversiones Financieras y Otras Provisiones</b>	<b>-</b>	<b>-</b>	<b>-</b>	<b>-</b>	<b>-</b>	<b>-</b>
Inversiones Para el Fomento de Actividades Productivas	-	-	-	-	-	-
Acciones y Participaciones de Capital	-	-	-	-	-	-
Compra de Títulos y Valores	-	-	-	-	-	-
Concesión de Préstamos	-	-	-	-	-	-
Inversiones en Fideicomisos, Mandatos y Otros Análogos	-	-	-	-	-	-
Otras Inversiones Financieras	-	-	-	-	-	-
Provisiones para Contingencias y Otras Erogaciones Especiales	-	-	-	-	-	-
<b>Participaciones y Aportaciones</b>	<b>-</b>	<b>-</b>	<b>-</b>	<b>-</b>	<b>-</b>	<b>-</b>
Participaciones	-	-	-	-	-	-
Aportaciones	-	-	-	-	-	-
Convenios	-	-	-	-	-	-
<b>Deuda Pública</b>	<b>-</b>	<b>-</b>	<b>-</b>	<b>-</b>	<b>-</b>	<b>-</b>
Amortización de la Deuda Pública	-	-	-	-	-	-
Intereses de la Deuda Pública	-	-	-	-	-	-
Comisiones de la Deuda Pública	-	-	-	-	-	-
Gastos de la Deuda Pública	-	-	-	-	-	-
Costo por Coberturas	-	-	-	-	-	-
Apoyos Financieros	-	-	-	-	-	-
Adeudos de Ejercicios Fiscales Anteriores (Adefas)	-	-	-	-	-	-
<b>Total del Gasto</b>	<b>25,000,000</b>	<b>(242,504)</b>	<b>24,757,496</b>	<b>12,751,825</b>	<b>10,616,888</b>	<b>12,005,671</b>

Concepto	Egresos					Subejercicio
	Aprobado	Ampliaciones / (Reducciones)	Modificado	Devengado	Pagado	
<b>Gasto No Etiquetado</b>	<b>25,000,000</b>	<b>(242,504)</b>	<b>24,757,496</b>	<b>12,751,825</b>	<b>10,616,888</b>	<b>12,005,671</b>
<b>Servicios Personales</b>	<b>20,029,709</b>	<b>(946,657)</b>	<b>19,083,052</b>	<b>9,648,053</b>	<b>7,842,190</b>	<b>9,434,999</b>
Remuneraciones al Personal de Carácter Permanente	10,668,190	730,808	11,398,998	5,657,668	5,657,669	5,741,330
Remuneraciones al Personal de Carácter Transitorio	-	2,812	2,812	2,812	2,812	-
Remuneraciones Adicionales y Especiales	3,807,183	(862,181)	2,945,002	1,563,867	1,098	1,381,135
Seguridad Social	2,511,454	(366,834)	2,144,620	1,220,646	977,551	923,974
Otras Prestaciones Sociales y Económicas	3,042,882	(451,262)	2,591,620	1,203,060	1,203,060	1,388,560
Previsiones	-	-	-	-	-	-
Pago de Estímulos a Servidores Públicos	-	-	-	-	-	-
<b>Materiales y Suministros</b>	<b>526,369</b>	<b>(12,006)</b>	<b>514,363</b>	<b>205,200</b>	<b>205,200</b>	<b>309,163</b>
Materiales de Admón., Emisión de Doctos. y Art. Oficiales	161,333	35,478	196,811	43,939	43,939	152,872
Alimentos y Utensilios	16,000	1,714	17,714	12,562	12,562	5,152
Materias Primas y Materiales de Prod. y Comercialización	-	-	-	-	-	-
Materiales y Artículos de Construcción y de Reparación	12,000	(3,000)	9,000	360	360	8,640
Productos Químicos, Farmacéuticos y de Laboratorio	51,667	(18,287)	33,380	4,994	4,994	28,386
Combustibles, Lubricantes y Aditivos	222,769	(8,471)	214,298	127,474	127,474	86,824
Vestuario, Blancos, Prendas de Protección y Art. Deportivos	2,600	1,010	3,610	3,010	3,010	600
Materiales y Suministros Para Seguridad	-	-	-	-	-	-
Herramientas, Refacciones y Accesorios Menores	60,000	(20,450)	39,550	12,861	12,861	26,689
<b>Servicios Generales</b>	<b>2,359,217</b>	<b>(13,578)</b>	<b>2,345,639</b>	<b>1,240,202</b>	<b>1,240,202</b>	<b>1,105,437</b>
Servicios Básicos	391,300	117,497	508,797	221,112	221,112	287,685
Servicios de Arrendamiento	69,598	6,087	75,685	39,056	39,056	36,629
Servicios Profesionales, Científicos, Técnicos y Otros Serv.	1,523,771	(161,929)	1,361,842	796,955	796,955	564,887
Servicios Financieros, Bancarios y Comerciales	25,300	27,205	52,505	35,998	35,998	16,507
Servicios de Instalación, Reparación, Mantto. y Conservación	225,480	(11,727)	213,753	94,560	94,560	119,193
Servicios de Comunicación Social y Publicidad	87,768	7,888	95,656	39,440	39,440	56,216
Servicios de Traslado y Viáticos	26,000	(3,932)	22,068	5,948	5,948	16,120
Servicios Oficiales	4,000	1,000	5,000	-	-	5,000
Otros Servicios Generales	6,000	4,333	10,333	7,133	7,133	3,200
<b>Transferencias, Asignaciones, Subsidios y Otras Ayudas</b>	<b>2,084,705</b>	<b>701,737</b>	<b>2,786,442</b>	<b>1,645,370</b>	<b>1,316,296</b>	<b>1,141,072</b>
Transferencias Internas y Asignaciones al Sector Público	-	-	-	-	-	-
Transferencias al Resto del Sector Público	-	-	-	-	-	-
Subsidios y Subvenciones	-	-	-	-	-	-
Ayudas Sociales	-	-	-	-	-	-
Pensiones y Jubilaciones	2,084,705	701,737	2,786,442	1,645,370	1,316,296	1,141,072
Transferencias a Fideicomisos, Mandatos y Otros Análogos	-	-	-	-	-	-
Transferencias a la Seguridad Social	-	-	-	-	-	-
Donativos	-	-	-	-	-	-
Transferencias al Exterior	-	-	-	-	-	-
<b>Bienes Muebles, Inmuebles e Intangibles</b>	<b>-</b>	<b>28,000</b>	<b>28,000</b>	<b>13,000</b>	<b>13,000</b>	<b>15,000</b>
Mobiliario y Equipo de Administración	-	-	-	-	-	-
Mobiliario y Equipo Educativo y Recreativo	-	-	-	-	-	-
Equipo e Instrumental Médico y de Laboratorio	-	-	-	-	-	-
Vehículos y Equipo de Transporte	-	-	-	-	-	-
Equipo de Defensa y Seguridad	-	-	-	-	-	-
Maquinaria, Otros Equipos y Herramientas	-	-	-	-	-	-
Activos Biológicos	-	-	-	-	-	-
Bienes Inmuebles	-	-	-	-	-	-
Activos Intangibles	-	28,000	28,000	13,000	13,000	15,000
<b>Inversión Pública</b>	<b>-</b>	<b>-</b>	<b>-</b>	<b>-</b>	<b>-</b>	<b>-</b>
Obra Pública en Bienes de Dominio Público	-	-	-	-	-	-
Obra Pública en Bienes Propios	-	-	-	-	-	-
Proyectos Productivos y Acciones de Fomento	-	-	-	-	-	-
<b>Inversiones Financieras y Otras Provisiones</b>	<b>-</b>	<b>-</b>	<b>-</b>	<b>-</b>	<b>-</b>	<b>-</b>
Inversiones Para el Fomento de Actividades Productivas	-	-	-	-	-	-
Acciones y Participaciones de Capital	-	-	-	-	-	-
Compra de Títulos y Valores	-	-	-	-	-	-
Concesión de Préstamos	-	-	-	-	-	-
Inversiones en Fideicomisos, Mandatos y Otros Análogos	-	-	-	-	-	-
Fideicomiso de Desastres Naturales (Informativo)	-	-	-	-	-	-
Otras Inversiones Financieras	-	-	-	-	-	-
Provisiones para Contingencias y Otras Erogaciones Especiales	-	-	-	-	-	-
<b>Participaciones y Aportaciones</b>	<b>-</b>	<b>-</b>	<b>-</b>	<b>-</b>	<b>-</b>	<b>-</b>
Participaciones	-	-	-	-	-	-
Aportaciones	-	-	-	-	-	-
Convenios	-	-	-	-	-	-
<b>Deuda Pública</b>	<b>-</b>	<b>-</b>	<b>-</b>	<b>-</b>	<b>-</b>	<b>-</b>
Amortización de la Deuda Pública	-	-	-	-	-	-
Intereses de la Deuda Pública	-	-	-	-	-	-
Comisiones de la Deuda Pública	-	-	-	-	-	-
Gastos de la Deuda Pública	-	-	-	-	-	-
Costo por Coberturas	-	-	-	-	-	-
Apoys Financieros	-	-	-	-	-	-
Adeudos de Ejercicios Fiscales Anteriores (Adefas)	-	-	-	-	-	-



Concepto	Egresos					Subejercicio
	Aprobado	Ampliaciones / (Reducciones)	Modificado	Devengado	Pagado	
<b>Gasto Etiquetado</b>	-	-	-	-	-	-
<b>Servicios Personales</b>	-	-	-	-	-	-
Remuneraciones al Personal de Carácter Permanente	-	-	-	-	-	-
Remuneraciones al Personal de Carácter Transitorio	-	-	-	-	-	-
Remuneraciones Adicionales y Especiales	-	-	-	-	-	-
Seguridad Social	-	-	-	-	-	-
Otras Prestaciones Sociales y Económicas	-	-	-	-	-	-
Previsiones	-	-	-	-	-	-
Pago de Estímulos a Servidores Públicos	-	-	-	-	-	-
<b>Materiales y Suministros</b>	-	-	-	-	-	-
Materiales de Admón., Emisión de Doctos. y Art. Oficiales	-	-	-	-	-	-
Alimentos y Utensilios	-	-	-	-	-	-
Materias Primas y Materiales de Prod. y Comercialización	-	-	-	-	-	-
Materiales y Artículos de Construcción y de Reparación	-	-	-	-	-	-
Productos Químicos, Farmacéuticos y de Laboratorio	-	-	-	-	-	-
Combustibles, Lubricantes y Aditivos	-	-	-	-	-	-
Vestuario, Blancos, Prendas de Protección y Art. Deportivos	-	-	-	-	-	-
Materiales y Suministros Para Seguridad	-	-	-	-	-	-
Herramientas, Refacciones y Accesorios Menores	-	-	-	-	-	-
<b>Servicios Generales</b>	-	-	-	-	-	-
Servicios Básicos	-	-	-	-	-	-
Servicios de Arrendamiento	-	-	-	-	-	-
Servicios Profesionales, Científicos, Técnicos y Otros Serv.	-	-	-	-	-	-
Servicios Financieros, Bancarios y Comerciales	-	-	-	-	-	-
Servicios de Instalación, Reparación, Mantto. y Conservación	-	-	-	-	-	-
Servicios de Comunicación Social y Publicidad	-	-	-	-	-	-
Servicios de Traslado y Viáticos	-	-	-	-	-	-
Servicios Oficiales	-	-	-	-	-	-
Otros Servicios Generales	-	-	-	-	-	-
<b>Transferencias, Asignaciones, Subsidios y Otras Ayudas</b>	-	-	-	-	-	-
Transferencias Internas y Asignaciones al Sector Público	-	-	-	-	-	-
Transferencias al Resto del Sector Público	-	-	-	-	-	-
Subsidios y Subvenciones	-	-	-	-	-	-
Ayudas Sociales	-	-	-	-	-	-
Pensiones y Jubilaciones	-	-	-	-	-	-
Transferencias a Fideicomisos, Mandatos y Otros Análogos	-	-	-	-	-	-
Transferencias a la Seguridad Social	-	-	-	-	-	-
Donativos	-	-	-	-	-	-
Transferencias al Exterior	-	-	-	-	-	-
<b>Bienes Muebles, Inmuebles e Intangibles</b>	-	-	-	-	-	-
Mobiliario y Equipo de Administración	-	-	-	-	-	-
Mobiliario y Equipo Educativo y Recreativo	-	-	-	-	-	-
Equipo e Instrumental Médico y de Laboratorio	-	-	-	-	-	-
Vehículos y Equipo de Transporte	-	-	-	-	-	-
Equipo de Defensa y Seguridad	-	-	-	-	-	-
Maquinaria, Otros Equipos y Herramientas	-	-	-	-	-	-
Activos Biológicos	-	-	-	-	-	-
Bienes Inmuebles	-	-	-	-	-	-
Activos Intangibles	-	-	-	-	-	-
<b>Inversión Pública</b>	-	-	-	-	-	-
Obra Pública en Bienes de Dominio Público	-	-	-	-	-	-
Obra Pública en Bienes Propios	-	-	-	-	-	-
Proyectos Productivos y Acciones de Fomento	-	-	-	-	-	-
<b>Inversiones Financieras y Otras Provisiones</b>	-	-	-	-	-	-
Inversiones Para el Fomento de Actividades Productivas	-	-	-	-	-	-
Acciones y Participaciones de Capital	-	-	-	-	-	-
Compra de Títulos y Valores	-	-	-	-	-	-
Concesión de Préstamos	-	-	-	-	-	-
Inversiones en Fideicomisos, Mandatos y Otros Análogos	-	-	-	-	-	-
Fideicomiso de Desastres Naturales (Informativo)	-	-	-	-	-	-
Otras Inversiones Financieras	-	-	-	-	-	-
Provisiones para Contingencias y Otras Erogaciones Especiales	-	-	-	-	-	-
<b>Participaciones y Aportaciones</b>	-	-	-	-	-	-
Participaciones	-	-	-	-	-	-
Aportaciones	-	-	-	-	-	-
Convenios	-	-	-	-	-	-
<b>Deuda Pública</b>	-	-	-	-	-	-
Amortización de la Deuda Pública	-	-	-	-	-	-
Intereses de la Deuda Pública	-	-	-	-	-	-
Comisiones de la Deuda Pública	-	-	-	-	-	-
Gastos de la Deuda Pública	-	-	-	-	-	-
Costo por Coberturas	-	-	-	-	-	-
Apoyos Financieros	-	-	-	-	-	-
Adeudos de Ejercicios Fiscales Anteriores (Adefas)	-	-	-	-	-	-
<b>Total de Egresos</b>	<b>25,000,000</b>	<b>(242,504)</b>	<b>24,757,496</b>	<b>12,751,825</b>	<b>10,616,888</b>	<b>12,005,671</b>

**TRIBUNAL UNITARIO DE JUSTICIA PENAL PARA ADOLESCENTES DEL ESTADO DE MORELOS**  
**Estado Analítico del Ejercicio del Presupuesto de Egresos**  
**Clasificación Administrativa**  
**Del 1 de enero al 30 de junio de 2022**  
**(Cifras en Pesos)**

Concepto	Egresos					Subejercicio
	Aprobado	Ampliaciones/ (Reducciones)	Modificado	Devengado	Pagado	
	1	2	3 = (1 + 2)	4	5	
Jefatura de la Oficina de la Gobernatura del Estado	-	-	-	-	-	-
Secretaría de Gobierno	-	-	-	-	-	-
Secretaría de Hacienda	-	-	-	-	-	-
Secretaría de Desarrollo Económico y del Trabajo	-	-	-	-	-	-
Secretaría de Desarrollo Agropecuario	-	-	-	-	-	-
Secretaría de Obras Públicas	-	-	-	-	-	-
Secretaría de Educación	-	-	-	-	-	-
Secretaría de Salud	-	-	-	-	-	-
Secretaría de Administración	-	-	-	-	-	-
Secretaría de la Contraloría	-	-	-	-	-	-
Secretaría de Turismo y Cultura	-	-	-	-	-	-
Secretaría de Desarrollo Social	-	-	-	-	-	-
Secretaría de Desarrollo Sustentable	-	-	-	-	-	-
Secretaría de Movilidad y Transporte	-	-	-	-	-	-
Comisión Estatal de Seguridad Pública	-	-	-	-	-	-
Consejería Jurídica	-	-	-	-	-	-
Gastos Institucionales	-	-	-	-	-	-
<b>Total del Gasto</b>	-	-	-	-	-	-

**TRIBUNAL UNITARIO DE JUSTICIA PENAL PARA ADOLESCENTES DEL ESTADO DE MORELOS**  
**Estado Analítico del Ejercicio del Presupuesto de Egresos**  
**Clasificación Administrativa**  
**Del 1 de enero al 30 de junio de 2022**

Concepto	Egresos					Subejercicio
	Aprobado	Ampliaciones/ (Reducciones)	Modificado	Devengado	Pagado	
	1	2	3 = (1 + 2)	4	5	
Poder Ejecutivo	-	-	-	-	-	-
Poder Legislativo	-	-	-	-	-	-
Poder Judicial	25,000,000	(242,504)	24,757,496	12,751,825	10,616,888	12,005,671
Organismos Autónomos	-	-	-	-	-	-
Poder Ejecutivo de los Municipios	-	-	-	-	-	-
<b>Total del Gasto</b>	<b>25,000,000</b>	<b>(242,504)</b>	<b>24,757,496</b>	<b>12,751,825</b>	<b>10,616,888</b>	<b>12,005,671</b>

**Sector Paraestatal del Gobierno del Estado de Morelos**  
**Estado Analítico del Ejercicio del Presupuesto de Egresos**  
**Clasificación Administrativa**  
**Del 1 de enero al 30 de junio de 2022**

Concepto	Egresos					Subejercicio
	Aprobado	Ampliaciones/ (Reducciones)	Modificado	Devengado	Pagado	
	1	2	3 = (1 + 2)	4	5	
Entidades Paraestatales y Fideicomisos No Empresariales y No Financieros	-	-	-	-	-	-
Instituciones Públicas de la Seguridad Social	-	-	-	-	-	-
Entidades Paraestatales Empresariales No Financieras con Participación Estatal Mayoritaria	-	-	-	-	-	-
Fideicomisos Empresariales No Financieros con Participación Estatal Mayoritaria	-	-	-	-	-	-
Entidades Paraestatales Empresariales Financieras Monetarias con Participación Estatal Mayoritaria	-	-	-	-	-	-
Entidades Paraestatales Empresariales Financieras No Monetarias con Participación Estatal Mayoritaria	-	-	-	-	-	-
Fideicomisos Financieros Públicos con Participación Estatal Mayoritaria	-	-	-	-	-	-
<b>Total del Gasto</b>	-	-	-	-	-	-

Concepto	Egresos					Subejercicio
	Aprobado	Ampliaciones/ (Reducciones)	Modificado	Devengado	Pagado	
<b>Gasto No Etiquetado</b>	<b>25,000,000</b>	<b>(242,504)</b>	<b>24,757,496</b>	<b>12,751,825</b>	<b>10,616,888</b>	<b>12,005,671</b>
Jefatura de la Oficina de la Gobernatura del Estado	-	-	-	-	-	-
Secretaría de Gobierno	-	-	-	-	-	-
Secretaría de Hacienda	-	-	-	-	-	-
Secretaría de Desarrollo Económico y del Trabajo	-	-	-	-	-	-
Secretaría de Desarrollo Agropecuario	-	-	-	-	-	-
Secretaría de Obras Públicas	-	-	-	-	-	-
Secretaría de Educación	-	-	-	-	-	-
Secretaría de Salud	-	-	-	-	-	-
Secretaría de Administración	-	-	-	-	-	-
Secretaría de la Contratoría	-	-	-	-	-	-
Secretaría de Turismo y Cultura	-	-	-	-	-	-
Secretaría de Desarrollo Social	-	-	-	-	-	-
Secretaría de Desarrollo Sustentable	-	-	-	-	-	-
Secretaría de Movilidad y Transporte	-	-	-	-	-	-
Comisión Estatal de Seguridad Pública	-	-	-	-	-	-
Consejería Jurídica	-	-	-	-	-	-
Gastos Institucionales	-	-	-	-	-	-
Poder Legislativo	-	-	-	-	-	-
Poder Judicial	25,000,000	(242,504)	24,757,496	12,751,825	10,616,888	12,005,671
Organismos Autónomos	-	-	-	-	-	-
Entidades Paraestatales y Fideicomisos No Empresariales y No Financieros	-	-	-	-	-	-
Entidades Paraestatales Empresariales No Financieras con Participación Estatal Mayoritaria	-	-	-	-	-	-
Poder Ejecutivo de los Municipios	-	-	-	-	-	-
<b>Gasto Etiquetado</b>	<b>-</b>	<b>-</b>	<b>-</b>	<b>-</b>	<b>-</b>	<b>-</b>
Jefatura de la Oficina de la Gobernatura del Estado	-	-	-	-	-	-
Secretaría de Gobierno	-	-	-	-	-	-
Secretaría de Hacienda	-	-	-	-	-	-
Secretaría de Desarrollo Económico y del Trabajo	-	-	-	-	-	-
Secretaría de Desarrollo Agropecuario	-	-	-	-	-	-
Secretaría de Obras Públicas	-	-	-	-	-	-
Secretaría de Educación	-	-	-	-	-	-
Secretaría de Salud	-	-	-	-	-	-
Secretaría de Administración	-	-	-	-	-	-
Secretaría de la Contratoría	-	-	-	-	-	-
Secretaría de Turismo y Cultura	-	-	-	-	-	-
Secretaría de Desarrollo Social	-	-	-	-	-	-
Secretaría de Desarrollo Sustentable	-	-	-	-	-	-
Secretaría de Movilidad y Transporte	-	-	-	-	-	-
Comisión Estatal de Seguridad Pública	-	-	-	-	-	-
Consejería Jurídica	-	-	-	-	-	-
Gastos Institucionales	-	-	-	-	-	-
Poder Legislativo	-	-	-	-	-	-
Poder Judicial	-	-	-	-	-	-
Organismos Autónomos	-	-	-	-	-	-
Entidades Paraestatales y Fideicomisos No Empresariales y No Financieros	-	-	-	-	-	-
Entidades Paraestatales Empresariales No Financieras con Participación Estatal Mayoritaria	-	-	-	-	-	-
Poder Ejecutivo de los Municipios	-	-	-	-	-	-
<b>Total de Egresos</b>	<b>25,000,000</b>	<b>(242,504)</b>	<b>24,757,496</b>	<b>12,751,825</b>	<b>10,616,888</b>	<b>12,005,671</b>

Concepto	Egresos					Subejercicio
	Aprobado	Ampliaciones/ (Reducciones)	Modificado	Devengado	Pagado	
	1	2	3 = ( 1 + 2 )	4	5	
<b>Gobierno</b>	25,000,000	(242,504)	24,757,496	12,751,825	10,616,888	12,005,671
Legislación	-	-	-	-	-	-
Justicia	25,000,000	(242,504)	24,757,496	12,751,825	10,616,888	12,005,671
Coordinación de la Política de Gobierno	-	-	-	-	-	-
Relaciones Exteriores	-	-	-	-	-	-
Asuntos Financieros y Hacendarios	-	-	-	-	-	-
Seguridad Nacional	-	-	-	-	-	-
Asuntos de Orden Público y de Seguridad Interior	-	-	-	-	-	-
Otros Servicios Generales	-	-	-	-	-	-
<b>Desarrollo Social</b>	-	-	-	-	-	-
Protección Ambiental	-	-	-	-	-	-
Vivienda y Servicios a la Comunidad	-	-	-	-	-	-
Salud	-	-	-	-	-	-
Recreación, Cultura y Otras Manifestaciones Sociales	-	-	-	-	-	-
Educación	-	-	-	-	-	-
Protección Social	-	-	-	-	-	-
Otros Asuntos Sociales	-	-	-	-	-	-
<b>Desarrollo Económico</b>	-	-	-	-	-	-
Asuntos Económicos, Comerciales y Laborales en General	-	-	-	-	-	-
Agropecuaria, Silvicultura, Pesca y Caza	-	-	-	-	-	-
Combustibles y Energía	-	-	-	-	-	-
Minería, Manufacturas y Construcción	-	-	-	-	-	-
Transporte	-	-	-	-	-	-
Comunicaciones	-	-	-	-	-	-
Turismo	-	-	-	-	-	-
Ciencia, Tecnología e Innovación	-	-	-	-	-	-
Otras Industrias y Otros Asuntos Económicos	-	-	-	-	-	-
<b>Otras no Clasificadas en Funciones Anteriores</b>	-	-	-	-	-	-
Transacciones de la Deuda Pública / Costo Financiero de la Deuda	-	-	-	-	-	-
Transferencias, Participaciones y Aportaciones entre Diferentes Niveles y Ordenes de Gobierno	-	-	-	-	-	-
Saneamiento del Sistema Financiero	-	-	-	-	-	-
Adeudos de Ejercicios Fiscales Anteriores	-	-	-	-	-	-
<b>Total del Gasto</b>	<b>25,000,000</b>	<b>(242,504)</b>	<b>24,757,496</b>	<b>12,751,825</b>	<b>10,616,888</b>	<b>12,005,671</b>

Concepto	Egresos					Subejercicio
	Aprobado	Ampliaciones/ (Reducciones)	Modificado	Devengado	Pagado	
<b>Gasto No Etiquetado</b>	<b>25,000,000</b>	<b>(242,504)</b>	<b>24,757,496</b>	<b>12,751,825</b>	<b>10,616,888</b>	<b>12,005,671</b>
<i>Gobierno</i>	25,000,000	(242,504)	24,757,496	12,751,825	10,616,888	12,005,671
Legislación	-	-	-	-	-	-
Justicia	25,000,000	(242,504)	24,757,496	12,751,825	10,616,888	12,005,671
Coordinación de la Política de Gobierno	-	-	-	-	-	-
Relaciones Exteriores	-	-	-	-	-	-
Asuntos Financieros y Hacendarios	-	-	-	-	-	-
Seguridad Nacional	-	-	-	-	-	-
Asuntos de Orden Público y de Seguridad Interior	-	-	-	-	-	-
Otros Servicios Generales	-	-	-	-	-	-
<i>Desarrollo Social</i>	-	-	-	-	-	-
Protección Ambiental	-	-	-	-	-	-
Vivienda y Servicios a la Comunidad	-	-	-	-	-	-
Salud	-	-	-	-	-	-
Recreación, Cultura y Otras Manifestaciones Sociales	-	-	-	-	-	-
Educación	-	-	-	-	-	-
Protección Social	-	-	-	-	-	-
Otros Asuntos Sociales	-	-	-	-	-	-
<i>Desarrollo Económico</i>	-	-	-	-	-	-
Asuntos Económicos, Comerciales y Laborales en Gral.	-	-	-	-	-	-
Agropecuaria, Silvicultura, Pesca y Caza	-	-	-	-	-	-
Combustibles y Energía	-	-	-	-	-	-
Minería, Manufacturas y Construcción	-	-	-	-	-	-
Transporte	-	-	-	-	-	-
Comunicaciones	-	-	-	-	-	-
Turismo	-	-	-	-	-	-
Ciencia, Tecnología e Innovación	-	-	-	-	-	-
Otras Industrias y Otros Asuntos Económicos	-	-	-	-	-	-
<i>Otras no Clasificadas en Funciones Anteriores</i>	-	-	-	-	-	-
Transacciones de la Deuda Pública / Costo Financiero de la Deuda	-	-	-	-	-	-
Transferencias, Participaciones y Aportaciones entre Diferentes Niveles y Ordenes de Gobierno	-	-	-	-	-	-
Saneamiento del Sistema Financiero	-	-	-	-	-	-
Adeudos de Ejercicios Fiscales Anteriores	-	-	-	-	-	-
<b>Gasto Etiquetado</b>	-	-	-	-	-	-
<i>Gobierno</i>	-	-	-	-	-	-
Legislación	-	-	-	-	-	-
Justicia	-	-	-	-	-	-
Coordinación de la Política de Gobierno	-	-	-	-	-	-
Relaciones Exteriores	-	-	-	-	-	-
Asuntos Financieros y Hacendarios	-	-	-	-	-	-
Seguridad Nacional	-	-	-	-	-	-
Asuntos de Orden Público y de Seguridad Interior	-	-	-	-	-	-
Otros Servicios Generales	-	-	-	-	-	-
<i>Desarrollo Social</i>	-	-	-	-	-	-
Protección Ambiental	-	-	-	-	-	-
Vivienda y Servicios a la Comunidad	-	-	-	-	-	-
Salud	-	-	-	-	-	-
Recreación, Cultura y Otras Manifestaciones Sociales	-	-	-	-	-	-
Educación	-	-	-	-	-	-
Protección Social	-	-	-	-	-	-
Otros Asuntos Sociales	-	-	-	-	-	-
<i>Desarrollo Económico</i>	-	-	-	-	-	-
Asuntos Económicos, Comerciales y Laborales en Gral.	-	-	-	-	-	-
Agropecuaria, Silvicultura, Pesca y Caza	-	-	-	-	-	-
Combustibles y Energía	-	-	-	-	-	-
Minería, Manufacturas y Construcción	-	-	-	-	-	-
Transporte	-	-	-	-	-	-
Comunicaciones	-	-	-	-	-	-
Turismo	-	-	-	-	-	-
Ciencia, Tecnología e Innovación	-	-	-	-	-	-
Otras Industrias y Otros Asuntos Económicos	-	-	-	-	-	-
<i>Otras no Clasificadas en Funciones Anteriores</i>	-	-	-	-	-	-
Transacciones de la Deuda Pública / Costo Financiero de la Deuda	-	-	-	-	-	-
Transferencias, Participaciones y Aportaciones entre Diferentes Niveles y Ordenes de Gobierno	-	-	-	-	-	-
Saneamiento del Sistema Financiero	-	-	-	-	-	-
Adeudos de Ejercicios Fiscales Anteriores	-	-	-	-	-	-
<b>Total del Egresos</b>	<b>25,000,000</b>	<b>(242,504)</b>	<b>24,757,496</b>	<b>12,751,825</b>	<b>10,616,888</b>	<b>12,005,671</b>

Concepto	Egresos					Subejercicio
	Aprobado	Ampliaciones/ (Reducciones)	Modificado	Devengado	Pagado	
<b>Gasto No Etiquetado</b>	<b>20,029,709</b>	<b>(946,657)</b>	<b>19,083,052</b>	<b>9,648,053</b>	<b>7,842,190</b>	<b>9,434,999</b>
<i>Personal Administrativo y de Servicio Público</i>	<i>20,029,709</i>	<i>(946,657)</i>	<i>19,083,052</i>	<i>9,648,053</i>	<i>7,842,190</i>	<i>9,434,999</i>
<i>Magisterio</i>	-	-	-	-	-	-
<i>Servicios de Salud</i>	-	-	-	-	-	-
<i>Personal Administrativo</i>	-	-	-	-	-	-
<i>Personal Médico, Paramédico y afín</i>	-	-	-	-	-	-
<i>Seguridad Pública</i>	-	-	-	-	-	-
<i>Gastos Asociados a la Implementación de Nuevas Leyes Fed. o Reformas a las Mismas</i>	-	-	-	-	-	-
<i>Nombre del Programa o Ley 1</i>	-	-	-	-	-	-
<i>Nombre del Programa o Ley 2</i>	-	-	-	-	-	-
<i>Sentencias Laborales Definitivas</i>	-	-	-	-	-	-
<b>Gasto Etiquetado</b>	<b>-</b>	<b>-</b>	<b>-</b>	<b>-</b>	<b>-</b>	<b>-</b>
<i>Personal Administrativo y de Servicio Público</i>	<i>-</i>	<i>-</i>	<i>-</i>	<i>-</i>	<i>-</i>	<i>-</i>
<i>Magisterio</i>	<i>-</i>	<i>-</i>	<i>-</i>	<i>-</i>	<i>-</i>	<i>-</i>
<i>Servicios de Salud</i>	<i>-</i>	<i>-</i>	<i>-</i>	<i>-</i>	<i>-</i>	<i>-</i>
<i>Personal Administrativo</i>	<i>-</i>	<i>-</i>	<i>-</i>	<i>-</i>	<i>-</i>	<i>-</i>
<i>Personal Médico, Paramédico y afín</i>	<i>-</i>	<i>-</i>	<i>-</i>	<i>-</i>	<i>-</i>	<i>-</i>
<i>Seguridad Pública</i>	<i>-</i>	<i>-</i>	<i>-</i>	<i>-</i>	<i>-</i>	<i>-</i>
<i>Gastos Asociados a la Implementación de Nuevas Leyes Fed. o Reformas a las Mismas</i>	<i>-</i>	<i>-</i>	<i>-</i>	<i>-</i>	<i>-</i>	<i>-</i>
<i>Nombre del Programa o Ley 1</i>	<i>-</i>	<i>-</i>	<i>-</i>	<i>-</i>	<i>-</i>	<i>-</i>
<i>Nombre del Programa o Ley 2</i>	<i>-</i>	<i>-</i>	<i>-</i>	<i>-</i>	<i>-</i>	<i>-</i>
<i>Sentencias Laborales Definitivas</i>	<i>-</i>	<i>-</i>	<i>-</i>	<i>-</i>	<i>-</i>	<i>-</i>
<b>Total del Gasto en Servicios Personales</b>	<b>20,029,709</b>	<b>(946,657)</b>	<b>19,083,052</b>	<b>9,648,053</b>	<b>7,842,190</b>	<b>9,434,999</b>

TRIBUNAL UNITARIO DE JUSTICIA PENAL PARA ADOLESCENTES DEL ESTADO DE MORELOS  
Estado Analítico del Ejercicio del Presupuesto de Egresos  
Clasificación Económica (por Tipo de Gasto)  
Del 1 de enero al 30 de junio de 2022  
(Cifras en Pesos)

Concepto	Egresos					
	Aprobado	Ampliaciones/ (Reducciones)	Modificado	Devengado	Pagado	Subejercicio
	1	2	3 = (1 + 2)	4	5	6 = (3 - 4)
Gasto Corriente	22,915,295	(972,570)	21,942,725	11,093,455	9,287,592	10,849,270
Gasto de Capital	-	28,329	28,329	13,000	13,000	15,329
Amortización de la Deuda y Disminución de Pasivos	-	-	-	-	-	-
Pensiones y Jubilaciones	2,084,705	701,737	2,786,442	1,645,370	1,316,296	1,141,072
Participaciones	-	-	-	-	-	-
<b>Total del Gasto</b>	<b>25,000,000</b>	<b>(242,504)</b>	<b>24,757,496</b>	<b>12,751,825</b>	<b>10,616,888</b>	<b>12,005,671</b>





Identificación de Crédito o Instrumento	Devengado	Pagado
<b>Créditos Bancarios</b>		
<b>NO APLICA</b>		
<b>Total de Intereses de Créditos Bancarios</b>		
	-	-
<b>Otros Instrumentos de Deuda</b>		
<b>Total de Intereses de Otros Instrumentos de Deuda</b>		
	-	-
<b>TOTAL</b>		
	-	-

**CUENTA PUBLICA 2DO TRIMESTRE 2022**  
**TRIBUNAL UNITARIO DE JUSTICIA PENAL PARA ADOLESCENTES DEL ESTADO DE MORELOS**

Flujo de Fondos Operacional  
 Del 01 de enero al 30 de junio de 2022

Concepto	Estimado / Aprobado	Devengado	Recaudado / Pagado
<b>Rubros de Ingresos</b>	<b>25,000,000.00</b>	<b>14,875,317.29</b>	<b>14,755,429.57</b>
Productos	-	71,650.89	71,650.89
Aprovechamientos	-	-	-
Ingresos por Venta de Bienes, Prestación de Servicios y Otros Ingresos	-	122,960.00	122,960.00
Participaciones, Aportaciones, Convenios, Incentivos Derivados	-	-	-
Transferencias, Asignaciones, Subsidios y Otras Ayudas	25,000,000.00	14,680,706.40	14,560,818.68
Otros Ingresos	-	-	-
Intereses Financieros	-	-	-
<b>Capítulos de Gasto</b>	<b>25,000,000.00</b>	<b>12,751,825.89</b>	<b>10,616,388.03</b>
Servicios Personales	20,034,462.31	9,648,053.44	7,842,189.66
Materiales y Suministros	525,368.78	205,199.66	205,199.66
Servicios Generales	2,420,457.92	1,240,202.39	1,240,202.39
Transferencias, Asignaciones, Subsidios y Otras Ayudas	2,019,710.99	1,645,370.40	1,316,296.32
Bienes Muebles, Inmuebles e Intangibles	-	13,000.00	13,000.00
Estimaciones, Depreciaciones, Deterioros, Obsolescencia y Amortizaciones	-	-	-
Inversión Pública	-	-	-
Inversiones Financieras y Otras Provisiones	-	-	-
Participaciones y Aportaciones	-	-	-
Deuda Pública	-	-	-
<b>Total</b>	<b>-</b>	<b>2,123,491.40</b>	<b>4,138,541.54</b>

Bajo protesta de decir verdad declaramos que los Estados Financieros y sus notas, son razonablemente correctos y son responsabilidad del emisor.





Tribunal Unitario de Justicia Penal para Adolescentes

PODER JUDICIAL DEL ESTADO DE MORELOS

# Información Programática

CUENTA PÚBLICA  
TRIBUNAL UNITARIO DE JUSTICIA PENAL PARA  
ADOLESCENTES DEL ESTADO DE MORELOS  
ENERO - JUNIO

2022



Concepto	Egresos					Subejercicio
	Aprobado	Ampliaciones/ (Reducciones)	Modificado	Devengado	Pagado	
	1	2	3 = (1 + 2.)	4	5	6 = (3 - 4)
<b>Programas</b>						
<b>Subsidios a Sector Social y Privado o Ent. Federativas y Municipios</b>						
Sujetos a Reglas de Operación	-	-	-	-	-	-
Otros Subsidios	-	-	-	-	-	-
<b>Desempeño de las Funciones</b>	25,000,000	(242,504)	24,757,496	12,751,825	10,616,888	12,005,671
Prestación de Servicios Públicos	25,000,000	(242,504)	24,757,496	12,751,825	10,616,888	12,005,671
Provisión de Bienes Públicos	-	-	-	-	-	-
Planeación, Seguimiento y Evaluación de Políticas Públicas	-	-	-	-	-	-
Promoción y Fomento	-	-	-	-	-	-
Regulación y Supervisión	-	-	-	-	-	-
Funciones de las Fuerzas Armadas (Únicamente Gobierno Federal)	-	-	-	-	-	-
Específicos	-	-	-	-	-	-
Proyectos de Inversión	-	-	-	-	-	-
<b>Administrativos y de Apoyo</b>						
Apoyo al Proceso Presupuestario y para Mejorar la Eficiencia Institucional	-	-	-	-	-	-
Apoyo a la Función Pública y al Mejoramiento de la Gestión	-	-	-	-	-	-
Operaciones Ajenas	-	-	-	-	-	-
<b>Compromisos</b>						
Obligaciones de Cumplimiento de Resolución Jurisdiccional	-	-	-	-	-	-
Desastres Naturales	-	-	-	-	-	-
<b>Obligaciones</b>						
Pensiones y Jubilaciones	-	-	-	-	-	-
Aportaciones a la Seguridad Social	-	-	-	-	-	-
Aportaciones a Fondos de Estabilización	-	-	-	-	-	-
Aportaciones a Fondos de Inversión y Reestructura de Pensiones	-	-	-	-	-	-
<b>Programas de Gasto Federalizado (Gobierno Federal)</b>						
Gasto Federalizado	-	-	-	-	-	-
<b>Participaciones a Entidades Federativas y Municipios</b>						
<b>Costo financiero, deuda o apoyos a deudores y ahorradores de la banca</b>						
<b>Adeudos de ejercicios fiscales anteriores</b>						
<b>Total del Gasto</b>	<b>25,000,000</b>	<b>(242,504)</b>	<b>24,757,496</b>	<b>12,751,825</b>	<b>10,616,888</b>	<b>12,005,671</b>

Concepto	Estimado/Aprobado	Devengado	Recaudado/Pagado
<b>I. Ingresos Presupuestarios</b>	<b>25,000,000</b>	<b>14,875,317</b>	<b>14,755,430</b>
1. Ingresos del Gobierno de la Entidad Federativa	25,000,000	14,875,317	14,755,430
2. Ingresos del Sector Paraestatal	-	-	-
<b>II. Egresos Presupuestarios</b>	<b>25,000,000</b>	<b>12,751,825</b>	<b>10,616,888</b>
3. Egresos del Gobierno de la Entidad Federativa	25,000,000	12,751,825	10,616,888
4. Egresos del Sector Paraestatal	-	-	-
<b>III. Balance Presupuestario (Superávit o Déficit) (III= I - II)</b>	<b>-</b>	<b>2,123,492</b>	<b>4,138,542</b>

Concepto	Estimado/Aprobado	Devengado	Recaudado/Pagado
<b>III. Balance presupuestario (Superávit o Déficit)</b>	<b>-</b>	<b>2,123,492</b>	<b>4,138,542</b>
<b>IV. Intereses, Comisiones y Gastos de la Deuda</b>	<b>-</b>	<b>-</b>	<b>-</b>
<b>V. Balance Primario (Superávit o Déficit) (V= III + IV)</b>	<b>-</b>	<b>2,123,492</b>	<b>4,138,542</b>

Concepto	Estimado/Aprobado	Devengado	Recaudado/Pagado
<b>A. Financiamiento</b>	<b>-</b>	<b>-</b>	<b>-</b>
<b>B. Amortización de la deuda</b>	<b>-</b>	<b>-</b>	<b>-</b>
<b>C. Financiamiento Neto</b>	<b>-</b>	<b>-</b>	<b>-</b>

**CUENTA PÚBLICA 2DO TRIMESTRE DEL 2022**  
**TRIBUNAL UNITARIO DE JUSTICIA PENAL PARA ADOLESCENTES DEL ESTADO DE MORELOS**  
**PROGRAMAS Y PROYECTOS DE INVERSIÓN**  
**DEL 1 DE ENERO AL 30 DE JUNIO DE 2022**

Clave del Programa/ Proyecto	Nombre	Descripción	UR	Inversión			Metas			% Avance		
				Aprobado	Modificado	Devengado	Programado	Modificado	Alcanzado	Devengado/ Modificado	Alcanzado/ Programado	Alcanzado/ Modificado
E011	Participación Social en la Prevención de la Violencia y del delito	Tiene como objetivo administrar e impartir justicia a los adolescentes a quienes se les atribuya la realización de una conducta tipificada como delito en las leyes penales, en términos de lo dispuesto por la Constitución Política de los Estados Unidos Mexicanos, la Ley del Sistema Integral de Justicia para Adolescentes y los Tratados Internacionales ratificados por el Estado Mexicano, garantizando el acceso a la justicia en condiciones de igualdad y con respeto a los derechos y garantías individuales del imputado y la víctima, desarrollando su función jurisdiccional fundamentada en los principios de independencia, imparcialidad, celeridad, responsabilidad y gratuidad, con el fin de alcanzar los valores de justicia, verdad y equidad, a través de Juicios en donde se observen los principios de oralidad, publicidad, inmediación, concentración y contradicción, así como las normas del debido proceso legal, dentro de los plazos y términos legales.	4.1.3.1/ Tribunal Unitario de Justicia Penal para Adolescentes	25,000,000	14,875,317	12,751,825	1	0.86	0.5	85.72%	50.00%	58.33%

Bajo protesta de decir verdad declaramos que los Estados Financieros y sus notas, son razonablemente correctos y son responsabilidad del emisor






PODER JUDICIAL



Tribunal Unitario de Justicia Penal para Adolescentes  
PODER JUDICIAL DEL ESTADO DE MORELOS

## Indicadores de Resultados

A la fecha no se tiene información





Tribunal Unitario de Justicia Penal para Adolescentes

PODER JUDICIAL DEL ESTADO DE MORELOS

# Anexos

CUENTA PÚBLICA  
TRIBUNAL UNITARIO DE JUSTICIA PAENAL PARA  
ADOLESCENTES DEL ESTADO DE MORELOS  
ENERO - JUNIO

2022



Código	Descripción del Bien Inmueble	Valor en libros
1	TERRENO	2,583,020
2	TERRENO	1,575,000
3	TERRENO	1,100,000
TOTAL		5,258,020

Clave	Fondo, Programa o Convenio	Datos de la Cuenta Bancaria	
		Institución Bancaria	Número de Cuenta
	RECURSOS PÚBLICOS ESTATALES, DECRETO NÚMERO SETENTA Y SEIS, POR EL QUE SE APRUEBA EL PRESUPUESTO DE EGRESOS PARA EL EJERCICIO FISCAL DEL PRIMERO DE ENERO AL 31 DE DICIEMBRE DE 2020, PUBLICADO EN EL PERIODICO OFICIAL "TIERRA Y LIBERTAD" NÚMERO 5777 DE FECHA 29 DE ENERO DEL 2020	BBVA BANCOMER S.A.	199188479
	RECURSOS PÚBLICOS ESTATALES, DECRETO NÚMERO SETENTA Y SEIS, POR EL QUE SE APRUEBA EL PRESUPUESTO DE EGRESOS PARA EL EJERCICIO FISCAL DEL PRIMERO DE ENERO AL 31 DE DICIEMBRE DE 2020, PUBLICADO EN EL PERIODICO OFICIAL "TIERRA Y LIBERTAD" NÚMERO 5779 DE FECHA 29 DE ENERO DEL 2020	BBVA BANCOMER S.A.	2045526906




PODER JUDICIAL



Tribunal Unitario de Justicia Penal para Adolescentes  
PODER JUDICIAL DEL ESTADO DE MORELOS

## Relación de esquemas bursátiles y de coberturas financieras

A la fecha no se tienen esquemas bursátiles y de coberturas financieras.





**MORELOS**  
ANFITRIÓN DEL MUNDO

Gobierno del Estado  
2018-2024

Cuenta Pública Consolidada  
Tomo 5: Poder Judicial  
Cuernavaca, Morelos a 29 de julio de 2022



<http://morelos.gob.mx>



Gobierno Estado de Morelos



@GobiernoMorelos